Bibliothèque numérique
medic@

Maison Mathieu. Arsenal chirurgical, Orthopédie, prothèse

Corbeil : Creté, 1905 (circa).

BIUM

Exemplaire du Musée de l'AP-HP
Adresse permanente : http://www.bium.univ-paris5.fr/histmed/medica/cote?extaphpin016

MAISON MATHIEU
113 BOULEVARD SAINT-GERMAIN
Paris

ARSENAL CHIRURGICAL

Orthopédie
Prothèse

15E ÉDITION

© Musée AP-HP

LIBRAIRIE ALAIN BRIEUX
48, rue Jacob . 75006 PARIS
Tél. 42 60 21 98

Inv. No. 16143 19 99

Case No

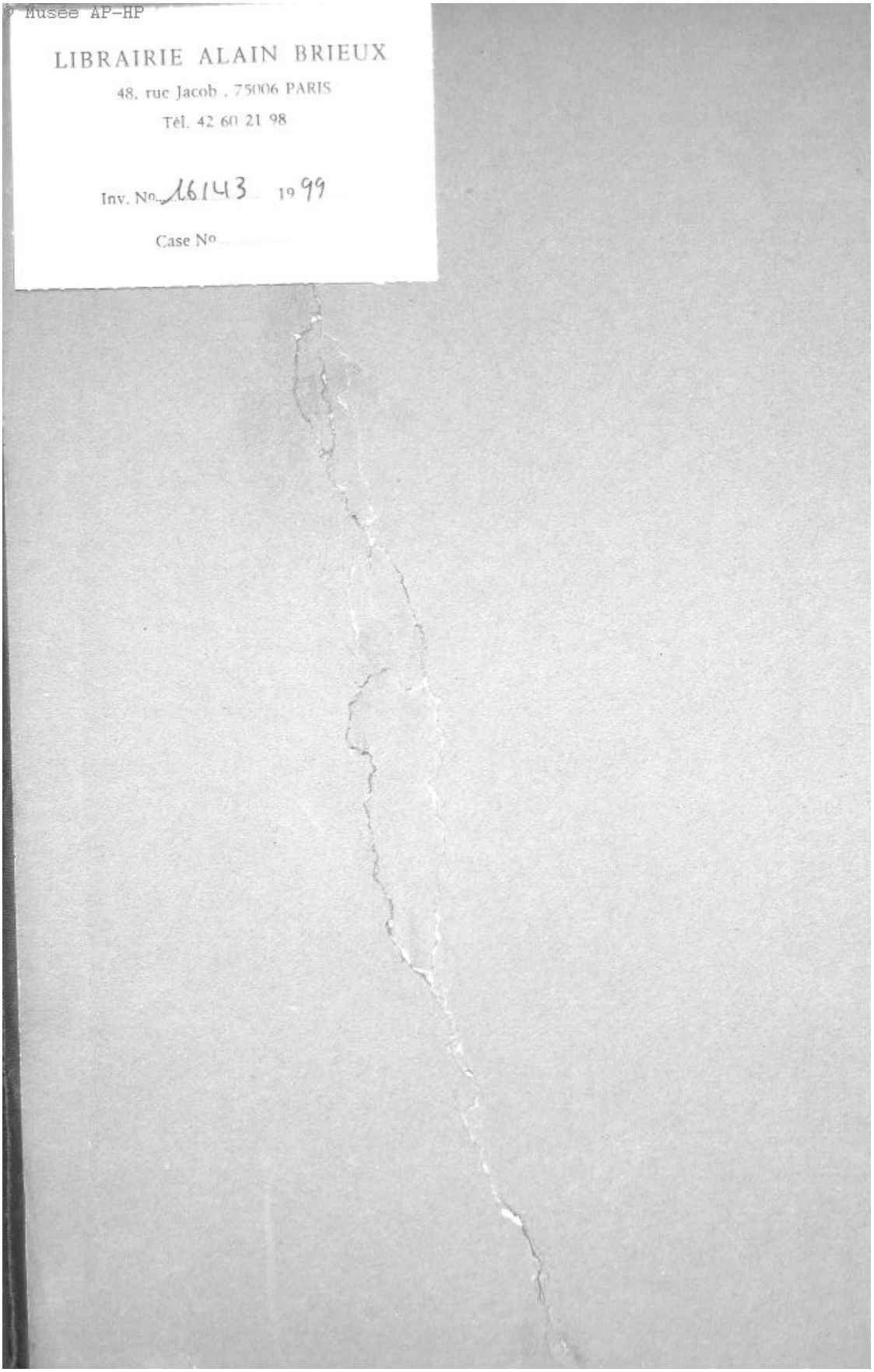

© Musée AP-HP



© Musée AP-HP

MUSÉE DE L'ASSISTANCE PUBLIQUE - HOPITAUX DE PARIS

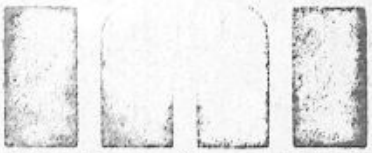

HÔTEL DE MIRAMION - 47 QUAI DE LA TOURNELLE
75005 PARIS - TEL. 01 40 27 50 05 - FAX 01 40 27 46 48

© Musée AP-HP

FABRIQUE D'INSTRUMENTS DE CHIRURGIE

ORTHOPÉDIE, PROTHÈSE, PHYSIOLOGIE, ANTHROPOLOGIE, COUTELLERIE FINE

MAISON MATHIEU

BON & SCHAERER, Successeurs

Fournisseurs des Hôpitaux, de la Faculté de Médecine
du Ministère de la Guerre, de la Société de Secours aux blessés militaires,
du Ministère de la Marine, du Ministère des Colonies
des hôpitaux civils et militaires de l'Empire
Ottoman et des Hôpitaux de Bulgarie
du service de santé de l'Armée et de la Marine
de la République Argentine, du service de santé de la Marine Royale d'Espagne,
des Chemins de fer Français
Orthopédistes des Maisons d'éducation de la Légion d'honneur

EXPOSITIONS UNIVERSELLES

GRANDS PRIX { Paris 1867, 1889, 1900. — Moscou 1892. — Chicago 1892.
Lyon 1894. — Bruxelles 1897. — Hanoï 1903. — Saint-Louis 1904.

FABRIQUE

118, BOULEVARD SAINT-GERMAIN, 118. — PARIS

MAGASINS DE VENTE

PARIS. — 113, boulevard Saint-Germain et 17, rue Soufflot.
LYON. — 7, rue de la Platière.

Adresse Télégraphique : **INSTRUMENT-PARIS.** *Téléphone :* **811-10**

15e ÉDITION

CE TARIF ANNULE LES PRÉCÉDENTS



© Musée AP-HP



Ateliers. — Hall Central.

© Musée AP-HP

PRÉFACE

Nous avons l'honneur de présenter au public médical une quinzième édition de notre catalogue d'instruments de chirurgie, prothèse, orthopédie, etc.

Nous avons divisé les instruments et appareils par catégories spéciales correspondant à telle ou telle intervention médicale ou chirurgicale et nous avons réuni dans une seule catégorie les articles qui s'emploient dans presque toutes les opérations, tels que les pinces, les ciseaux, écarteurs etc. ; nous avons cherché à éviter les redites et de tomber dans le travers commun aux catalogues de notre corporation, dans lesquels on trouve noté presque à chaque page que pour telle opération il faut un ou deux bistouris, tant de pinces, tant de ciseaux et que pour telle autre il faut encore un ou deux bistouris et ainsi de suite.

Pour faire un choix dans notre catalogue, le chirurgien trouvera au chapitre dans lequel il cherchera, les instruments strictement spéciaux aux opérations contenues dans ce chapitre et devra se reporter aux chapitres généraux pour les instruments et appareils communs à toutes les interventions.

Nous rappelons à Messieurs les chirurgiens et à Messieurs les Internes des hôpitaux, qu'ils trouveront en nous des auxiliaires dévoués pour l'exécution des nouveaux modèles qu'ils voudraient faire construire et qu'ils auront toujours libre accès dans nos ateliers pour surveiller l'exécution de ces modèles ; leur visite dans nos ateliers nous honorera et nous permettra en même temps de leur montrer tout le soin que nous apportons dans notre fabrication et de leur prouver notre souci constant de bien faire.

Nous saisissons cette occasion pour remercier ceux d'entre eux qui veulent bien nous aider de leurs conseils ; nous savons qu'en prenant la direction d'une Maison aussi importante, nous avons assumé une lourde tâche et que les attaques ne nous ont pas été ménagées, mais, outre que la collaboration dévouée de l'ancien personnel de la Maison dont nous nous sommes assuré le concours nous rendra cette tâche plus aisée, nous ferons personnellement tous nos efforts pour nous maintenir à l'avant-garde du progrès et rien ne nous fera dévier de la voie que nous nous sommes tracée.

© Musée AP-HP

AVIS IMPORTANT

Ayant rempli toutes les formalités pour nous assurer la propriété exclusive des modèles et figures que nous avons créés pour ce catalogue, nous revendiquerions nos droits par toutes voies légales en cas de contrefaçon.

Nous poursuivrions également les personnes qui feraient un usage abusif du présent catalogue, soit pour solliciter des ordres soit dans tout autre but.

Nous prions nos clients d'exiger la marque de la maison sur tous nos instruments et appareils.

© Musée AP-HP

CONDITIONS DE VENTE

Nos prix s'entendent pour marchandises prises dans nos magasins, l'emballage et le port sont comptés à part suivant déboursé.

Les prix sont sans engagement, étant soumis aux variations du marché, nous nous réservons le droit de les modifier sans autre avis.

Les marchandises livrées diffèrent quelquefois en certains détails des figures du catalogue, étant donné les modifications et améliorations incessantes apportées dans la fabrication.

Nous déclinons toute responsabilité pour les avaries en cours de route et nos expéditions sont toujours faites aux risques et périls du destinataire.

Avant de considérer des articles comme manquants, nous prions de bien fouiller l'emballage.

Les réclamations pour être valables devront nous parvenir dans un délai de quinze jours après la réception de la marchandise.

Pour les appareils de stérilisation et de désinfection, nous recommandons d'employer nos monteurs toutes les fois que cela sera possible; nous comptons:

Par jour ouvrable de dix heures et par monteur, 10 francs;

Pour entretien, par jour et par monteur, 8 francs;

Plus, les frais de voyage en 3e classe.

TERMES DE PAIEMENTS

Les prix du présent catalogue s'entendent pour règlement par traite à 30 jours non compris le mois d'achat sous escompte de :

10 °/₀ sur tous les articles dont les nos de repère sont suivis des signes ! .
5 °/₀ — — — du signe ;

Le Signe : porté à la suite d'un numéro signifie que le prix indiqué sur le catalogue s'entend net-net.

N. B. — *Les personnes qui n'ont pas de compte ouvert chez nous sont priées de nous adresser en même temps que leur commande une valeur sur Paris ou bien des références sur notre place. Le meilleur mode de paiement pour l'Etranger est le mandat-carte international.*

© Musée AP-HP

PLAN DU CATALOGUE

	Pages
Injections cadavériques. Embaumements	1
Seringues pour injections anatomiques.	2
Appareils pour injections fines	3
Anatomie. Autopsies.	
Scalpels et couteaux	4
Ciseaux, pinces et sondes	5
Scie et marteaux	6
Anatomie microscopique.	
Aiguilles et scalpels	7
Ciseaux fins, rasoirs et microtomes	8
Trousses à dissection.	
P.C.N.	9
Dissection, anatomie	10
Physiologie expérimentale.	
Instruments de Pasteur	11
Clinique médicale.	
Sthétoscopes	12
Marteaux percuteurs	13
Esthésiomètres	14
Dynamomètres, cyrtomètres	15
Spiromètres, sphygmographes	16
Thermomètres	17
Ponction et Drainage.	
Trocarts	17-18
Tubes, pinces	19
Aspirations et Injections	
Seringues hypodermiques	20
— à sérum	21
Seringues de Pravaz	22
Seringues diverses	24-31
Aspirateurs	32-33
Appareils à sérum	34
Révulsion.	
Ventouses	35
Cautères	37-45
Electricité.	
Accumulateurs	46
Appareils	49-50
Vaccination.	
Lancettes et divers	51
Instruments de Trousses.	53-61
Trousses.	52-53

	Pages
Chirurgie générale	
Anesthésie	62-64
Incisions, Bistouris	65
Ciseaux et pinces à dissection	66
Sondes cannelées et passe fils	67
Érignes et écarteurs	68
Hémostase.	
Pinces	69-74
Pinces écrasantes	74
Écraseurs et Bandes	75
Sutures.	
Aiguilles ordinaires	77
Porte-aiguilles	78
Aiguilles diverses	78-80
Chirurgie des Membres.	
Couteaux	81
Rugines	82
Ciseaux burins et gouges	83
Marteaux	84
Phéno-puncture	85
Cisailles et pinces coupantes	85-88
Scies	88-89
Sutures osseuses	90
Daviers	91
Chirurgie du Tronc.	
Cisailles et rugines	93
Rachis	93
Chirurgie du Crâne.	
Trépans et pinces à os	93
Instruments du Dr Doyen	93
Diérèse osseuse mécanique	94-95
Boîtes à amputation et résection.	97-98
Extraction des projectiles	99
Voies digestives.	
Sondes et bougies œsophagiennes	99
Extracteurs des corps étrangers	100
Tubes pour lavages	101
Œsophagoscopie	102
Chirurgie gastro-intestinale	103-104
— des hernies	104
— ano-rectale	105
Rectum et lavages	106-107
Chirurgie abdominale.	
Écarteurs	108-109
Fibromes	110
Kystes des ovaires	111

© Musée AP-HP

Pages

Gynécologie.

Spéculums ... 112-113
Valves ... 114-115
Hystéromètres ... 116
Pinces à pansements ... 117
Dilatateurs ... 118-120
Pinces à col ... 121-122
Hémostase ... 123
Tracteurs ... 124
Instruments tranchants ... 124-125
Curettes ... 126
Écouvillons et seringues ... 127

Parois vaginales.

Fistules vésico-vaginales ... 128-130
Pessaires ... 131
Lavages ... 132

Obstétrique.

Fécondation artificielle ... 133
Pelvimètres ... 133
Accouchement provoqué ... 134-136
Forceps ... 137-138
Embryotomie ... 138-141
Symphyséotomie ... 142
Faux germes et placenta ... 143
Périnéorraphie ... 143
Mannequins ... 144
Trousses ... 145-147

Urologie.

Sondes ... 148-150
Exploration uréthrale ... 151
Dilatation uréthrale ... 152-154
Lavages, cautérisation ... 155-156
Uréthrotomie interne ... 157-158
Électrolyse ... 159
Uréthrotomie externe ... 159
Corps étrangers uréthraux ... 160
Uréthroscopie ... 161
Cystoscopie ... 162
Corps étrangers vésicaux ... 163
Lithotritie ... 163-166
Taille périnéale ... 167-168
Chirurgie de la vessie ... 169-170
Chirurgie du rein ... 171
Prostatectomie ... 172-173
Phymosis. Varicocèle ... 174

Ophtalmologie.

Ophtalmoscopes ... 175
Règles et échelles ... 176
Lunettes et verres d'essai ... 177
Releveurs ... 179
Blépharostats ... 180
Corps étrangers. Pinces à fixer ... 181
Cataracte. Iridectomie ... 182-186
Lavages et trépanation ... 187
Strabisme ... 188
Voies lacrymales ... 189-190
Paupières ... 192-194
Vaporisateurs ... 195

Pages

Aimants ... 196
Divers ... 167-201

Oto-Rhino-Laryngologie.

Éclairage. Examen ... 202-204
Bronchoscopie ... 205-206
Éclairage des sinus ... 207
Bec de lièvre ... 207
Abaisse-langues ... 208
Ouvre-bouches ... 209-210
Staphylorraphie ... 211
Amygdales ... 212-215
Larynx ... 216-220
Intubation ... 221-222
Trachée ... 222-226
Nez ... 227-233
Sinus de la face ... 233-235
Pharynx ... 236-238
Oreilles ... 239-249
Chirurgie mécanique ... 250-254
Lavages et pulvérisations ... 254-264
Cornets acoustiques ... 265-266

Odontologie.

Daviers formes anglaises ... 267-269
— — américaines ... 270-272
— — françaises ... 272
Leviers ... 272-274
Machines à fraiser ... 275-276
Fraises ... 277-280
Implantation ... 281-282
Meules et disques ... 283-284
Fouloirs ... 284-285
Maillets et pinces à pansements ... 286
Spatules ... 287
Miroirs ... 287
Seringues ... 289
Excavateurs ... 291
Brunissoirs ... 292
Instruments à nettoyer ... 293
Sondes ... 295
Tire-nerfs ... 296
Crampons et digues ... 297
Limes ... 298
Porte-empreintes ... 299
Fauteuils, tabourets, crachoirs ... 300-302
Trousses ... 303

Dermatologie.

Curettes et couteaux ... 304-305
Photothérapie ... 307
Caoutchouc à eczéma ... 308
Injection de paraffine ... 309-310

Ténotomie.

Ténotomes ... 311

Greffes Tendineuses.

Instruments de Mencière ... 311

Matériel d'Hôpital.

Fauteuils à examens ... 312
Tables à opérations ... 312

© Musée AP-HP

Tables à dissection 330
Mobilier 331
Appareils à lavages 336
Chariots 338
Vitrines 341

Stérilisation. Désinfection.
Devis 346
Autoclaves 347
Etuves 349
Bouilleurs 350
Accessoires 353

Stérilisation des instruments.
Boîtes 353
Cuvettes 354

Stérilisation des matériaux de sutures.
Bocaux 355
Divers 356

Stérilisation des pansements.
Boîtes 357
Divers 359

Stérilisation des sondes.
Bouilleurs 361
Cuvettes 362
Appareils 363

Stérilisation de l'eau.
Bouilleurs 364
Lavabos 365

Désinfection de la peau.
Divers 369
Gants 370
Porte-serviettes 371

Désinfection de la literie.
Appareils 372

Mobilier de salles.
Lits 377
Divers 378
Crachoirs 379

Pansements.
Matériaux 380
Matériaux de sutures 381
Pansements stérilisés 382
Accessoires 384

Fractures.
Maxillaire 386
Avant-bras 386
Bras 387
Jambe 387
Cuisse 388
Gouttières de Bonnet 389
Divers 390

Luxations.
Appareils 392

Redressement.
Appareils 395
Ostéoclastes 395

Gymnastique orthopédique.
Appareils 398

Crampe des écrivains.
Appareils 403

Cannes et béquilles 403

Hernies.
Bandages 40

Varices.
Bas 410

Onanisme.
Appareils 411

Ceintures 411

Orthopédie.
Scoliose 417
Mal de Pott dorsal 420
Torticolis 421
Mal de Pott cervical 422
Pieds bots 424
Pieds plats 426
Courbures rachitiques 427
Paralysie infantile 428
Genu-valgum 428
Ankyloses 429
Fractures de rotule 431
Pseudarthroses 432
Luxations congénitales 432
Coxalgie 434
Arthrites 437
Tumeurs blanches 437
Défaut de développement 439

Prothèse.
Amputations de jambe 440
Amputations de cuisse 443
Désarticulations de la hanche 445
Amputations des doigts 447
Amputations de l'avant-bras 448
Amputations du bras 449
Nez artificiels 451

Accessoires de diagnostic.
Timbres 454
Mensurateurs 455
Examen des urines 456
Examen du sang 458
Examen du lait 459

Alimentation des malades.
Appareils 461
Masticateurs 461

Alimentation des enfants.
Stérilisation du lait 462
Téterelles 463
Gaveuses 463
Couveuses 463
Balances 464

Applications thérapeutiques.
Sacs à glace 465

Soins d'hygiène.
Appareils à lavages 466
Bassins 467
Urinaux 468
Alèzes 469
Coussins 469
Matelas 470
Douches de vapeur 470

Transport des blessés.
Brancards 471

Matériels de secours.
Havre-sacs 472
Boîtes 475

© Musée AP-HP

TABLE ALPHABÉTIQUE

Par Noms d'Auteurs

Voir Page 477 la Table Alphabétique des Matières

A

Abadie.
Aiguille, 181.
Couteau, 183.
Curettes tranchantes, 179.
Releveur articulé, 191.
Vaporisateur à deux tubes, 195.

Albaran.
Bougie pour le méat, 153.
Seringue pour instillations uréthrales, 28.
Uréthrotome, 158.

Adrian.
Flacon compte-goutte, 62.

Anel.
Seringue en maillechort, 27, 189.
Stylet fin en argent, 189.

Annequin.
Clamp, 174.

Amussat.
Lithotome double, 167.
Pince à torsion, 69.
Rachitome, 6.
Spéculum, 105.

Audhuy.
Tube à lavages, 101.

Auvard.
Bassin avec sacrum mobile, 149.
Canule vaginale métallique, 132.
Curette irrigatrice, 127.
Dilatateur à 2 branches, 118.
Ecarteur, 136.
Embryotome céphalique combiné, 141.
Hystéromètre, 116.
Bassin à points d'appuis ischiatiques, 170.
Pince à os ou petit cranioclaste, 140.
Pince avec crochet pour la fixer au spéculum, 123.
Pince excitatrice, 135.
Pince podalique, 138.
Sonde en maillechort, 120.
Spéculum court en aluminium, 113.
Valve à poids, 115.

Arselin.
Bandes, 308.

Armagnac.
Dilatateur rétrograde, 190.

Anger.
Appareil à traction élastique, 424.

Arzberger.
Refrigerant rectal, 173.

Axenfeld.
Dynamomètre universel, 15.

B

Backer.
Piles au bichromate de potasse, 48.

Badal.
Périmètre portatif, 175.
Optomètre, 175.

Bailly.
Céphalotribe, 140.

Bayeux.
Tubes laryngiens, 221.
Seringue laryngienne, 222.

Bouilly.
Ciseaux, 129.
Raclette, 126.

Balsamo-Squire.
Curettes, 304.
Scarificateur multiple, 304.

Balzer.
Appareil thermo-caustique à air chaud pour le traitement du lupus, 305.
Canule uréthrale, 155.

Barnes.
Forceps, 137.
Ampoules en forme de violon, 134.

Barthelemy.
Seringue, 254.
Spéculum en cosse, 105.

Bardet
Electrode stomacal, 50.

Bouchard.
Bougies cylindro-coniques, 99.
Bougies garnies de plomb, 99.

Bauchet.
Conducteur double, 159.

Beaudelocque.
Compas, 133.

Beaugrand.
Cautère-trousse, 41.

Becker.
Kystitome, 182.

Beer.
Crochet aigu, 184.

Belloc.
Sonde en argent, 56.
Sonde en maillechort, 53.

Béniqué.
Bougies en étain, 152.

Bercut.
Appareil de mécanique osseuse, 96.

Bernard.
Cyrtographe, 15.

Bergmann.
Manteau pour autopsies, 11.

Berger.
Pince pour indiquer l'épaisseur des corps étrangers, 100.

Behag.
Seringue laryngienne, 26.
Curette, 237.

Besnier.
Bistouri scarificateur, 304.
Boîte de cautères spéciaux, 306.
Grattoir à manche, 304.
Pince pour épiler les cheveux, 304.
Pince pour épiler les cils, 304,

Bettremieux.
Pince pour les ophtalmies des nouveau-nés, 193.

Blume.
Pince coupante, 271.

Boisfin.
Pince porte-aiguilles, 77.

Boissard.
Appareil pour la compression circulaire du bassin, 142.
Ballon, 135.
Porte-ampoule, 134.
Serre-griffes, 143.

Bonnafond.
Cornet, 265.
Spéculum, 239.

Bonnaire.
Pince à faux germes, 143.
Petit cranioclaste, 140.

Borel.
Perforateur, 11.

Borsch.
Canule à lavages, 181.

Bossi.
Dilatateurs, 136.

Bosworth.
Scie, 230.
Serre-nœud, 229,

Bottini.
Batterie d'accumulateurs pour cautère prostatique, 46.
Pince hémostatique, 71.
Inciseur prostatique avec volant, 173.

Bourget.
Ampoule, 107.

Boudet.
Sonde rectale, 50

Boudin.
Spiromètre élastique, 16.

Baumscheidt.
Revulseur, 36.

© Musée AP-HP

Bourbon.
Ouvre-bouche, 209.
Bouveret.
Spéculum, 312.
Bowmann.
Aiguille à pavaracenthèse, 148.
Aiguille, 182.
Bowmann et Critchett.
Curette double, 185.
Stylet cannelé, 189.
Stylets simples modifiés par le Dr Suarez de Mendoza, 189.
Blacke.
Serre-nœud, 229.
Blandin.
Sonde articulée, 89.
Bistouris longs, boutonnés, pour amygdales, 52.
Blatin.
Ventouse caoutchouc, 35.
Blot.
Perce-crâne, 138.
Bloch.
Marteau à double face et à poids gradué, 13.
Boyer.
Aiguilles ordinaires, 76.
Breslau.
Hystérophore, 131.
Brockaert.
Seringue à paraffine. 310,
Braun.
Crochet, 139.
Colpeurynter, 135.
Cranioclaste, 140.
Seringue intra-utérine, 30.
Brown-Séquard.
Esthésiomètre, 14.
Brunton.
Otoscope, 239.
Brunswick Le Bihan.
Bistouri à manche lourd, 81.
Budin.
Bassin en bronze mesurant l'écartement des symphyses, 144.
Canule rectale, 107.
Canule à double courant pour irrigations rectales, 107.
Compas pelvimètre, 133.
Ecouvillons utérins, 127.
Porte-coton, 116.
Spéculum pour irrigations des hémorroïdes, 105.
Sonde utérine, 120.
Sterilisateurs pour le lait, 462.
Budin et Pinard.
Mannequin, 144.
Broca.
Curette, 82.
Goniomètre auriculaire, 63.
Bratz.
Conducteur, 89.
Brocq.
Curette, 304.
Scarificateur, 304.
Bowman-Allan.
Pince à crampons, 297.
Bazzi et Bianchi.
Phonendoscope. 12.
Bazy.
Ecarteurs doubles, 169.
Instrument pour extraire les sondes en gomme, 163.
Sonde à béquille, à 6 yeux, 148.
Bozemann.
Sonde modifiée par Lutaud, 120.

C

Casper.
Porte-pommade, modifié par Janet, 155.
Critchett.
Curette en argent, 184.
Chauvel.
Kératoscope, 175.
Charlin.
Inciseur, 157.
Pince pour saisir la lèvre, 206.
Chardin.
Batterie pour cautères, 47.
Chatellier.
Abaisse-langue, 208.
Curettes, 248.
Gouge, 248.
Pince à oreilles, 240.
Spéculum nasal, 227.
Chaput.
Compresseur intestinal, 103.
Gants en caoutchouc, 370.
Pince à 5 griffes, 104.
Champetier de Ribes.
Ballons, 134.
Sthétoscope en aluminium, 12.
Charrière.
Filière par 1/3 mm., 153.
Chambon.
Aiguille, 51.
Pince à saisir la pustule, 51.
Chassaignac.
Bistouri. 65.
Erigne, 68.
Ecraseur, 75.
Petit davier, 91.
Trocart drainage, 18.
Chibret.
Pince à luxation de l'œil, 188.
Pince pour retourner la paupière, 194.
Releveur, 179.
Chipault.
Aiguille à chas fermé, 78.
Appareil pour ponctions lombaires, 92.
Aiguille pour la dure-mère rachidienne, 93.
Ciseaux à double guide, 93.
Ecarteur pour résection vertébrale ou lombaire, 93.
Pince-emporte-pièce à laminectomie, 93.
Chéron.
Pince, 117.
Clar.
Miroir, 202.
Clary.
Morcelleur, 214.
Clavel.
Fecondateur, 133.
Cholewa.
Stylet, 228.
Columbian.
Attachement, 302.
Colombat.
Abaisse-langue articulé. 208.
Constantin (Paul).
Sthétoscope à ventouse, 12.
Côme.
Lithotome simple, 167.
Collin.
Brise-pierres, 165.
Compas pelvimètre, 133.
Cisailles à côtes, 92.
Ecarteur des joues, 64.
Spéculum, 113.
Cooper.
Aiguille et sonde, 67.
Aiguilles à ligatures, 67.
Aiguille, 62.
Aiguille et ténaculum, 56.
Bistouri, 56.
Bistouris pour la hernie, 52.
Bistouri, 103.
Cintrat.
Serre-nœud à tordre, 75.
Celsius.
Thermomètre, 17.
Cusco.
Spéculum, 112.
Courty.
Pessaire, 131.
Cirincione.
Couteau, 183.

D

Danion.
Electrolyseur, 159.
Dauriac.
Entéroclyse, 107.
Desmarres.
Couteau, 183.
Pince à paupières, 193.
Releveur à manche, 179.
Scarificateur, 192.
Serretelle, 186.
Darier.
Curette argent, 184.
Pince pour enrouler la paupière, 193.
Scarificateur, 194.
Davidson.
Pince coupante, 271.
Daviel-Zehender.
Couteau, 184.
Debove.
Tube, 101.
Dechery.
Aphyso-cautère, 42.
Dehenne.
Couteau, 183.

© Musée AP-HP

Dejerine.
Marteau à percussion, 13.
Delic.
Ostéotome, 230.
Delangre.
Débrideur d'adhérences, 310.
Seringue et appareil pour injections de paraffine fusible a 55°, 309.
Delore.
Crochet, 139.
Gouge fonctionnant d'arrière en avant, 84.
Delbet.
Ecarteur, 171.
Longue curette mousse, 171.
Delsaux.
Amygdalotome, 214.
Seringue à paraffine, 310.
Denonvilliers.
Tord-fils, 128.
Delstanche.
Curette anneau, 245.
Masseur, 247.
Pompe, 242.
Seringue auriculaire, 27.
Delineau.
Pince à pansements vaginaux, 117.
Delagenière.
Désenclaveur, 110.
Pince, 73.
Tracteur, 110.
Delabarre.
Ouvre-bouche, 209.
Desnos.
Divulseur, 153.
Explorateur latéral métallique, 151.
Sonde, 149.
Sonde à béquille, à trous multiples, 156.
Uréthrotome avec olives graduées, 158.
Deschamps.
Aiguille à ligature, 67.
Demarquay.
Dilatateur à 4 branches, 167.
Masque, 62.
Dieulafoy.
Aiguille pour aspirateur, 35.
Aspirateur à encoche, 32.
Trocart pour aspirateur, 35.
Doleris.
Ecouvillons utérins, 127.
Herse, 126.
Dilatateur à anneaux, 118.
Pince à griffes, 121.
Sonde dilatatrice à injection-119.
Doyen.
Aiguille à chas angulaire, 76.
Aiguilles, 78.
Abaisse-langue, 208.
Compas, 94.
Ciseau pour achever la section, 94.
Dépresseur oblique, 114.
Drains en verre, 19.
Erigne glissante, 110.
Emporte-pièce, 94.
Flexible, 95.
Gouge perforante, 94.
Instruments à trépanation, 94.
Mensurateur, 94.
Manche à inclinaison variable, 95
Pince à coprostase, 103.
Pince intestinale à 9 griffes, 104.
Pince hémostatique, 77, 74.
Pince porte-aiguilles, 77.
Pince, 70.
Pince à évidement, 125.
Palier réflecteur, 95.
Rugine pour le périoste costal, 92.
Rugine pharynx, 238.
Sonde cannelée, 94.
Scie à curseur gradué, 94.
Tracteur hélicoïdal pour soulever les corps fibreux, 110.
Tracteur, 124.
Tubes à évidement, 105.
Pince pour ligaments larges, 123.
Trépan à cliquet avec porte-outil, 94.
Table chirurgicale à inclinaison, à élévation et à rotation, 320.
Valves en acier, 114.
Valve pubienne, 108.
Dolbeau.
Bandage ombilical, 407.
Casse-pierre, 168.
Dowel (Mac).
Pince ciseaux, 186.
O'Dwyer.
Ouvre-bouche, 209.
Tubes, 221.
Dubois.
Ciseaux à détroncation, 140.
Ciseaux pour élargir le col, 135.
Dubois de Lavigerie.
Pince à paupières, 193.
Duchenne de Boulogne.
Appareil, 403.
Dudgeon-Richardson.
Sphygmographe, 16.
Dujardin.
Pince à fixer, 181.
Dumontpallier.
Pessaire a ressort, 131.
Duncan.
Hystéro-curvimètre, 116.
Duplay.
Appareil à lavages, 254.
Canule auriculaire, 255.
Diapason, 241.
Instrument pour le marteau, 244.
Pinces à polypes, 121.
Spéculum nasi, 227.
Dupuytren.
Aiguille, 182.
Aiguille, 181.
Lithotome double, 167.
Dupont (Maurice).
Appareil; aérothérapique.
Marteau à percussion centrale automatique, 13.

E

Elliot.
Séparateur, 297.
Emmet.
Aiguille, 143.
Escat.
Abaisse-langue, 208.
Pince à épi-laxis, 233.
— nasale, 238.
Pince pour amygdale linguale, 213.
Rugine, 238.
Esmarch.
Bande tissu élastique, 75.
Lien, 75.

F

Farabeuf.
Gouttière protectrice, 142.
Bistouri forme serpette, 81.
Bistouri forme serpette, 65.
Curette rugine, 82.
Couteau, 81.
Cisaille fine, 86.
Davier en porte à faux, pour les os du poignet, 91.
Davier à double articulation, 91.
Écarteur double, 68.
Perforateur aiguille, 142.
Pinces à sutures intestinales, 104.
Rugine, 82.
Seringues engainées, 2.
Sonde cannelée, 67.
Scie à large feuillet pour résection du genou, 88.
Faure.
Pinces, 122.
Faucher.
Laveur stomacal, 161.
Fauvel.
Laryngoscope, 203.
Pinces laryngiennes, 219.
Fergusson.
Brise-pierres à pignon, 165.
Feldbausch.
Ecarteur, 233.
Feleky.
Masseur prostatique, 173.
Félizet.
Aiguille, 78.
Appareil à flamber, 305.
Ténotome, 311.
Sonde cannelée, 77.
Scie à dos glissant, 88.
Ferreira.
Sthétoscope, 12.
Ferroud.
Introducteur, 221.

© Musée AP-HP

Fergusson.
Instrument pour les arêtes de poisson, 100.
Spéculum en glace, 112.
Feulard.
Seringue pour injections mercurielles, 25.
Figarola.
Pince à paupières, 192.
Finsen.
Appareil à lumière solaire, 306.
Appareil à photothérapie, 307.
Finsen Reyn.
Lampe à photothérapie, 307.
Fournier.
Spéculum fenêtré, 105.
Spéculum grillagé, 113.
Follin.
Ophtalmoscope complet, 175.
Ophtalmoscope simple, 175.
Fort.
Electrolyseur œsophagien, 100.
Electrolyseur uréthral, 159.
Exxtracteur des corps étrangers, 163.
Forster.
Pince capsulaire, 185.
Fontan.
Masque à chloroforme, 62.
Frankel.
Bain nasal, 254.
Pince œsophagienne, 100.
Spéculum nasal, 227.
Frémont.
Appareil pour lavages et extraction du suc gastrique, 102.
Fritsch.
Levier abdominal, 109.
Valve à irrigations, 115.
Valve abdominale, 108.
Froin.
Appareils à tubage, 221.
Canules trachéales, 223.
Ecarteur, 222.
Pinces à fausses membranes, 222.
Furet.
Diaphanoscope pour les sinus frontaux, 206.
Pince pour amygdale linguale, 213.
Fuchs.
Masque en treillis métallique, 197.

G

Gaillard Thomas.
Pessaire, 131.
Gaiffe.
Appareils électriques, 49.
Gallardo.
Aiguille curette, 181.
Galezowski.
Blépharostat, 180.
Couteau, 190.
Dilatateur lacrymal, 190.
Pince pour le cul-de-sac conjonctival, 192.
Porte-aiguille, 194.
Porte-aiguilles, 78.
Seringue lacrymale, 27, 190.
Stylets, 189.
Sclérotome, 183.
Serpette à double tranchant, 182.
Serpette, 182.
Strabomètre binoculaire, 178.
Galli.
Plombs, 129.
Galton.
Sifflet, 241.
Garengeot.
Clef, 272.
Gellé.
Canule, 249.
Manche, 243.
Tube, 242.
Gariel.
Pessaire à air, 131.
Galbiati.
Serpette, 142.
Gaujot.
Rétracteur des parties molles, 81.
Gaucher.
Aiguille pour acné, 304.
Gavoy.
Cérébrotome, 9.
Gelly.
Sonde à grande courbure, 150.
Gillet de Grandmont.
Stylet biconique, 189.
Giraud Teulon.
Lacrymotome, 190.
Grunfeld.
Porte-coton, 155.
Pinceau, 155.
Gougenheim.
Canules trachéales, 223.
Drain à sinus, 234.
Pinces laryngiennes, 219.
Rhinoscope, 236.
Gourdet.
Curette mousse, 126.
Sonde à dilatation antéro-postérieure, 219.
Glück.
Larynx, 225.
Grunwald.
Pince nasale, 231.
Gigli.
Fil scie, 89.
Gogswell.
Porte-digues, 207.
Granjon.
Seringue pour instillations intra-gingivales, 26.
Gradenigo.
Pince à fixer, 181.
Zonulotome, 193.
Graefe.
Crochet articulé, 101.
Crochet pointu, 182.
Couteau, 183.
Curette en argent, 184.
Kystitome avec crochet pointu, 185.
Pince à fixer, 181.
Serpette à point d'arrêt, 182.
Guinon.
Appareil pour laveges intestinaux, 107.
Guelliot.
Spéculum, 114.
Guersant.
Abaisse-langue injecteur, 208.
Guisez.
Lampe à œsophagoscopie, 205.
Guenaud de Mussy.
Cyrtomètre, 15.
Gimbert.
Seringue pour injections huileuses, 26.
Gussenbauer.
Pompe stomacale, 103.
Guyon.
Aspirateur, 166.
Bougie pour l'urèthre, 153.
Bougie à boule, 151.
Béniqués tranchants, 157.
Conducteur armé pour cathéters, 152.
Conducteur pour instillateur à olive excentrique, 156.
Crochet pour extraire les bougies fines, 163.
Cathéthers 152.
Explorateur forme brise-pierre, 164.
Explorateur, 164.
Embout conique, 166.
Instillateur, 176.
Méatotome, 157.
Mandrin coudé, 149.
Pince vésicale, 170.
Pince à verrou pour saisir les calculs engagés dans le rein, 171.
Pince uréthrale, 160.
Sonde évacuatrice, 166.
Sonde cannelée, avec stylet, 159.
Sonde à boule, 156.
Seringue pour instillations, 156.
Seringue vésicale argentée, 166, 28.
Tube drain, 170.
Série de cathéters, 152.
Séries olives graduées, 151.
Ténaculums, 169.

H

Hacido.
Disque, 175.
Hagedorn.
Aiguilles, 76.
Porte-aiguilles, 77.
Hayem.
Sthétoscope, 12.
Hamonic.
Appareil à stériliser, 361.
Cathéter, 153.
Ciseaux, 174.
Explorateur lancéolé, 151.
Sonde à boule lancéolée, 156.
Hartmann.
Porte-coton, 116.

© Musée AP-HP

Pince, 111.
Pince à coprostase, 103.
Canule à sinus, 234-249.
Curette, 237.
Diapasons, 241.
Furoncnlotome, 244.
Pince coupante, 244.
Pince, 231.
Pince-gouge, 248.

Hégar.
Mandrins en ébonite, 106.
Mandrin en métal nickelé, 118.
Porte-aiguille, 130.

Hahn.
Tables à opérations, 323.

Hering.
Instruments laryngiens, 217.

Heurteloup.
Scarificateur, 36.
Ventouse temporale, 35.
Ventouse et scarificateur, 36.

Heymann.
Pince, 185.

Heister.
Ouvre-bouche, 209.

Hirschfeld.
Couteau articulé, 7.

Higguet.
Crochet tranchant, 212.

Higuet.
Divulseur utérin, 118.

Henrot.
Masque, 263.

Von Hoffmann.
Couteau, 190.

Holmes.
Stéréoscope, 178.

Holmgreen.
Série de laines, 175.174.

Horteloup.
Clamp pour varicocèle,

Houzé.
Bande réglementée, 75.
Pince pour compresses, 109.
Scarificateur à point d'arrêt, 124.

Howing.
Conducteur, 159.

Hirschberg.
Electro-aimant, 196.

Hubert de Louvain.
Sonde utérine, 120.

Huguier.
Dilatateur à 2 branches, 118.

I

Israëlson.
Couteau double pour transplantation, 305.

Itard.
Sonde, 242.

J

Janet.
Appareil pour lavages, 337.

Bistouri pour canaux uréthraux, 158.
Canule uréthrale, 155.
Stylet pour canaux para-uréthraux, 158.
Seringues vésicales, 166.
Tubes endoscopiques, 161.
Trajectotome, 158.
Uréthroscope avec inciseur, 157.

Jardin.
Uréthrotome électrolyseur, 159.

Jansen.
Pince-gouge, 248.

Javal.
Stéréoscope, 178.
Optomètre, 175.

Jayle.
Pince dilatatrice à injection, 119.
Spéculum, 118.
Valve à poids mobile, 115.

Junge.
Réflecteur à incandescence, 307.

Junken.
Couteau, 183.

Julliard.
Masque à éther, 62.

K

Kabierske.
Lance-poudres, 256.

Kaber.
Scie à séparer, 297.

Kalt.
Laveur en verre, 181.
Ophtalmoscope, 175.

Kortum.
Couteau à transplantation, 305.

Killian.
Fantôme pour étude de la bronchoscopie, 102, 20.
Instruments pour l'œsophagoscopie, 102, 20.
Serpette, 230.
Spéculum nasal, 227.

Kirstein.
Tube pour examen de partie rétro-laryngée de l'œsophage, 102.

Kirmisson.
Appareil avec 2 articulations à boules, 424.
Crochet extracteur, 100.
Rugine, 82.
Releveur irrigateur, 179.

Kollmann.
Divulseurs, 154.

Kocher.
Pince, 70.

Klapp.
Scie à séparer, 297.

Knapp.
Iridotome, 183.
Kystitome, 182.
Pince à paupières, 193.

Kretschmann.
Curette, 243.
Manche, 243.

Keene.
Serre-nœud, 244.

Krause.
Manche laryngien, 218.
Porte-caustique, 228.
Trocart, 233.

Kunht.
Pince à paupières, 192.

Krishaber.
Canules trachéales, 223.
Laryngoscope, 203.

Kurz.
Porte-aiguille, 130.

Kuttner.
Manche porte-cautères, 45.

L

Laborde.
Dilatateur trachéal, 226.
Pince pour tractions rythmées de la langue, 64, 144.

Laboulaye.
Appareil pour extraire le suc gastrique, 102.

Ladreit de la Charrière.
Appareil, 264.

Lagrange.
Herse, 192.
Vaporisateur, 195.
Releveur irrigateur, 179.
Sonde à électrolyse, 189.

Lambotte.
Séparateur des urines, 171.

Landau.
Sac à éther, 62.

Landolt.
Aiguille, 182.
Boîte pour ophtalmologie, 200.
Ciseaux à strabisme, 188.
Couteau, 184.
Curette plate argent, avec spatule, 185.
Ophtalmoscope, 175.
Périmètre, 175.
Pince à griffes obliques, 192.

Lannelongue.
Perforateur, 90.
Pince à cloison, 233.

Lancereaux.
Appareil pour injections de gélatine, 34.

Langenbeck.
Clamp protecteur pour opérer les hémorroïdes, 106.

Doigtier, 222.
Ecarteur, 68.

Langlebert.
Porte-caustique, 155.
Seringue à jet récurrent, 155.

Larrey.
Scie, 89.
Stylet, 106.

Lassar.
Scarificateur, 253.

Laurens.
Septotribe, 233.
Turbinotome, 231.

© Musée AP-HP

Lavaux.
Canule à olive cannelée pour lavages intra-utérins, 127.
Canule uréthrale, 155.
Siphon pour lavages uréthraux, 155.
Lapersonne (De).
Échelles optométriques, 176.
Laroyenne.
Amygdalotome, 215.
Laurenzo.
Vaporisateurs, 195.
Le Dentu.
Porte-aiguilles, 211.
Pince à sutures à fourches obliques, 211.
Rugines, 211.
Lefort.
Conducteur pour bougie, 153.
Cathéter, 153.
Lefour.
Tige utérine, 117.
Léonard.
Spéculum à double mouvement, 113.
Legroux.
Ouvre-bouche rétro-molaire, 209.
Marteau, 13.
Legueu.
Aiguille, 79.
Dépresseur, 169.
Legouest.
Gouge à main, 83.
Laënnec.
Sthétoscope, 2.
Leroy d'Etiolles.
Curette articulée, 160.
Lermoyez.
Couteau à végétations, 237.
Curettes nasales, 232.
Drain, 234.
Crochet mousse, 212.
Perforateur, 233.
Pince, 231.
Plicotome, 214.
Rabot, 230.
Seringue avec embout, 27.
Serre-nœud, 229.
Stylet, 239.
Levret.
Forceps, 137.
Pince à faux germes, 143.
Pince à placenta, 143.
Lévy.
Canule, 249.
Liebreich.
Stylet bi-conique en argent 189.
Pince à iris à rotation, 86.
Lister-Killian.
Crochet, 102.
Liston.
Cisailles, 86.
Pince à ressort, 86.
Lister.
Pince à drainage, 19.
Pulvérisateur, 259.
Litchwitz.
Canule, 234.
Trocart, 233.
Llorentis Matos.
Forceps vulvaire, 137.
Lombard.
Canule trachéale, 223, 224.
Masse pour mastoïde, 247.
Photophore aseptique, 206.
Pinces pour sinus, 235.
Gouge, 235.
Lubet-Barbon.
Pince nasale, 228.
Luc.
Aiguille, 235.
Drain, 234.
Curette, 235.
Ecarteur, 235.
Lucae.
Pince-gouge, 248.
Sonde à ressort, 242.
Spéculum, 239.
Ludwig.
Crochet, 245.
Lucas-Championnière.
Aiguilles à ligatures, 67.
Bandage, 408.
Ciseau burin, 84.
Drains en caoutchouc, 19.
Perforateur, 90.
Pince avec mors en palette, 71.
Pulvérisateur, 259.
Ludovic Hirschfeld.
Cisaille rachitome, 7.
Lhuys.
Séparateur, 171.

M

Marcelin Duval.
Couteau, 81.
Maisonneuve.
Œsophagotome, 100.
Uréthrotome, 147.
Marfan.
Seringue pour l'huile mentholée, 26.
Maklakoff.
Tonomètre, 177.
Malgat (Dr) et de Wecker.
Instruments pour électrolyse des granulations, 192.
Malécot.
Mandrin pour sonde, 149.
Sonde, 149.
Martin.
Bandes en feuille anglaise, 308.
Ceinture, 142.
Mathieu.
Aiguille chasse-fil, 80.
Amygdalotomes, 215.
Appareil pour le redressement forcé de la colonne vertébrale, 397, 398.
Appareil pour injections d'huile, 34.
Appareil à sérum, 34.
Appareil contre le pied valgus, 426.
Basculateur pour les corps étrangers chez la femme, 163.
Basculateur pour les corps étrangers de la vessie chez l'homme, 163.
Brise-pierres à écrou brisé dans la poignée, 165.
Botte moulée pour maintenir le pied, 424.
Chasse-fil. 80.
Chaussure avec ressorts pour la guérison du pied plat douloureux, 426.
Cisailles à tranchant unique, 92, 85.
Collier ligateur élastique, 75.
Crochet articulé, 100.
Cuirasse en cuir moulé, 419.
Ecarteur double et simple, 68.
Emporte-pièce à tranchant unique, 93.
Esthésiomètre pointe acier et ivoire, 14.
Duplicateur pour extraire les épingles à cheveux, 163.
Gouge tranchante à main, 84.
Instruments laryngiens, 218.
Brise-pierre uréthral, 160.
Maillet à 2 têtes inégales en bronze mou, 84.
Manche carburateur, 39.
Porte-aiguilles, 77.
Porte-aiguille à déclanchement automatique, 194.
Pince tire-balle, 99.
Pinces à branches glissantes, 160.
Pince à phimosis, 174.
Pince à triple articulation, 186.
Pince à coprostase, 103.
Pince lyboïribe, 110, 77.
Pince à croisillons multiples, 100.
Pinces laryngiennes, 220.
Pneumo-dynamomètre, 16.
Porte-aiguille à déclanchement automatique, 77.
Pompe aspirante et foulante, 1.
Projecteur, 203.
Scie graduée, 6.
Scie à amputation et résection, 88.
Spiromètre forme soufflet, 16.
Spéculum dilatateur à manches, 161.
Spéculum pour bains, 3 tailles, pièce, 132.
Tenettes à mors ramasseurs et à branches glissantes, 168.
Trocart 4 pièces, 18.
Minerve avec collier et bandes frontales, 422.
Table chirurgicale, 315, 316, 317, 318, 319.
Mareschal.
Vaccinostyles, 51.
Mac Dowel.
Ciseaux-pinces, 8.
Mac Even.
Ciseau gradué, 83.

© Musée AP-HP

Mackensie.
Pince, 220.
Spéculum, 227.
Malherbe.
Ecarteur, 246.
Martin.
Curette, 230.
Pince, 231.
Mandle.
Scarificateur, 217.
Magitot.
Drain, 234.
Poire, 234.
Meyer.
Gouge, 181.
Seringue lacrymale, 191.
Marey.
Sphygmographe, 16.
Mendel.
Seringue pour injections trachéales, 27.
Mengin.
Couteau, 183.
Mencière (de Reims).
Barre pour redresser les pieds bots.
Levier pour réduire les luxations congénitales de la hanche, 393.
Propulseur, 393.
Instruments pour résections osseuses et phéno-puncture, 85.
Greffes tendideuses, 311.
Ménière.
Sondé, 242.
Masseur, 242.
Mercier.
Sondes bicoudées en gomme, 148.
Sonde coudée en maillechort, 150.
Sonde bicoudée en maillechort, 150.
Michelson.
Pince pour l'excision des scléroses initiales, 305.
Millée.
Anse, 181.
Meyhoefer.
Curettes tranchantes, 192.
Mocquot.
Forceps à branches parallèles, 138.
Monnoyer.
Echelle, 176.
Pinces à fixer, 181.
Monphous.
Lacrymotome, 191.
Monprofit.
Appareil à anesthésie, 63.
Valve abdomino-vaginale, 108.
Moriez.
Laveur et canule métal, 181.
Morax.
Compte-gouttes, 197.
Mouchotte.
Drains, 144.
Moritz Schmidt.
Manche universel, 45.
Lance-poudres, 256.
Moure.
Curettes adénoïdes, 237.
Drain à sinus, 234.
Pince gouge, 247.
Pince à épistaxis, 233.
Spéculum nasal, 227.
Septolome, 230.
Motais.
Pince, 193.
Moura.
Inhaleur, 263.
Moy.
Aiguille à encoche, 78.
Mendoza (Suarez de).
Canule double courant, 155.
Canules auriculaires, 255.
Canules uréthrales, 155.
Enéma siphon, 254.
Pince laryngienne, 219.
Museux.
Pince à griffes, 121.
Pince fine, 191.
Muller.
Ecarteur pour l'extirpation totale de la glande lacrymale, 191.
Murphy.
Bouton, 104.

N

Nélaton.
Appareil à boule, 424.
Bistouri, 81, 65.
Brise-pierre uréthral, 166.
Pince à dissection, 5.
Pince préputiale, 174.
Pince sans griffes, 66.
Perforateur, 90.
Pessaire en bilboquet, 131.
Sonde en caoutchouc, 149.
Sonde cannelée, 67.
Stylet explorateur avec boule de porcelaine, 99.
Ténotome, 311.
Nicati.
Aiguille, 181.
Couteau, 183.
Scléririlome, 183.
Nicaise.
Nicolay.
Inhalateur, 263.
Bande, 75.
Spéculum dilatateur, 105.
Nielly.
Cyrtomètre en plomb, 15.
Nitze.
Cystoscopes, 163.
Nitot.
Curette à placenta, 143.
Série de poids pour valves, 115.
Valve, pour opérations, 114.

O

Oberlander.
Divulseurs, 153.
Ollier.
Davier pour les os mous, 91.
Davier à mors tournants, 91.
Détache-tendon, 82.
Ecarteur double, 68.
Gouttiere en cuivre rouge, 89.
Sonde rugine porte-scie, 89.
Scie à long talon, 89.
Osio.
Releveur irrigateur, 179.

P

Palmer.
Spéculum, 227.
Pawlick.
Sonde uretérale, 171.
Périer.
Tube canule obturatrice, 62.
Perdu.
Assemblage pour instruments de mécanique osseuse, 95.
Aspirateur à trompe à eau, 33.
Corset à scoliose, 417.
Ouvre-bouche, 64.
Seringues, 20.
Petit (J.-L.).
Tourniquet, 75.
Peter.
Plessigraphe, 13.
Thermomètre à surface, 17.
Pauchet
Rétracteur recto-coccygien, 172.
Pezzer.
Désenclaveur prostatique, 172.
Prostatotome électrique, 173.
Mandrin pour sonde, 149.
Sonde, 149.
Philipps.
Soude avec sa bougie conductrice, 148.
Piorry.
Plessimètre, 13.
Pinard.
Perce-membrane, 135.
Pince à faux germes, 143.
Sthétoscope, 12.
Piccoli.
Synechiotome, 184.
Perrin.
Œil artificiel, 178.
Petersen.
Ballons, 169.
Parent.
Ophtalmoscope, 175.
Règle optométrique, 176.
Pagenstecher.
Aiguille, 182.
Curette en argent, 184.
Pajot.
Dilatateur, 118.
Forceps brisé, 137.
Forceps pour le détroit inférieur, 137.
Pamard.
Pique, 181.
Panas.
Boîte, 201.
Blépharostat, 180.
Canule frontale, 234.
Canule sous-palpébrale, 181.
Couteau, 183.
Crochet-harpon, 182.

© Musée AP-HP

Entérotome, 103.
Pince à fixer, 181.
Pince à sutures, 192.
Pince capsulaire, 186.

Paquelin.
Cautère en platine, 37.

Pasteau.
Bougie pour l'urèthre de la femme, 153.
Spatule pour étaler la paroi vaginale, 128.
Uréthrotome pour l'urèthre de la femme, 157.

Pasteur.
Cisaille spéciale, 11.
Pince pour serpent, 11.
Pince pour rat, 11.
Pince pour lapins, 11.
Seringue, 11.

Péan.
Aspirateur pour les kystes, 111.
Aiguille à chas fermé, 78.
Bistouri fort, à col, 124.
Canules trachéales, 223.
Dépresseurs vaginaux, 114.
Ecarteurs de la paroi abdominale, 108.
Erigne triple, 125.
Grande cisaille pour le maxillaire, 86.
Instruments de mécanique osseuse, 95.
Pince, 193.
Pince pour saisir trompes et ovaires, 121.
Pince hémostatique, 69.
Polytritome, 96.
Manche multiplicateur, 95.
Trocart pour exploration des kystes ovariens, 111.
Trocart pour évacuer les kystes, 11.
Valve fenêtrée, 105.

Petit.
Drain utérin, 117.

Pley.
Blépharostat, 180.
Pince capsulaire, 185.

Poncet.
Canules, 223.

Politzer.
Accoumètre, 241.
Ciseau-burin, 247.
Gouge, 247.
Manche, 243.
Pince, 240.
Poire, 242.
Sonde, 242.
Spéculum, 239.
Tympan, 242.

Pozzi.
Alèze en tôle émaillée, 328.
Curette double, 126.
Pince porte-aiguilles, 77.
Pince coudée, 71.
Pince en T, 71.
Pince pour les hémorrhoïdes, 106.
Pinces, 121.

Pravaz.
Aiguille, 31.
Seringue, 191.
Seringue, 22.

Poirier.
Ciseau burin à tête large, 93.
Décolle-mère-dure, 93.

Potain.
Aspirateur, 33.
Sthétoscope, 12.
Sphygmomanomètre, 16.
Trocart pour aspirateur, 35.

Pott.
Bistouri, 56.

Proust.
Ecarteur bulbaire, 172.
Pince coudée pour l'artère vésico-prostatique, 172.
Valve recto-coccygienne, 172.

Prince.
Pince, 188.

Q

Quervain.
Aiguille, 130.
Boite à pansements, 357.
Ciseau burin, 83.
Chaise à examens gynécologiques, 312.
Dévide-fil, 356.
Fraiseuse, 84.
Perforateur, 90.
Table chirurgicale, 324, 325. 326, 327.
Table à examens et opérations, 312.

Quénu.
Tracteur, 108.

R

Ranvier.
Cisaille, 11.
Compte-gouttes, 196.
Microtome, 8.
Seringue, 3.

Resinger.
Pince à érignes, 185.

Rambaud.
Pince à disséquer, 66.

Raphael Dubois.
Appareil à anesthésie, 63.

Ratti.
Pince à trichiasis, 193.

Raymond.
Pince à iris, 185.

Raynaud.
Cornet à chloroforme, 62.

Redard.
Appareil pour sucion de la cataracte molle, 187.

Renos.
Electrode oculaire, 50.

Remy.
Œil artificiel, 179.

Reverdin.
Aiguilles, 52.
Aiguilles à sutures, 56.
Aiguille pour la staphylorraphie, 79.
Aiguille à pédale coulée, 79.
Aiguille mobile, 130.
Aiguille fine à pédale, 194.
Appareil et réceptacle pour anus iliaque, 105.
Porte-aiguilles, 80.
Ouvre-bouche, 210.
Pince dilatatrice à injections, 119.

Reynès.
Bistouris à lame cachée, 52.

Reynier.
Coussin fer à cheval, 469.

Ribeiro-Santos.
Chromatoscope, 175.

Ribemont.
Embryotome, 139.
Tube insufflateur, 144.

Richet.
Pince cautère, 106.

Richardson.
Double poire forte pour cautère, 39.
Pulvérisateur, 64.

Ricord.
Pince à phimosis, 174.
Spéculum bout fermé, 113.
Spéculum bout ouvert, 113.
Spéculum bi-valve, 105.

Ricardo-Botey.
Aiguille à paraffine, 309.
Pinces à nodules, 220.

Richelot.
Grande pince, 73.
Pince, 18 cm., 121.
Pince, 122.
Pince, 73.
Valve, 114.

Rigaud.
Dilatateur, 153.

Richter-Beer.
Couteau, 184.

Roubaud.
Fécondateur, 133.

Robin-Massé.
Ecarteur universel, 109, 169.

Roux, de Lausanne.
Ecarteurs, 68-108.
Pinces, 66.

Roux et Milau.
Esthésiomètre, 101.

Roux.
Seringue à sérum, 24.

Royer.
Appareil à anesthésie, 63.

Ruault.
Abaisse-langue, 202.
Crochet à discision, 212.
Pinces emporte-pièce pour morcellement des amygdales, 213.
Pince emporte-pièce nasale, 231.
Pinces laryngiennes, 230.
Pince à épistaxis, 231.
Pulvérisateur a vaseline, 256.
Serre-nœuds pour le nez, 229.
Spéculum nasal, 227.
Stylet, 236.

© Musée AP-HP

S

Sahli.
Appareil à sérum, 34.
Sand.
Porte-aiguilles, 77.
Sappey.
Appareil pour injections au mercure, 3.
Sattler Nieden.
Manche porte-cautères, 45.
Scarpa.
Aiguille, 182, 181.
Schech.
Boîte galvanocaustie, 48.
Manche porte-cautères, 45.
Schrotter.
Tubes laryngiens, 217.
Manche laryngien, 218.
Schmidt.
Pince, 220.
Drain, 238.
Schwartze.
Ciseau-burin, 247.
Gouge, 247.
Ténotome, 249.
Schweigger.
Couteau, 184.
Pique, 181.
Segond.
Bistouri, 124.
Dilatateur à injection, 120.
Pince pour ligaments, 123.
Tracteur, 124.
Erigne simple, 173.
Valve à double courbure, 114.
Valve vaginale, 114.
Sebileau.
Curettes, 235.
Sexton.
Bistouri, 244.
Pince, 245.
Ténotome, 245.
Southey.
Trocart pour drainage des œdèmes, 18.
Sichel.
Couteau, 183.
Pince à pupille artificielle, 185.
Pince, 194.
Stylet conique, 189.
Simon.
Valve vaginale, 114.
Simpson.
Forceps, 137.
Perce-crâne, 138.
Schaeller.
Porte-cordon, 138.
Stroschein.
Compte-gouttes stérilisables, 197.
Sims.
Pessaires, 131.
Bistouri à inclinaison variable, 128.
Canule à fécondation, 133.
Curettes utérines, 126.
Ciseaux à avivement, 129.
Dilatateur utérin, 119.
Elévateurs, 128.
Raclette utérine, 126.
Sonde en S en argent, 130.
Hystéromètre flexible, 116.
Valve, 114.
Valve avec écarteurs latéraux, 115.
Simon.
Curettes utérines, 126.
Snellen.
Anse, 184.
Couteau, 184.
Echelle, 176.
Pince à paupières, 193.
Smellie.
Ciseaux perce-crâne, 138.
Smith.
Ciseaux à transplantation, 305.
Pince capsulaire, 186.
Stacke.
Bistouri, 246.
Gouge, 247.
Protecteur, 246.
Stein.
Batterie au bichromate de potasse, 47.
Stilling.
Couteau, 190.
Strebel.
Lampe à lumière cautérisante 307.
Siredey.
Dilatateur utérin, 128.
Hystéromètre porte-caustique, 116.
Sojo.
Spéculum nasal, 227.
Suzor.
Aiguille cannelée pour abcès des amygdales, 18.
Sweigger.
Couteau, 183.
Syme.
Conducteur, 159.

T

Tarnier.
Basiotribe, 141.
Céphalotribe, 140.
Forceps à branches tractantes, 137.
Ecarteur du col, 136.
Porte-tube, 134.
Tube expansible, 134.
Taylor Millée.
Anse malléable, 184.
Trélat.
Aiguille à chas fermé, 78.
Aiguille-lance, 211.
Curette rugine, 82.
Pince à 5 dents, 122.
Rugine, 211.
Spéculum dilatateur, 105.
Teichmann.
Seringue pour injections anatomiques, 3.
Tenesson.
Hystéromètre porte-coton, 116.
Terrier.
Aiguille, 67.
Pince fine, 193.
Ouvre-bouche, 209.
Pince 70.
Pince délicate, 70.
Terrien.
Ophtalmoscope, 175.
Terson.
Blepharostat, 180.
Canule pour irrigations sous-palpébrales, 181.
Couteau, 183.
Curette tranchante, 190.
Compte-gouttes, 197.
Electro-aimant, 196.
Levier échancré, 183.
Laveur, 187.
Pince kystitome, 185.
Pince à rotation, 186.
Pince à vis et à verrou, 193.
Releveur irrigateur, 179.
Texier.
Spéculum, 227.
Thevens.
Sonde à boule de jet récurrent, 136.
Thibierge.
Aiguilles à électrolyse, 306.
Peigne électrolyse, 306.
Seringue pour injections mercurielles, 25.
Thiversch.
Couteau à transplantation, 305.
Thiébault.
Pince à paupières, 193.
Thirel.
Crochet mousse, 184.
Thompson.
Pinces vésicales, 168.
Thomas.
Crochet porte-scie, 139.
Tillaux.
Pince pour la fistule recto-vaginale, 129.
Pince à torsion, 69.
Sonde, 130.
Toynbee.
Spéculum, 230.
Trautmann.
Curette, 237.
Pulvérisateur, 257.
Trendelenburg.
Appareil à anesthésie, 62.
Trousseau.
Abaisse-langue, 208.
Canules trachéales, 223.
Compresseur prostatique, 173.
Compresseur pour les hémorroïdes des internes, 106.
Dilatateur trachéal, 226.
Dilatateur œsophagien, 100.
Pince à cautoplastie, 193.
Marteau, 13.
Plessimètre, 13.
Tripier.
Dilatateur gouttière, 19.
Tuffier.
Bistouri, 171.

© Musée AP-HP

Lame pour soutenir le rein, 171.
Écarteur, 171.
Erigne forte, 110.
Sonde à béquille, 156.
Sonde à deux boules pour instillations locales, 156.
Spatule, 171.
Spatule pour énucléation, 110.
Turck.
Abaisse-langue, 208.
Tsakiris.
Passe-lacs embryotome, 138.

U

Ultzmann.
Pinceau uréthral, 155.
Seringue, 155.

V

Vacher.
Abaisse-langue, 208.
Blépharostat, 180.
Canule, 255.
Pince à iris, 186.
Pulvérisateur, 257.
Spéculum nasal, 227.
Valentin.
Discotome à curseur, 8.
Valentine.
Uréthroscope, 161.
Valleix.
Hystéromètre, 116.
Variot.
Anneau protecteur, 222.
Pœdiomètre, 464.
Vaucaire.
Spéculum, 113.
Vallich.
Curette, 143.
Velpeau.
Appareil à boule, 403.
Pince coupe-net, 87.
Vidal.
Curettes grattoirs, 304.
Pince pour tordre et couper les fils, 90.
Scarificateur ordinaire, 304.
Vincent.
Aiguille pour l'angle iridien, 182.
Volkmann.
Curettes, 52, 82.
Ecarteurs, 68.
Vernon-Harcourt.
Appareil à anesthésie, 63.
Vulliet.
Pessaire, 131.

W

Waldeau.
Curette double, 185.
Walton.
Releveur, 179.
Wahl.
Seringue démontable, 24.
Warren.
Ciseaux-pinces pour exciser la luette, 211.
Weber.
Anse, 184.
Couteau boutonné courbe, 190.
Couteau, 184.
Crochet, 182.
Crochet pour corélysis, 184.
Curette en argent, 184.
Stylet, 180.
Wéber.
Esthésiomètre en compas ordinaire, 14.
Weber.
Siphon, 254.
Wecker.
Curette tranchante, 190.
Boîte ophtalmologique, 200.
Couteau, 183.
Couteau lancéolaire, 184.
Ciseaux compresseurs, 188.
Curettes tranchantes, 192.
Campimètre, 176.
Crochet double, 188.
Fauteuil, 329.
Laveur, 187.
Faisceau d'aiguilles à tatouage, 187.
Échelle, 176.
Arc kératoscopique, 175.
Kératoscope, 175.
Levier échancré, 188.
Ophtalmoscope, 175.
Pince-ciseaux, 186.
Pince kystitome, 185.
Porte-aiguille, 194.
Pince hémostatique, 193.
Pince, 181.
Trépan cornéen, 187.
Serpette, 182.
Sclérotome, 183.
Spatule, 184.
Spatule à tatouer avec faisceau d'aiguilles, 187.
Spatule en argent, 187.
Sondes creuses en argent, 191.
Wells.
Levier échancré, 188.
Wells (Spencer).
Pince, 70, 193.
Weir.
Uréthromètre, 151.
Weissmann.
Seringue, 249.
Wermeck.
Soude intra-utérine, 119.
White (S.-S.).
Digue, 297.
Wickerkiewicz.
Pince capsulaire, 186.
Wilde.
Pince-ciseaux, 186.
Serre-nœud, 229.
Wirth.
Fauteuils, 300.
Woillez.
Cyrtomètre en plomb, 15.
Wolfler.
Pince-trocart, 19.

Y

Young.
Desenclaveur prostatique, 172.

Z

Zwank.
Pessaire en ébonite, 131.
Zaufal.
Spéculum nasal, 227.

© Musée AP-HP

MAISON
R. MATHIEU

BON et SCHAERER, Srs

INJECTIONS CADAVÉRIQUES.

EMBAUMEMENTS

N° 1, Pompe aspirante et foulante, à levier de Mathieu, avec double soupape métallique, 1 robinet, 6 canules assorties, 1 canule double malléable, dans un récipient métallique pouvant contenir 6 litres de liquide..... 250 »



1.

Cette seringue sert à faire les grandes injections cadavériques, les embaumements définitifs ou temporaires; elle est d'un petit volume et peut fonctionner dans l'eau chaude pour les injections de suif coloré. Le corps de pompe contient 100 grammes; chaque coup de piston injecte donc 100 grammes de liquide.

Avec cette seringue, l'injection se fait lentement, progressivement, sans violence; la rupture des vaisseaux n'est donc pas à craindre comme avec toutes les autres seringues.

1

© Musée AP-HP

Seringues pour injections anatomiques.

5; Seringue de	15 grs.....	6 »	*21*; Robinets pour seringues 4, 5, 6, 7..	5	50
6; Seringue de	30 grs.....	8 50	*22*; Robinets forts pour seringues 8, 9, 10.	7	»
7; Seringue de	60 grs.....	12 »	*25*. Canules fines coniques.....	1	75
8; Seringue de	110 grs.....	15 »	*26*, Canules droites à oreilles variées...	3	»
9; Seringue de	180 grs.....	18 »	*28*; Canule double.....	9	»
10: Seringue de	310 grs.....	30 »	*30*, Porte-canule permettant l'emploi des canules fines avec les grosses seringues.....	3	»
11; Seringue de	500 grs.....	36 »	*31*, Tube caoutchouc avec ajutage.....	6	»
12; Seringue de	720 grs.....	40 »	*32* Poignées à vis..... Les deux	5	»
13; Seringue de	1200 grs.....	60 »			
20; Robinets pour seringues 2 et 3.....		2 50			

Pour les seringues 11, 12 et 13 il faut ajouter le prix des poignées.

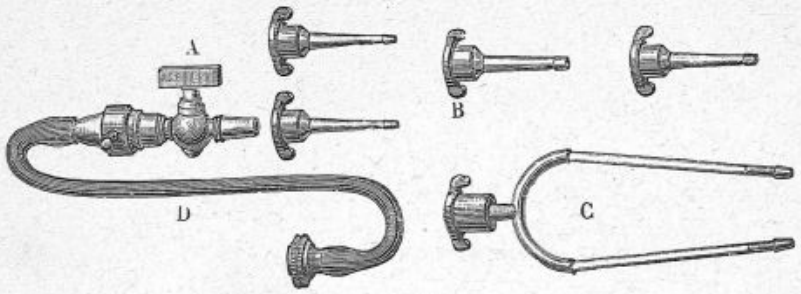

22-32.

Seringues engainées pour éviter la brûlure des mains, du professeur Farabeuf (Modèle Mathieu).

(fournies avec robinet porte-canules à clef en bois.)



40-45.

40, Seringue engainée du Prof. Farabeuf, 60 grs.....	24	»
41, — — — 110 grs.....	27	»
42, — — — 180 grs.....	31	»
43, — — — 310 grs.....	50	»
44, Robinet à clef en bois.....	7	»
45, Canules sans oreilles.....	3	»

Modèle de boîte pour injections anatomiques.

Seringue en cuivre, contenant 1 200 grammes, avec poignées.....	65	»	Deux canules spéciales.....	6	»
Seringue en cuivre, contenant 500 grammes, avec poignées.....	36	»	Robinets en cuivre..... La paire	14	»
Seringue engainée du prof. Farabeuf, pour injections chaudes, ne brûlant pas les mains, contenant 60 grammes.	24	»	Trois canules grandes.....	9	»
			Une canule double.....	9	»
			Trois canules ordinaires.....	9	»
			Caisse en chêne ciré, tourets et poignée.	70	»

Prix de cette boîte complète..... 242,75

© Musée AP-HP

50: Seringue de Teichmann..... 65 »

Appareils pour injections fines.

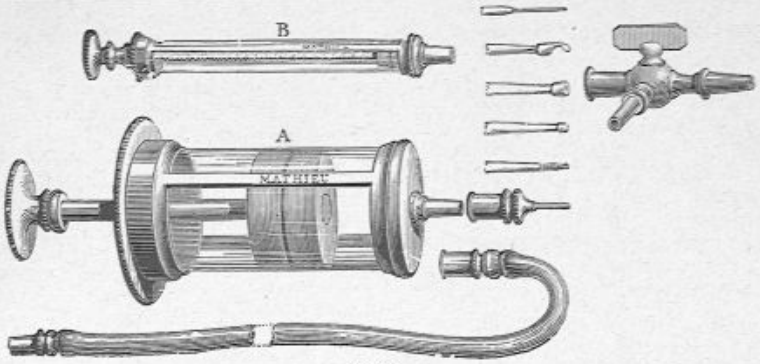

60-62.

60: Deux seringues, grande et petite, du professeur Ranvier, montures nickelées, robinet à double effet, six canules assorties dans une boîte..... 60 »

62: Grande seringue du professeur Ranvier avec robinet à double effet et série de canules en boîte..... 50 »

Ces seringues, que nous avons construites sur les indications du professeur Ranvier, possèdent un corps de pompe en verre rodé, non collé, à piston lisse; elles servent à injecter les liquides colorés et chauds au besoin.

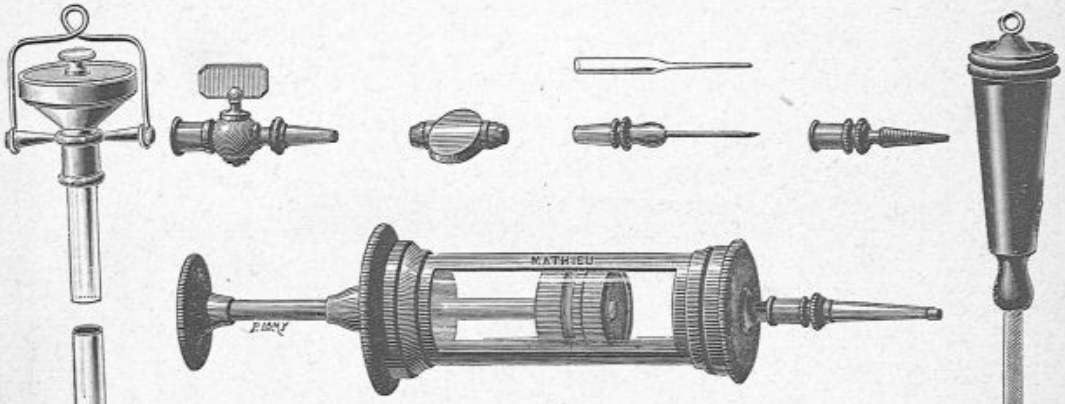

64.

64: Seringue en acier, avec corps de pompe en verre rodé, tige du piston graduée, robinet en acier, pour injections mercurielles, quatre canules en acier assorties, deux porte-canules, six tubes en verre (en boîte)..... 65 »

66; Appareil de Sappey pour injections au mercure, avec 6 tubes fins en acier et 24 tubes fins en verre (*Mod. Mathieu*)..... 100 »

67; Le même avec réservoir en corne.. ..... 45 »



66.



67.

© Musée AP-HP

70; **Composition du professeur Farabeuf pour les injections cadavériques.**

1 Seringue cuivre de 1200 grs avec collier et poignées	65 »	6 Canules fines coniques	10 50
Robinets forts	14 »	1 Appareil de Sappey, complet en corne.	45 »
6 Canules variées	18 »	12 Aiguilles courbes	2 »
1 Seringue engainée 180 grs, avec robinet à clef en bois	31 »	Pelote fil ciré	» 50
1 Seringue en acier pour injections fines au mercure avec jeu de canules.	65 »	2 Vrilles pour les os	1 »
1 Seringue de Teichmann	65 »	4 Pinces à anneaux pour artères	12 »
		3 Pinces à anneaux grandes	12 »
		1 Caisse chêne découpé	80 »
		Total	421 »

INSTRUMENTS D'ANATOMIE ET D'AUTOPSIE



100.

75: Scalpels pointus ou convexes, manches ébène ..... 1 »
76, Scalpels pointus ou convexes, manches métalliques 2 50
78; Scalpels forts pointus ou convexes, manches ébène 1 50
79. — — — — manches métalliques ..... 3 »
81: Scalpels fins pour les nerfs, pointus ou convexes, manches ébène ..... 1 »
82, — — — — — manches métalliques .. 2 50



90.

90; Couteaux à autopsies pointus ou convexes, manche ébène ..... 3 »
92, — — — — manches métalliques 4 25



95.

95: Couteaux à cartilages pointus, convexes ou rabattus, manches ébène. 3 »
96, Couteaux à cartilages pointus, convexes ou rabattus, manches métalliques ..... 6 »
100, Couteaux à cerveau, manches ébène 5 50
102, — — manches métalliques ..... 7 »

© Musée AP-HP

110. Ciseaux à dissection forts droits, 16 cm..... 3 »
112. Ciseaux à dissection moyens droits, 14 cm..... 2 50
114. Ciseaux à dissection fins droits, 11 cm..... 3 »
116. Ciseaux à dissection forts courbes, 16 cm..... 3 »
118. Ciseaux à dissection moyens courbes, 14 cm..... 2 50
120. Ciseaux à dissection fins courbes, 11 cm..... 3 »
125; Ciseaux enterotomes..... 5 50



125.



136.

130, Ciseau burin..... 2 »
132, Gouge..... 2 50
135. Pince à disséquer ordinaire, 12 cm..... 1 50
136. Pince à dissection de Rambaud..... 1 50
137. — — de Nélaton..... 3 »
138 — — longue..... 3 75
145. Aiguille à recoudre les sujets..... » 50
146, Rugine à manche de Farabeuf, manche ébène..... 5 50
150, — — — manche métallique..... 6 50
152, Érigne simple, manche ébène..... 1 50
153, — — manche métallique..... 2 50
155, Érigne double, manche ébène..... 3 »
156, — — manche métallique..... 4 »
160, Érigne à chaîne triple..... » 50
162, Porte-aiguilles à coulant, manche ébène..... 3 50
163 bis. — — manche métallique..... 6 50
165, Sonde cannelée en acier ordinaire, 14 cm..... 1 25
166, — — — forte, 16 cm..... 1 75
167, — — — de Nélaton..... 2 25



137.



167.

170. Stylet cannelé acier..... » 50
172. Stylet aiguillé acier..... » 50
173. Tube insufflateur ordinaire..... 1 »
174. Tube insufflateur à robinet avec embouchure et deux canules..... 7 50

© Musée AP-HP

180: Cisaille courbe ou costotome..... 8 »
182, Rachitome d'Amussat..... 5 50
185, Ciseau rachitome à épaulement..... 4 »



190-194.

190, Marteau à crochet grand..... 8 »
192, — — moyen..... 7 »
194, — — petit..... 5 50



196-206.

196; Scie à dos mobile forte, manche ébène..... 7 »
198, — — — — manche métallique..... 10 »
200; — — — moyenne, manche ébène..... 6 »
202, — — — — manche métallique..... 9 »
204; — — — petite, manche ébène..... 5 »
206, — — — — — métallique..... 8 »

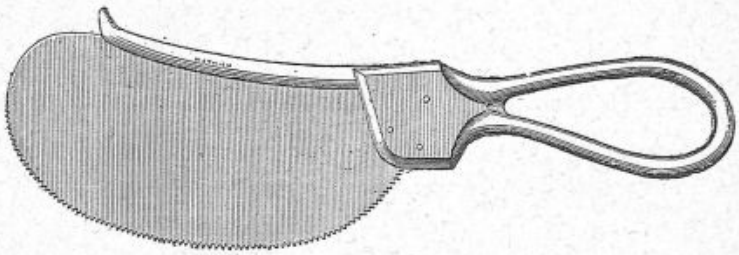

208-209.

208, Scie rachitome simple..... 19 »
209, — — double..... 30 »
210, Scie graduée avec guide de Mathieu pour enlever la calotte crânienne..... 25 »



210.

© Musée AP-HP

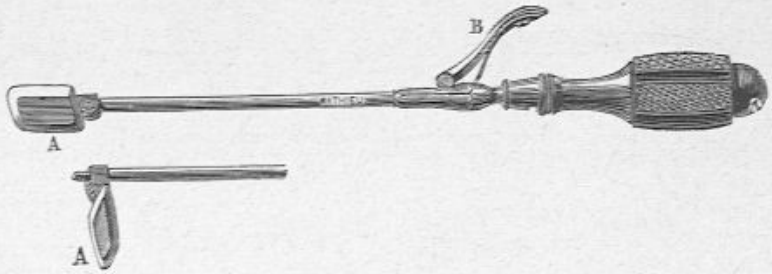

215.

215; Couteau articulé de Hirschfeld pour sectionner la moelle épinière..... 28 »

La lame A, dans la partie rectiligne, peut être introduite entre la moelle épinière et la paroi interne du canal rachidien ; en appuyant sur le levier B, la lame est inclinée à angle droit et, par un simple mouvement de la main, on sectionne en travers.

220, Cisaille rachitome de Ludovic Hirschfeld. ..... 70 »

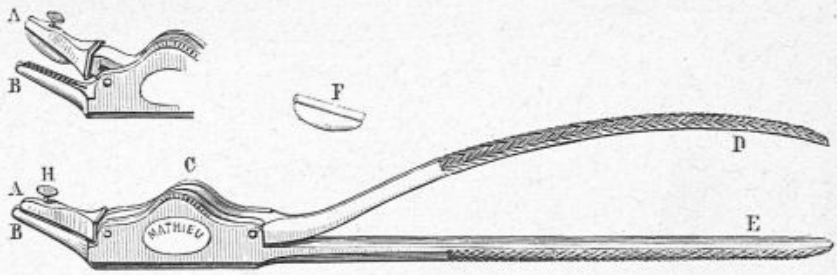

220.

Anatomie microscopique et botanique.



300.

300, Scalpel fin pointu ou convexe..... 1 »



310.



302.

302, Aiguilles à dissection tranchantes..... 2 »
304, Porte-aiguille à coulant..... 3 50
305, Érigne simple petite..... 2 »
307 — — grande..... 2 50
310, Aiguille à dilacérer, pointue droite ou coudée..... La pièce 1 50
312, Pince ordinaire fine..... La pièce 2 »

© Musée AP-HP

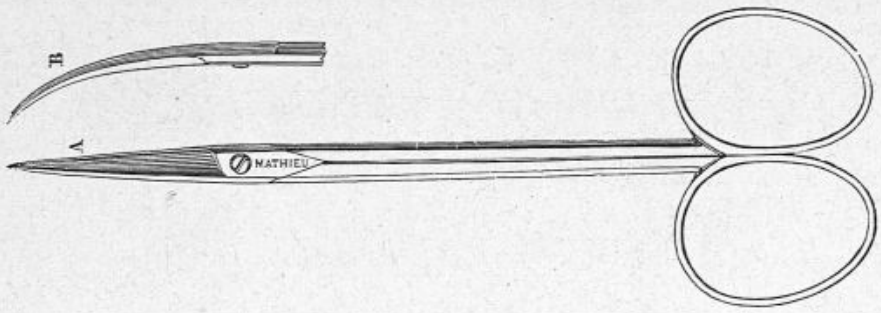

314-316.

314. Paire de ciseaux droits fins..... 2 75
316. — — fins, courbes sur le plat..... 2 75
317. — — courbes sur le côté..... ..... 3 »



320.

320, Ciseaux pinces forme Mac Dowell..... ..... 12 »



350.



358.

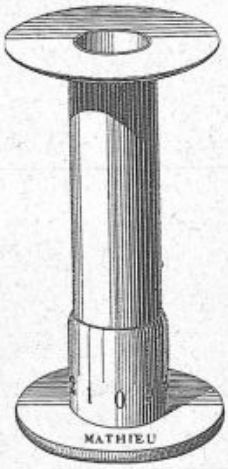

360.



362.

350, Rasoir à face plane..... 4 »
351, Le même, grand modèle..... 6 »
355, Discotome à curseur ou couteau de Valentin..... 18 »
358. Microtome de Ranvier en 1/10e de mill..... 4 50
360. Microtome de Ranvier en 1/100e de mill..... 6 »
362. Spatule à lever les coupes..... ..... 1 50
364. Lame porte-objet, 76 mm. × 26 mm.. ..... le cent. 3 »
366. Lamelle couvre-objet, 22 mm. × 22 mm..... ..... le cent. 5 »
370. Pince de cornet pour tenir les lames..... 2 »

© Musée AP-HP

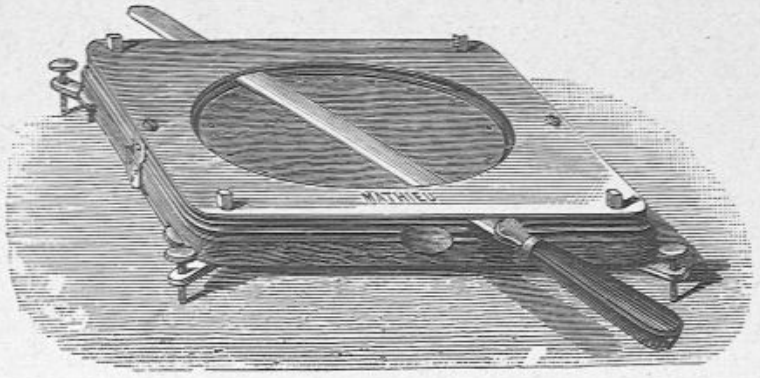

380.

380: Cérébrotome de Gavoy..... 125 »

La construction particulière de cet instrument, léger et commode, permet de faire avec la plus grande rapidité des coupes sur des *cerveaux frais* depuis 1/3 de millimètre jusqu'à 25 millimètres d'épaisseur, comprenant la superficie totale de l'encéphale; de faire varier à volonté la direction des plans des coupes suivant les diamètres antéro-postérieur, latéral, diagonal, ou suivant seulement une des extrémités de ces diamètres.

La disposition spéciale du couteau et des vis micrométriques donne à l'épaisseur des coupes une précision mathématique.

382, Trousse P. C. N.

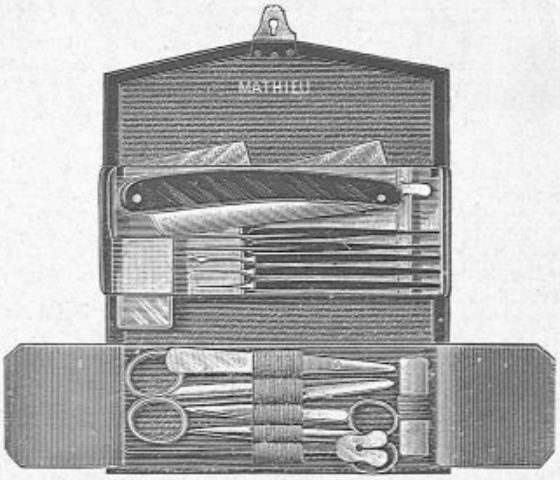

382.

			16 »
Un scapel ordinaire.....	1 »	Un rasoir à coupes microscopiques...	4 »
Un — fin.....	1 »	Une sonde cannelée acier.....	1 25
Une aiguille lancéolée à dissection....	2 »	Un étui avec 25 épingles et lamelles...	» 50
Deux aiguilles à dilacérer.....	3 »	*382 bis*: Une trousse toile cirée avec plateau en métal à chevalet, tiroir pour petits verres et case pour grands verres microscopiques.....	5 50
Une paire de ciseaux ordinaires.....	2 50		
Une — — fins.....	3 »		
Une pince à dissection ordinaire.....	1 50		
Une — — fine.....	2 »		
	16 »	Total.....	27 25

383, La même composition en boîte, noyer ciré..... 27 25

383 bis, Boîte P. C. N., noyer ciré vide..... 5 50

© Musée AP-HP

384, Dissection. — Anatomie.

Quatre scalpels ordinaires assortis.....	4 »	Paire de ciseaux droits.....	2 50
Deux scalpels fins pour les nerfs.....	2 »	Érigne, à chaîne.....	» 50
Pince à dissection de Rambaud.....	1 50	Boîte, bois teinté.....	3 50

384 bis, Boîte complète..... 14 »
385, La même composition en trousse..... 14 75
385 bis, Trousse dissection vide..... 4 25

386, Trousse à dissection entièrement en métal nickelé.

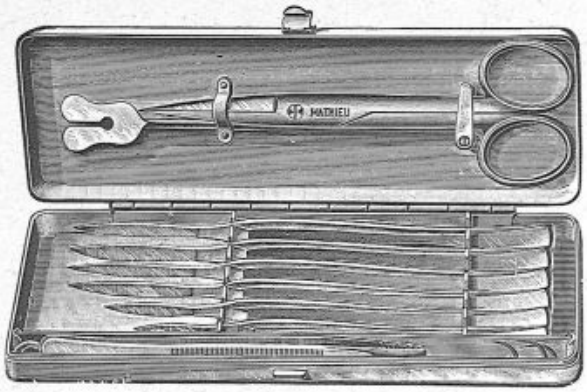

386.

					17 75
4 Scalpels ordinaires.....	2 50	10 »	1 Érigne à chaîne.....		» 50
2 — fins.....	2 50	5 »	1 Paire ciseaux.....		2 50
1 Pince à dissection de Rambaud.....		1 50	*386 bis*, 1 Trousse métal nickelé.....		10 50
1 Sonde cannelée acier.....		1 25	Total.....		31 25
		17 75			

390, Boîte d'autopsies (Modèle des Hôpitaux de Paris).

4 Scalpels ordinaires, manches ébène.		4 »			51 50
2 Scalpels fins, manches ébène.....		2 »	1 Costotome.....		8 »
2 Couteaux à autopsies, manches ébène.		6 »	1 Rachitome d'Amussat.....		6 50
2 Couteaux à cartilages, manches ébène.		6 »	1 Paire ciseaux droits.....		2 50
1 Couteau à cerveau, manche ébène...		5 50	1 — — courbes.....		2 50
1 Scie à dos mobile forte, manche ébène.....		7 »	1 Paire ciseaux entérotomes.....		5 50
1 Scie à dos mobile petite, manche ébène.....		5 »	1 Ciseau burin.....		2 »
1 Marteau à crochet.....		7 »	1 Pince à disséquer de Rambaud.....		1 50
1 Érigne simple, manche ébène...		1 50	1 Pince à disséquer longue.....		3 75
1 Tube insufflateur à robinet.....		7 50	1 Sonde cannelée forte.....		1 75
			2 Aiguilles à recoudre.....		1 »
			390 bis, 1 Boite en chêne.....		26 »
		51 50	Total.....		112 50

© Musée AP-HP

392, Boite portative pour autopsie judiciaire.

			104 »
Six scalpels assortis	15 »	Pince à dissection, forte	3 »
Fort scalpel	4 25	— — fine	1 50
Couteau à cartilage	6 »	Paire de ciseaux entérotomes	5 50
— à cerveau	7 »	— — droits	2 50
Scie à autopsie à curseur gradué	25 »	— — courbes	2 50
Scie rachitome	19 »	Tube insufflateur à robinet	7 50
Marteau moyen	7 »	Érigne à chaîne, deux	1 »
Ciseau rachitome à épaulement	4 »	— double à manche	4 »
Costotome	8 »	Porte-aiguille	6 50
Sonde cannelée	1 75	Aiguilles à recoudre	1 »
Stylet explorateur	» 50	Boîte en chêne avec serrure, plaque et poignée	54 »
Rugine	6 50		
	104 »	Total	193 »

Physiologie expérimentale.

(Instruments spéciaux pour ces travaux.)

400, Cisaille spéciale de Pasteur	20 »	*404*, Pince pour lapins	18 »
401, — de Ranvier	12 »	*405*, — — rats	12 »
402, Écarteur à ressort	8 »	*406*, — — serpents	28 »
403, Couronnes spéciales à trépaner	6 »	*407*, Perforateur de Borel avec 3 forets.	15 »
		408, Seringue de Pasteur	15 »

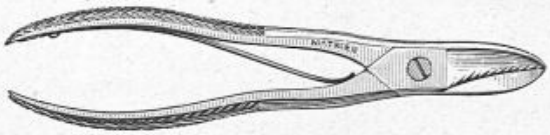

401.

N. B. — Pour les instruments communs à ces travaux et à la chirurgie générale, voir aux différents chapitres du Catalogue.

410; Manteau pour autopsies, façon von Bergmann avec longues manches se fixant derrière et avec poche de côté, 130-140 cm. de longueur		10 »
412; Manteau en toile bleu-noir se fermant devant ou derrière		9 »
414; Manteau avec manches en caoutchouc brun Para		23 »
418; Tablier en caoutchouc brun Para se boutonnant avec épaulières		12 »
419; Manches en batiste de Bilroth	la paire.	3 50
420; Les mêmes en caoutchouc, 1re qualité		6 »

© Musée AP-HP

Instrumentation de clinique médicale.

Sthétoscopes.



500.

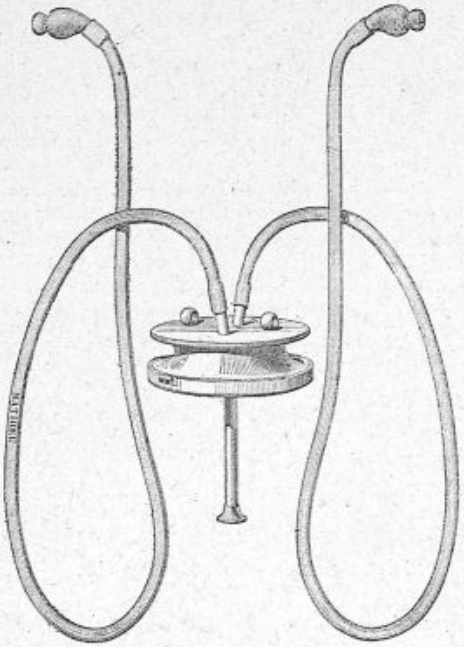

548.



533.

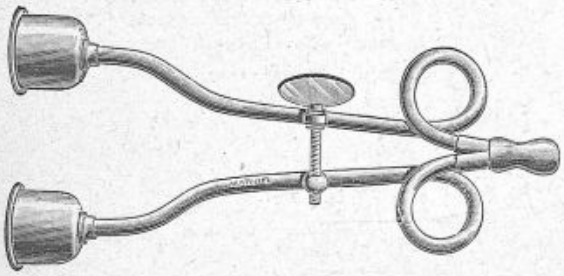

544.



550.

Sthétoscopes en bois.		*Sthetoscopes en aluminium.*	
500, Sthétoscope de Potain, fixe.....	1 50	*514*, Sthétoscope du Prof. Potain, fixe..	6 »
502, — plaque mobile..	2 25	*516*, — plaque mobile..	6 »
506, — du Prof. Pinard.....	2 »	*518*, — du Prof. Pinard.....	6 »
510, — du Prof. Hayem.....	2 25	*520*, — du Prof. Hayem.....	6 »
512, — de Laennec.....	5 »	*522*, — de Champetier de Ribes.	8 »
530, Sthétoscope de Auvard, bois et métal.....	6 »	*540*, Sthétoscope à ventouse, de Constantin Paul.....	11 »
533, Sthétoscope américain, métal et caoutchouc durci.....	2 50	*542*, Le même, bi-auriculaire.....	13 »
535, Sthétoscope américain aluminium.....	6 »	*544*, Sthétoscope double de Ferreira..	15 »
537, Sthétoscope à tube de Giraud.....	3 50	*548*, Phonendoscope de Bazzi et Bianchi.....	22 »
		550, Sthétoscope de Snoften.....	7 50

© Musée AP-HP

Percussion.



560.

560, Plessigraphe de Peter.. 4 »
562, Plessimètre en bois.... 1 50
563, Plessimètre de Piorry, ivoire..... 3 50
564, Plessimètre de Trousseau..... 4 50
566, Plessimètre à oreilles articulées..... 5 50



564 et 570.

570, Marteau de Trousseau.. 5 »
572, Marteau percuteur à bague..... 3 50

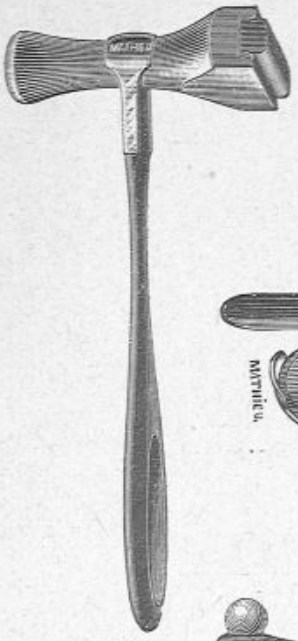

585.



580.

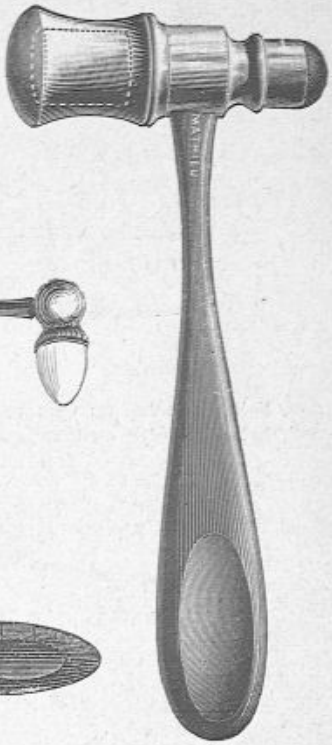

584.

580, Marteau à manche rigide de Legroux..... 7 »
584, — à double face et à poids gradué de Paul Blocq..... 30 »
585, Cachet pour les réflexes de la mâchoire..... 12 50

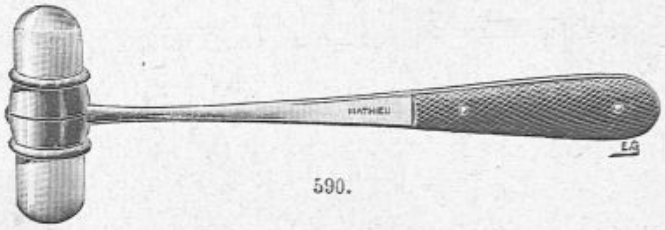

590.

590, Marteau du Dr Déjérine..... 10 »



595.

595, Marteau à percussion centrale automatique et graduée du Dr Maurice Dupont..... 27 »

© Musée AP-HP

Esthésiomètres.

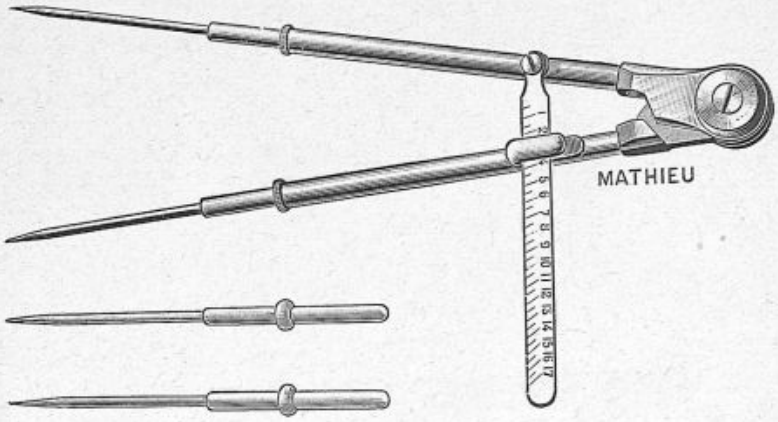

602.

600, Esthésiomètre en compas ordinaire de Weber..... 8 »
602, Esthésiomètre ou compas de Weber, pointes en ivoire et en acier..... 12 »

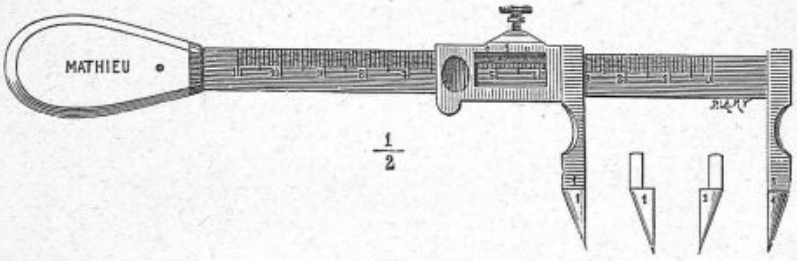

604.

604, Esthésiomètre de Mathieu avec pointes en acier et en ivoire dernier modèle..... 15 »



610.

610, Esthésiomètre avec récipient à eau chaude ou froide..... 20 »

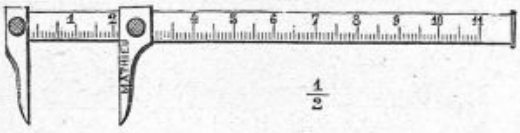

612.

612, Esthésiomètre de Brown-Séquard..... 6 »

© Musée AP-HP

Dynamomètres.

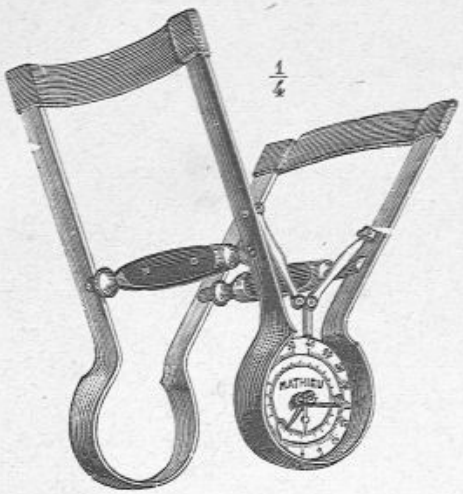

710.

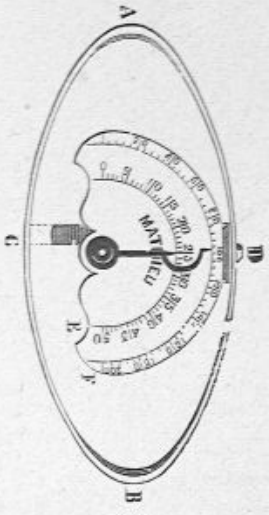

700.

700, Dynamomètre pour adultes, à 1 aiguille..... 26 »
701, Dynamomètre pour adultes, à 2 aiguilles..... 30 »
704: Dynamomètre pour les deux mains..... 45 »
706; Dynamomètre pour enfants, à 1 aiguille..... 26 »
708, Dynamomètre pour enfants, à 2 aiguilles..... 30 »
710; Dynamomètre universel d'Axenfeld (Modèle Mathieu)..... 175 »

Cyrtométrie, cyrtographie.

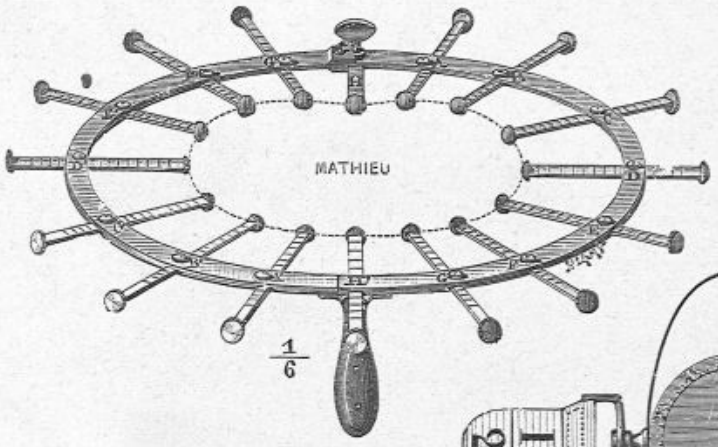

716, Cyrtographe de Bernard, de Cannes..... 300 »
720, Feuilles cyrtographiques spéciales... Le cent. 15 »

722, Cyrtomètre de Guénaud de Mussy (Modèle Mathieu)..... 35 »

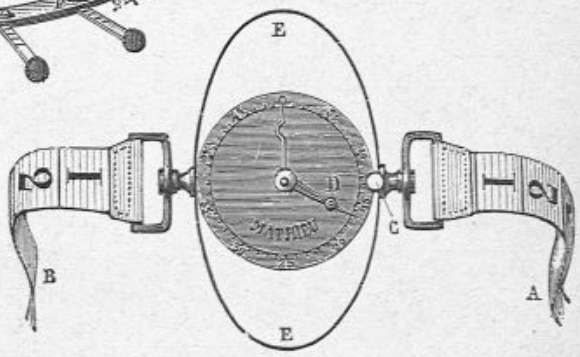

722.

726, Cyrtomètre en plomb de Nielly... 5 »
728, — de Woillez..... 30 »
730, Lame de plomb..... » 50
732, Ruban métrique en étoffe..... » 50
733, — — en métal dans un étui maillechort..... 6 »

© Musée AP-HP

Appareils de mesures pour le système circulatoire et respiratoire.

800, Spiromètre de Mathieu en forme de soufflet..... 65 »
802. Spiromètre élastique de Boudin..... 30 »

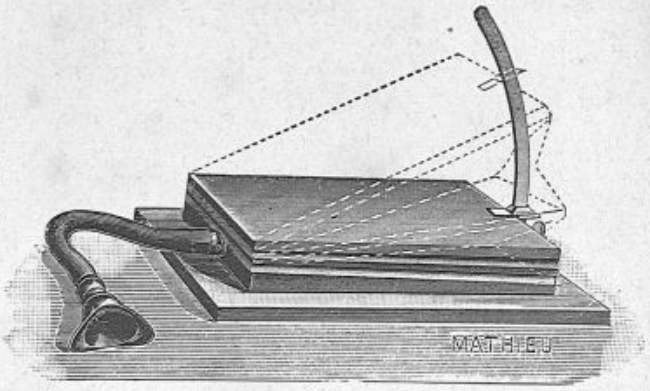

800.

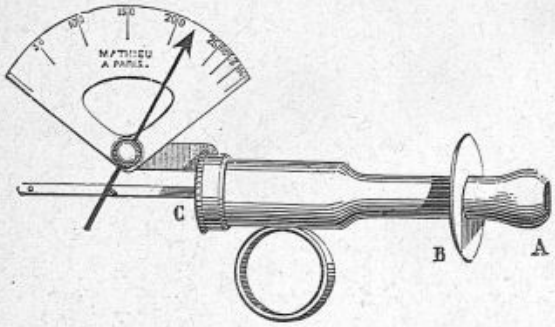

806.

806. Pneumo-dynamomètre de Mathieu..... 25 »



810.

810, Sphygmomanomètre du Prof. Potain.. 50 »
811. Ampoule de rechange pour sphygmomanomètre..... 5 50
814: Sphygmographe de Marey..... 130 »
815. Bandes papier pour sphygmographe.. Le cent. 1 50
818, Sphygmographe de Dudgeon Richardson..... 60 »

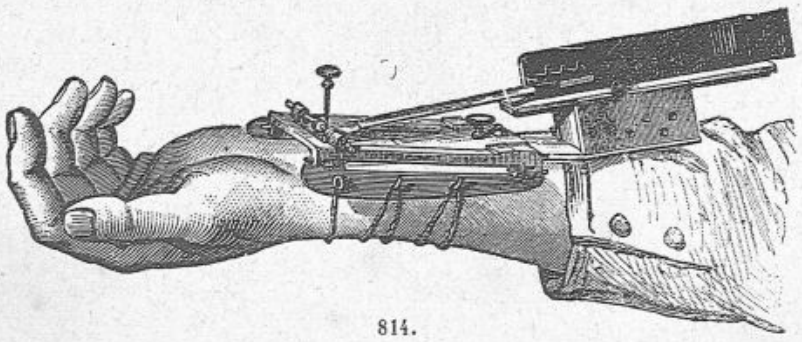

814.

© Musée AP-HP

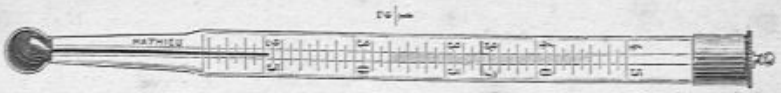

900.



916.



910.

900. Thermomètre Celsius, étui bois, modèle des hôpitaux (20 cm.)..... 2 »
902. Thermomètre à maxima, étui bois, modèle des hôpitaux. 3 »
910. Thermomètre maxima à la minute, étui nickelé (contrôlé par l'État), accompagné de son certificat de contrôle (12 cm.)..... 5 50
912. Le même aseptisable..... 5 50
916. Thermomètre de précision gradué sur tige de forme prismatique (fabriqué spécialement pour nous par la Maison Dean)..... 5 50
920. Thermomètre à surface de Peter..... 14 50
924. Feuilles à température..... Le cent. 4 »
926. Sablier pulsomètre..... 3 50



912.



920.

Ponctions et drainage.

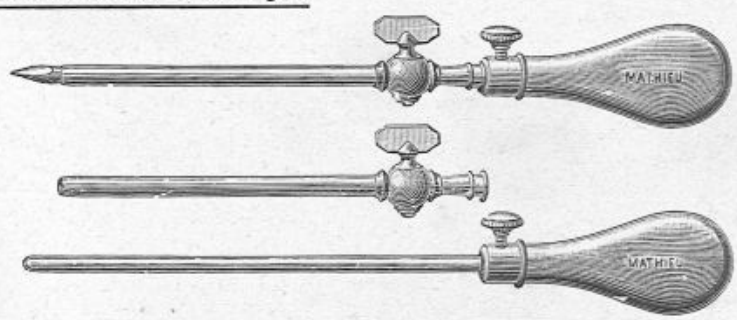

1002-1012.

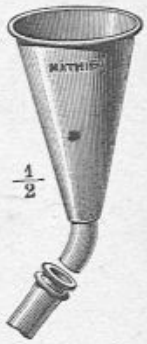

1014.

1000, Trocart explorateur en argent... 2 25
1002, — à hydrocèle, canule en argent..... 5 75
1004, Le même, à robinet..... 12 »
1006, Trocart à thoracentèse, canule en argent..... 6 25
1008, Le même, à robinet..... 13 »
1010, Trocart à paracentèse, canule en argent..... 6 75
1012, Le même, à robinet..... 14 »
1014, Entonnoir de Guyon pour l'iode.. 4 »

1020, Trocart à hydrocèle canule en maillechort..... 4 75
1022, Le même à robinet..... 10 »
1024, Trocart à thoracenthèse canule en maillechort..... 5 25
1026, Le même à robinet..... 11 »
1028, Trocart à paracenthèse canule en maillechort..... 5 75
1030, Le même à robinet..... 12 »

© Musée AP-HP



1040.

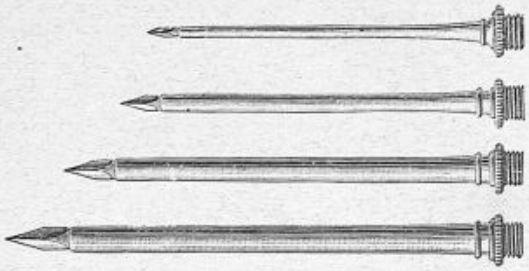

TROCARTS A QUATRE PIÈCES SYSTÈME MATHIEU

A MANCHE PLAT NICKELÉ			EN ÉTUI ROND NICKELÉ		
1032, à canules argent fort.	16	»	*1038*. à canules argent fort.	18	»
1034, — — faible.	11	»	*1040*, — — faible.	12	»
1036. — maillechort.	9	»	*1042*, — maillechort.	10	»



1046.

1046, Aiguille cannelée de Suzor, pour abcès des amygdales ou du foie..... 3 50



1032.



1050.

1048, Trocart à drainage de Chassaignac, droit..... 8 50
1050, — — — courbe..... 8 50



1056.

1056, Trocart de Southey avec six canules pour drainage des œdèmes..... 15 »

© Musée AP-HP

Tubes à drainage simples en caoutchouc, feuille anglaise, gris, rouge ou noir, percés ou non percés, divisés au 1/3 de millimètre, filière des sondes uréthrales, chaque tube de 1 mètre.....

1100,	N° 8 à 15..	» 90
1101,	N° 16 à 20..	1 40
1102,	N° 21 à 25..	2 15
1103,	N° 26 à 30..	2 60
1104,	N° 30 à 42..	4 25

1106, Drains en canon de fusil (doubler le prix des drains simples).



1108.

1108: Drains stérilisés en tube (5 drains assortis de 0m,20)..... 3 50



1110.

1110. Drains en caoutchouc durci du Dr Lucas Championnière..... la série de 3. 5 »
1112. — en verre du Dr Doyen, assortis..... la pièce. » 25

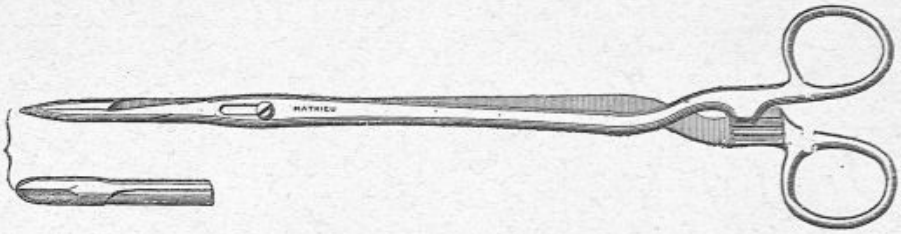

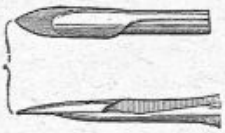

1113 Pince Trocart de Wolfler..... 12 »

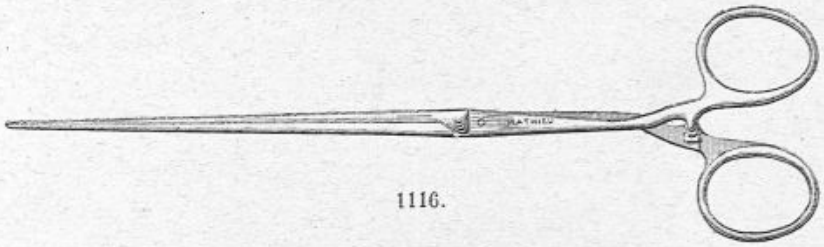

1116.

1116, Pince de Lister-Terrillon..... 6 »

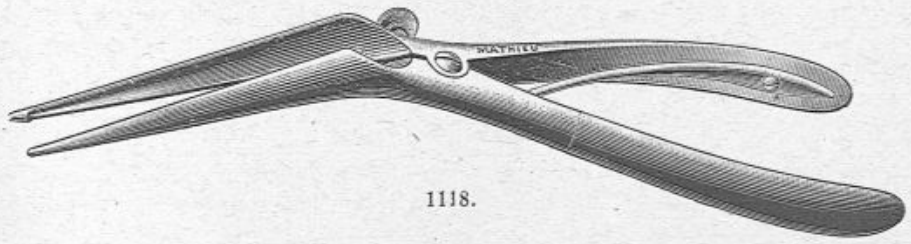

1118.

1118, Dilatateur gouttière de Tripier..... 18 »

© Musée AP-HP

ASPIRATIONS — INJECTIONS

Seringues.

Seringues stérilisables (Modèle Mathieu),
à piston interchangeable, système du Dr Eugène Perdu.

(MODÈLES DÉPOSÉS)

(Ce système est particulièrement appréciable dans les colonies et les pays chauds.

Ces seringues sont livrées avec deux montures de pistons qui permettent de les faire fonctionner à volonté dans les conditions suivantes :

1° Rondelle d'amiante avec double rainure d'air.
2° Rondelle de Durit avec double rainure d'air.
3° Double parachute en Durit (Modèle ordinaire de la Maison).

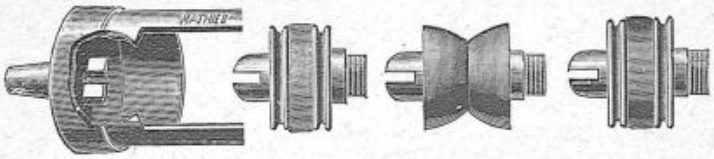

A B C D

A Fond de la seringue (barrettes servant à régler le piston).
B Rondelle d'amiante et double rainure d'air.
C Piston à double parachute en Durit.
D Rondelle de Durit à double rainure d'air.

Injections sous-cutanées ordinaires.

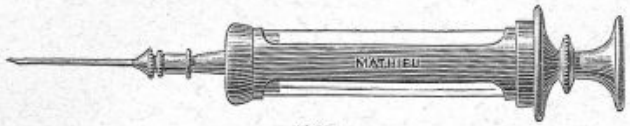

1200.

Nues.

Seringues modèle Mathieu à piston interchangeable système du Dr Eugène Perdu.		Seringues ordinaires à piston en durit réglable.	
1200, Seringue de 1 cm. cube nue.....	4 »	*1230*, Seringue de 1 cm. cube nue.. ...	3 »
1201, — de 2 cm. cubes nue.....	7 »	*1231*, — de 2 cm. cubes nue.....	3 50
1202, — de 3 cm. cubes nue.....	8 »	*1232*, — de 3 cm. cubes nue.	4 »

Complètes en boîte métallique avec deux aiguilles en acier six joints et trois pistons de rechange.

1203, Seringue de 1 cm. cube complète.	9 »	*1233*, Seringue de 1 cm. cube complète.	6 »
1204, — de 2 cm. cubes complète.	12 »	*1234*, — de 2 cm. cubes complète.	7 »
1205, — de 3 cm. cubes complète.	14 »	*1235*, — de 3 cm. cubes complète.	9 75
1206, Seringue de 1 cm. cube avec 3 flacons, 3 aiguilles dont une en platine iridié, 3 pistons et rondelles de rechange	14 »		

(*Modèle que nous fournissons au Ministère des Colonies.*)

Plus value pour aiguilles en platine iridié : 1 fr. 25 par aiguille.

© Musée AP-HP

Sérothérapie.



1207-1209.

Seringues de Roux.

Nues.

Modèles Mathieu à piston interchangeable système du Dr Eug. Perdu.		Modèles ordinaires à piston en durit réglable.	
1207, Seringue de 5 cm. cubes, nue.....	9 »	*1236*, Seringue de 5 cm. cubes nue.....	5 »
1208, — de 10 cm. cubes, nue....	11 »	*1237*, — de 10 cm. cubes nue.....	5 50
1209, — de 20 cm. cubes, nue....	12 »	*1238*, — de 20 cm. cubes nue.. ..	6 50

Complètes en boîte métallique avec deux aiguilles en acier, six joints et trois pistons de rechange.

1210, Seringue de 5 cm. cubes complète.	15 »	*1239*, Seringue de 5 cm. cubes complète.	10 »
1211, — de 10 cm. cubes complète.	18 »	*1240*, — de 10 cm. cubes complète.	11 »
1212, — de 20 cm. cubes complète.	20 »	*1241*, — de 20 cm. cubes complète.	13 »

Complètes en boîte carrée métallique avec cylindre en cristal de rechange, six joints et six pistons de rechange, un tube de raccord garni et un non garni avec deux aiguilles en acier.

1213, Seringue de 5 cm. cubes complète.	18 »	*1242*, Seringue de 5 cm. cubes complète.	13 »
1214, — de 20 cm. cubes complète.	22 »	*1243*, — de 20 cm. cubes complète.	16 50

(*Modèles que nous fournissons au Ministère des Colonies*).

Plus value pour aiguilles en platine iridié 3 fr. par aiguille.

Sérum artificiel et injections cavitaires.

Seringues à piston interchangeable en amiante, système du Dr Eug. Perdu.



1215.

1215, Seringue de 50 centimètres cubes, nue avec une canule conique pour lavages, et embout porte aiguilles..... 20 »

1216, Seringue de 50 centimètres cubes, en boîte métallique avec deux aiguilles en acier et tube intermédiaire..... 30 »

1217, Seringue de 50 centimètres cubes en boîte métallique, avec quatre aiguilles en acier, un cylindre cristal de rechange, 6 pistons et 6 rondelles de rechange, un tube de raccord garni et un non garni (Modèle que nous fournissons aux Ministères de la Marine et des Colonies..... 36 »

© Musée AP-HP



1219.

1218, Seringue de 100 grs nue avec canule conique pour lavages et embout pour aiguilles..... 25 »
1219, Seringue de 160 grs nue, avec canule conique pour lavages et embout pour aiguilles..... 32 »

Pièces détachées.

	Pour seringues nos 1200 à 1219					Pour seringues nos 1230 à 1243		
	Verres (la pièce)	Pistons amiante (la pièce)	Rondelles durit pour pistons (la pièce)	Double parachute durit (la pièce)	Rondelles de serrage (la paire)	Verres (la pièce)	Pistons durit (la pièce)	Rondelles de serrage (la paire)
1 cm³	0 50	0 10	0 10	0 25	0 20	0 50	0 25	0 20
2 cm³	0 60	0 15	0 15	0 30	0 25	0 50	0 25	0 25
3 cm³	0 65	0 20	0 20	0 35	0 30	0 60	0 30	0 30
5 cm³	0 80	0 25	0 25	0 40	0 35	0 70	0 40	0 35
10 cm³	1 »	0 30	0 30	0 50	0 40	0 80	0 50	0 50
20 cm³	1 20	0 40	0 40	0 60	0 40	1 »	0 60	0 60
50 cm³	2 »	0 50	0 50	1 »	0 40			
100 cm³	3 »	0 75	0 75	1 50	0 75			
160 cm³	3 50	0 80	0 80	3 »	0 75			

Seringues de Pravaz.

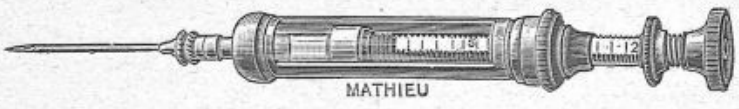

1250.

1250. Seringue de Pravaz, monture métal nickelé, 1 centimètre cube, piston cuir dans une boîte gainerie avec deux aiguilles acier (modèle ordinaire)..... 4 »
1252. La même montée en caoutchouc durci..... 2 50
1254. Seringue de Pravaz, monture métal nickelé, 1 centimètre cube, à piston cuir en boîte gainerie avec deux aiguilles en acier (modèle soigné)..... 6 »
1256. La même, montée en caoutchouc durci..... 4 »

© Musée AP-HP



1260.



1262.

1258, Seringue de Pravaz, monture argent, 1 centimètre cube, piston cuir dans une boîte cerclée avec deux aiguilles acier..... .... 18 »

1260, Seringue de Pravaz, monture argent 1 centimètre cube, piston cuir dans une boîte cerclée avec quatre aiguilles acier..... .... 24 »



1262, Seringue en argent en étui, avec flacon et deux aiguilles..... ..... 27 »

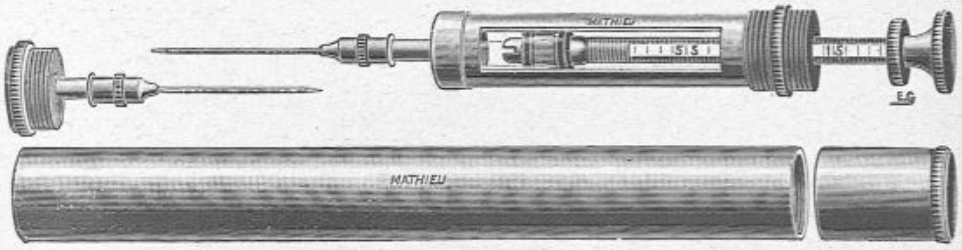

1264.

1264, Seringue stérilisable de 1 gr. en étui, avec deux aiguilles dont une en platine iridié (seringue en métal nickelé)..... 10 »
(Cette seringue est construite du même modèle que celles du Dr Eugène Perdu).

© Musée AP-HP

Seringues stérilisables du Dr Roux.

AVEC PISTON EN AMIANTE.



1270-1273.

1270, Seringue Roux 1 centimétre cube, corps de pompe verre en boite métal nickelé, avec deux aiguilles, dont une en platine iridié..... 9 »
1271, La même de 2 centimètres cubes..... 10 »
1272, — 3 — — ..... 11 »
1273, — 5 — — ..... 12 »

Pièces détachées pour seringues Nos 1270 à 1273.

Verres A.		Pistons B.	
1270 A, Verre 1 cm³.....	1 »	*1270* B, Piston 1 cm³.....	» 10
1271 A, — 2 —	1 25	*1271* B, — 2 —	» 15
1272 A, — 3 —	1 50	*1272* B, — 3 —	» 20
1273 A, — 5 —	2 »	*1273* B, — 5 —	» 25

Seringues stérilisables en cristal.

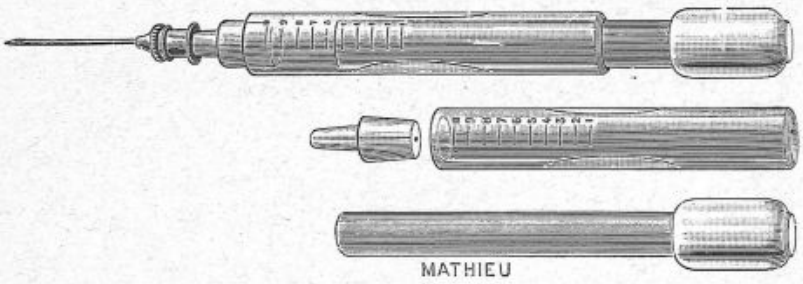

1280-1289.

SERINGUES WAHL DÉMONTABLES EN TROIS PARTIES.

1280, Seringue de 1 gr. nue..... 7 75
1281, — 1 — en boite métal avec deux aiguilles acier..... 11 75
1282, Seringue de 2 gr. nue..... 9 50
1283, — 2 — en boite métal avec deux aiguilles acier..... 13 80
1284, Seringue de 5 gr. nue..... 12 75
1285, — 5 — en boite métal avec deux aiguilles acier..... 18 25
1286, Seringue de 10 gr. nue..... 16 »
1287, — 10 — en boite métal avec deux aiguilles acier... 23 50
1288, Seringue de 20 gr. nue..... 19 75
1289, — 20 — en boite métal avec deux aiguilles acier... 29 25

SERINGUES TOUT EN CRISTAL.

1292! Seringue de 1 gr. nue..... 3 »
1293! — 1 — en boite métal avec 2 aiguilles acier..... 6 »
1294! Seringue de 2 gr. nue..... 3 »
1295! — 2 — en boite métal avec deux aiguilles acier..... 6 »
1296! Seringue de 5 gr. nue..... 8 »
1297! — 5 — en boite métal avec deux aiguilles acier..... 13 »
1298! Seringue de 10 gr. nue..... 10 »
1299! — 10 — en boite métal avec deux aiguilles acier... 15 »
1300! Seringue de 20 gr. nue..... 17 »
1301! — 20 — en boite métal avec deux aiguille acier.... 20 »

© Musée AP-HP

Injections sous-arachnoïdiennes.

(Méthode du Dr Tuffier).

1350, Nécessaire complet comprenant :

Notre seringue, de 2 centimètres cubes.
Une aiguille de 7 cm. en platine iridié.
Le tout en boîte métal nickelé..... 20 »

Même composition avec aiguille en acier. ..... 13 »

Injections mercurielles.

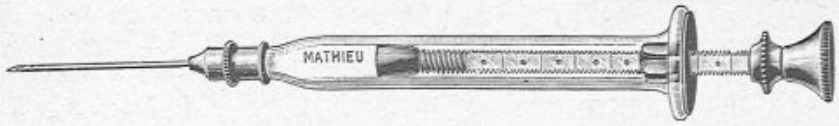

1356.

1356, Seringue du Dr Thibierge avec une aiguille platine iridié de 5 cm. en boîte métal.. 10 »



1360.

1358, La même avec aiguille platine de 5 cm. 9/10 épaisseur, type Barthélemy..... 10 »
1360, Seringue de Barthélemy avec une aiguille platine iridié de 5 cm. en boîte métal... 20 »

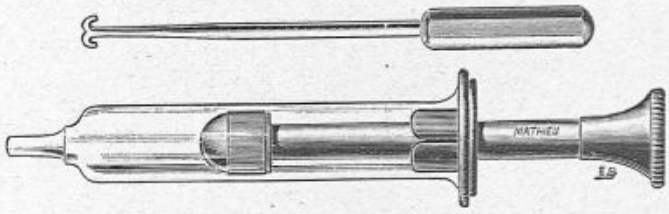

1362.

1362, Seringue de Feulard, avec deux aiguilles platine iridié de 6 cm. en boîte métal.... 20 »
1364. Seringue tout cristal de 1/2 centimètre cube en boîte métal..... 25 »

© Musée AP-HP

Injections diverses.



1370.

1370, Seringue de Gimbert (*modèle Mathieu*), pour injections huileuses (10 cm³), avec deux aiguilles, dont une en platine iridié de 4 cm. en boîte métal ..... 25 »

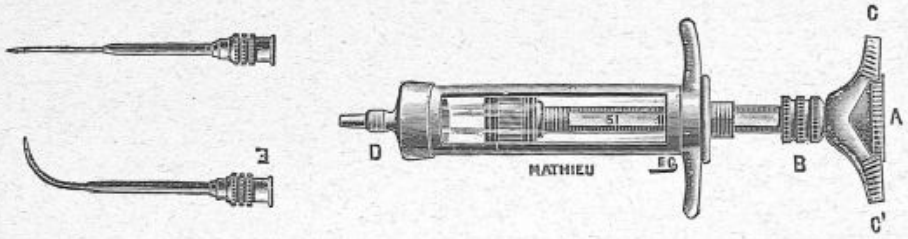

1372.

1372, Seringue de Granjon, pour instillations intra-gingivales avec deux aiguilles en platine iridié en boîte métal avec un verre et deux pistons de rechange..... 16 »

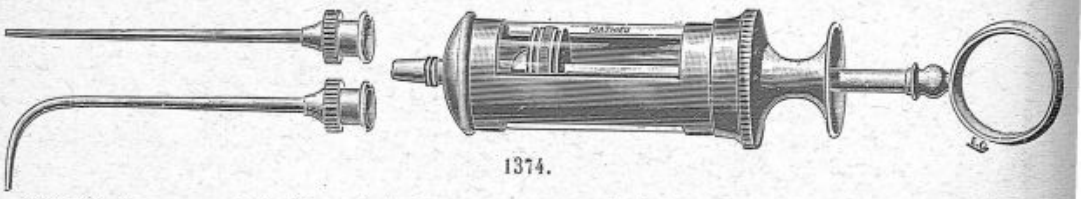

1374.

1374, Seringue pour injections dentaires avec une canule droite et une courbe..... 9 »



1376.

1376, Seringue du Dr Marfan, pour l'huile mentholée..... 9 50
24886. La même, en caoutchouc durci..... 1 50

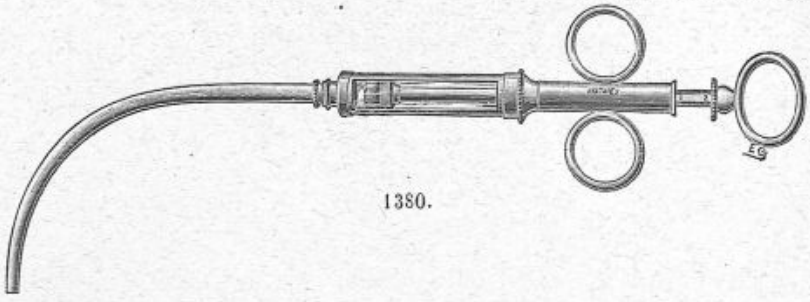

1380.

1380, Seringue laryngienne de Behag, canule maillechort..... 13 »

© Musée AP-HP

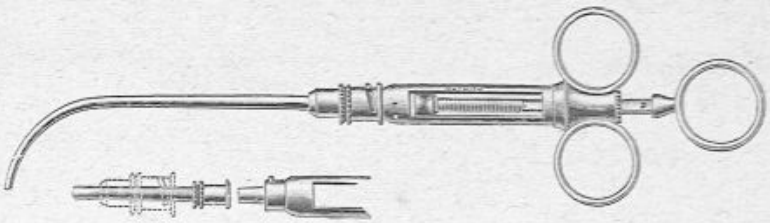

1382.

1382, Seringue du Dr Mendel, pour injections trachéales..... 25 »



1384.

1384, Seringue auriculaire de Delstanche..... 9 »
1385. La même, en étain..... 4 »

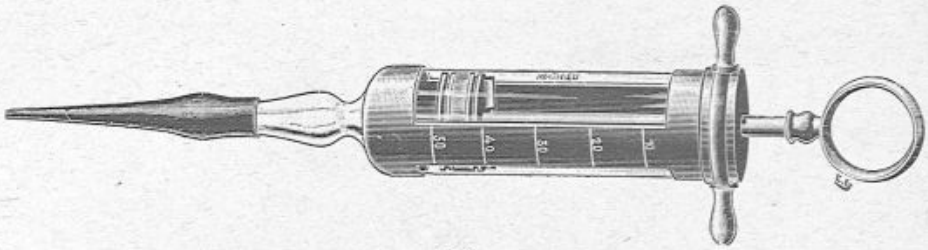

1386.

1386, Seringue du Dr Lermoyez (*modèle Mathieu*), avec embout caoutchouc..... 14 »

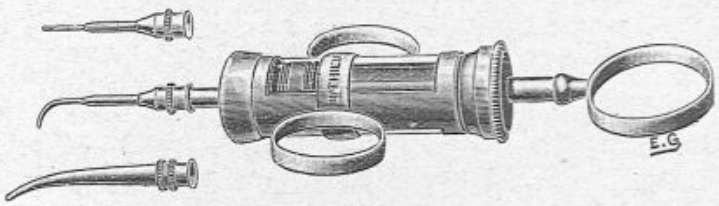

1390.

1390, Seringue de Galezowski en métal nickelé avec deux canules à bout or, une canule courbe en argent, en boîte métal nickelé..... 25 »
1392 Seringue d'Anel simple en maillechort, piston cuir avec deux canules tout argent, en boîte gainerie..... 17 »

© Musée AP-HP



1394.

1394, Seringue du Professeur Guyon pour instillations uréthrales en métal argenté, avec canule à échelle en boîte métallique..... 16 »
1395, La même en ébonite et boîte en peau..... 6 »

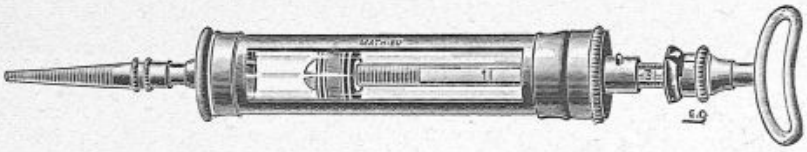

1396.

1396, Seringue stérilisable du Dr Albarran (*modèle Mathieu*), pour instillations uréthrales avec canule à échelle en boîte métal nickelé..... 16 »

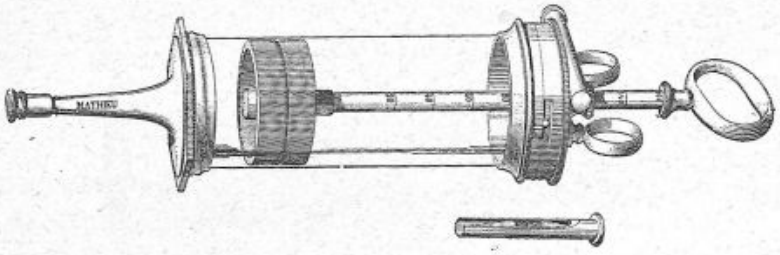

1398.

1398, Seringue vésicale du Professeur Guyon, 160 gr..... 35 »

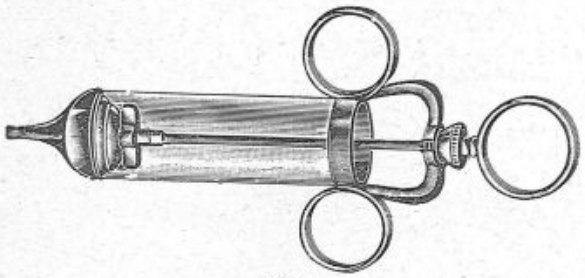

1400.

1400. Seringues vésicales de Janet avec monture en métal soudée au verre, canule conique, piston en durit.

Contenance.....	30 gr.	50 gr.	100 gr.	150 gr.	200 gr.
	9 50	11 25	13 25	14 25	17 »

© Musée AP-HP

Seringues en maillechort.

AVEC PISTON A DOUBLE PARACHUTE EN CUIR.



1402-1406.

1402, Seringue de 100 gr..... 20 »
1404, — de 160 — ..... 22 »
1406, — de 200 — ..... 28 »

Seringues à hydrocèle stérilisables.

Modèle courant. Ces seringues sont à piston en Durit réglable.



1410-1414.

1410, Seringue de 50 gr.. ..... 12 »
1412, — de 100 — ..... 15 »
1414, Seringue de 150 gr..... ..... 18 »

Pièces détachées pour seringues 1410-1414.

Verres A.		Pistons B.		Rondelles C.	
					La Paire.
1410 A. Verre de 50 gr..	1 50	*1410* B. Piston de 50 gr..	1 »	*1410* C. Rondelles, 50 gr..	» 75
1412 A. — de 100 —.	2 50	*1412* B. — de 100 —.	2 »	*1412* C. — 100 —.	» 75
1414 A. — de 150 —.	3 »	*1414* B. — de 150 —.	2 75	*1414* C. — 150 —.	» 75

Seringues en caoutchouc durci ou noir.

AVEC PISTON A DOUBLE PARACHUTE EN CUIR.

Pour injections caustiques ou d'iode.



1420-1425.

Nous avons renoncé au caoutchouc rouge qui, quoique bien entretenu prend trop rapidement un aspect malpropre.

SÉRIE DE FABRICATION TRÈS SOIGNÉE.

1420. Seringue de 15 gr..... 8 »
1421. — de 30 — ..... 10 »
1422. — de 50 gr..... 12 »
1423. Seringue de 70 gr..... 13 »
1424. — de 100 — ..... 17 »
1425. — de 200 — ..... 24 »

© Musée AP-HP

Seringues en caoutchouc durci noir.

(SÉRIE DE FABRICATION ORDINAIRE)

1430. Seringue de 15 grs.....	4 »	*1433.* Seringue de 70 grs.....	8 »
1431. — de 30 grs.....	5 »	*1434.* — de 100 grs.....	9 »
1432. — de 50 grs.....	7 »	*1435.* — de 200 grs.....	12 »

Seringues monture caoutchouc durci.

Cylindre de verre vissé facilitant le démontage et le nettoyage, commande 3 anneaux métal nickelé, piston cuir, canule vissée.

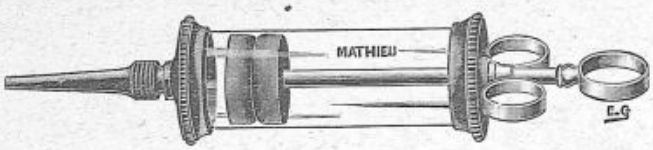

1440-1443.

1440. Seringue de 50 grs.....	8 »	*1442.* Seringue de 100 grs...	10 »
1441. — de 70 grs.....	9 »	*1443.* — de 150 grs.....	13 »

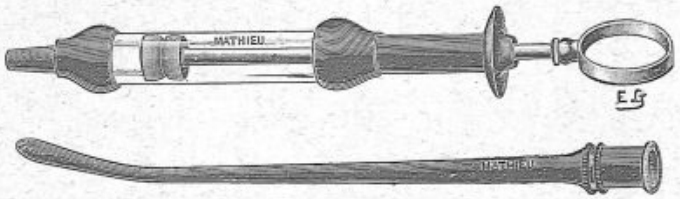

1446.

1446. Seringue intra-utérine de Braun... .... 5 »

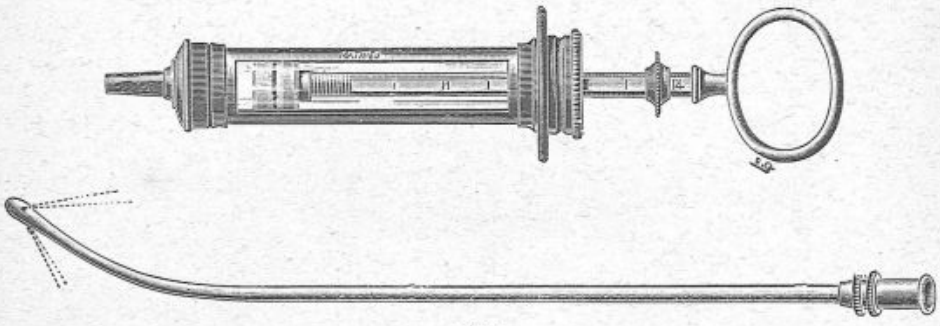

1448.

1448. Seringue à injections intra-utérines avec canule argent, en boîte gainerie..... 20 »

© Musée AP-HP

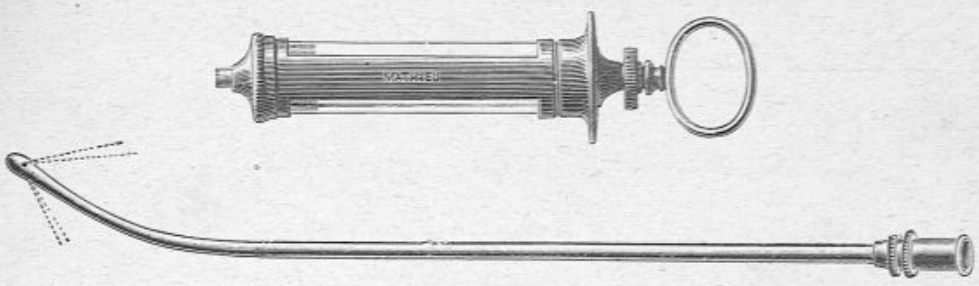

1450.

1450, Seringue à injections intra-utérines, stérilisable, *modèle Mathieu*, en boîte métallique avec canule argent..... 20 »

Aiguilles.

1500! Aiguille Pravaz commune acier, monture métal à frottement..... » 50

AIGUILLES EN ACIER — MONTURES ARGENT								AIGUILLES EN PLATINE IRIDIÉ — MONTURES VERMEIL						
Longueurs	Numéros	Diamètres 55/100 A	65/100 B	70/100 C	90/100 D	100/100 E	110/100 F	Numéros	Diamètres 55/100 A	65/100 B	70/100 C	90/100 D	100/100 E	110/100 F
15 m/m	*1510*..	1 »						*1519*..	2 50					
17 m/m	*1511*..	1 »						*1520*..	2 50	2 50				
21 m/m	*1512*..		1 »	1 25				*1521*..		2 50	2 75			
25 m/m	*1513*..		1 25	1 25	1 50			*1522*..		2 75	3 »	3 50		
30 m/m	*1514*..			1 50	1 50			*1523*..			3 50	3 50		
40 m/m	*1515*..			1 50	1 50		1 50	*1524*..			3 50	4 »		5 »
50 m/m	*1516*..		1 50	1 50	1 50	1 50	1 50	*1525*..		4 »	4 50	4 50	5 »	6 »
60 m/m	*1517*..			1 50	1 50	1 50	1 50	*1526*..			5 »	5 »	6 »	7 »
70 m/m	*1518*..			1 50	1 50	1 50	1 50	*1527*..			5 50	6 »	7 »	7 »

Les diamètres des aiguilles sont indiqués en centièmes de millimètres : 55/100, 65/100, etc.

1550, Tubes intermédiaires pour seringues avec ajutages à frottement..... 1 »
1551, Raccord droit pour aiguilles pour seringues, nos 1215 à 1219..... 1 50
1552, Le même, courbé..... 1 50



1552.



1554.



1551.

1554. Barettes amovibles s'ajustant sur nos seringues nos 1200 et 1201..... 1 25

© Musée AP-HP

Aspirations et injections.

Appareils.

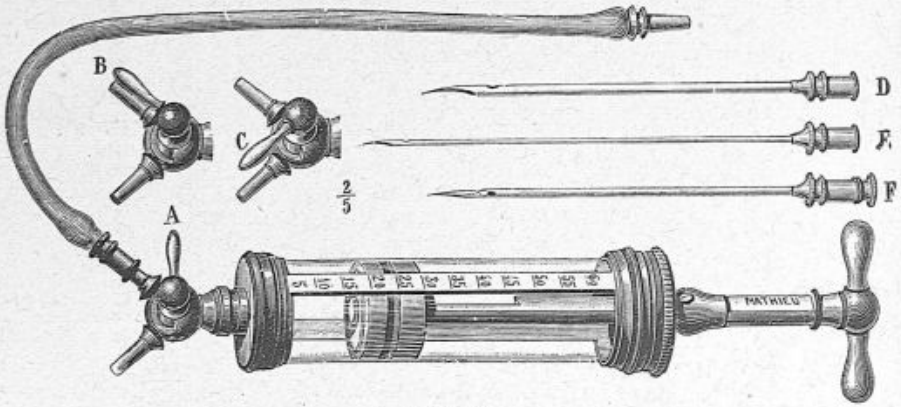

1700-1703.

1700, Aspirateur à encoche du Prof. Dieulafoy, avec robinet unique à triple effet, six aiguilles, deux trocarts, nickelé en boîte noyer ciré (*modèle Mathieu*)..... 50 »
1701, Même modèle corps de pompe stérilisable en boîte métallique..... 55 »
1702, Aspirateur à encoche du Prof. Dieulafoy, avec robinet unique à triple effet, trois aiguilles, un trocart, nickelé en boîte noyer ciré..... 42 »
1703, Même modèle corps de pompe stérilisable en boîte métallique..... 47 »



1706.

1706, Appareil du Prof. Dieulafoy, grand modèle se montant sur sa boîte, avec série de six aiguilles et trois trocarts (*modèle Mathieu*), boîte chêne..... 150 »

© Musée AP-HP

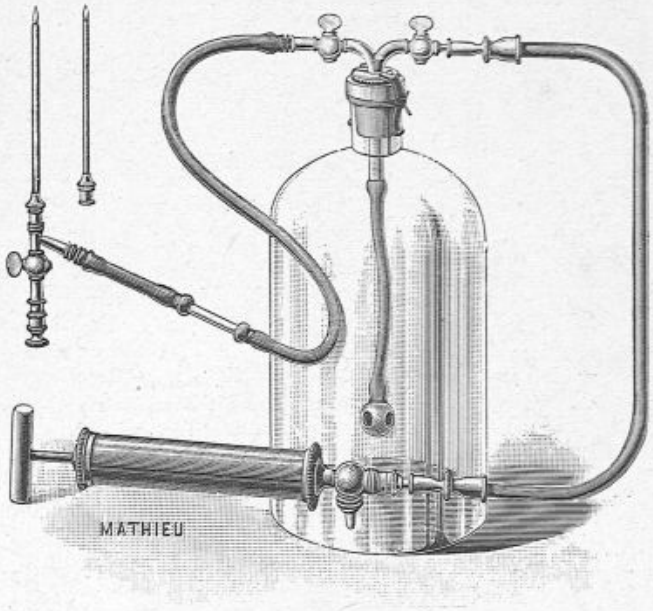

1710-1713.

1710, Aspirateur du Prof. Potain, simple effet, avec 3 trocarts complets et une aiguille en boîte noyer ciré..... 45 »
1711, Le même en boîte métal nickelé..... 50 »
1712, Aspirateur du Prof. Potain, double effet, avec 3 trocarts complets et une aiguille en boîte noyer ciré..... 48 »
1713, Le même en boîte métal nickelé..... 53 »
1715, Aspirateur à trompe à eau du Dr Eugène Perdu, pouvant servir à l'aspiration des liquides et des collections stagnantes au cours des opérations..... 60 »

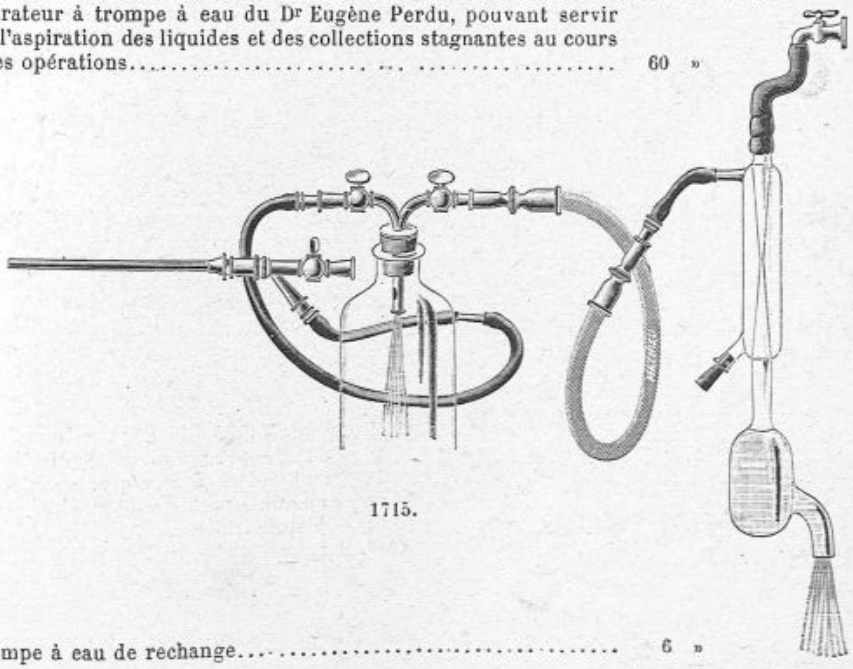

1715.

1716. Trompe à eau de rechange..... 6 »

© Musée AP-HP



1730

1730. Appareil à sérum (*modèle Mathieu*), flacon gradué de 1 litre complètement stérilisable avec ampoule porte-ouate pour filtrer l'air, soufflerie, presse tube et une aiguille sur platine iridié..... 25 »

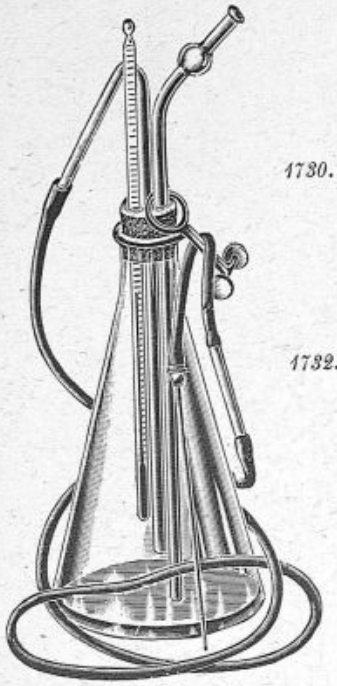

1732.

1732. Appareil à sérum de Sahli, avec flacon conique, thermomètre, bouchon, tube, et aiguille acier.... 15 »

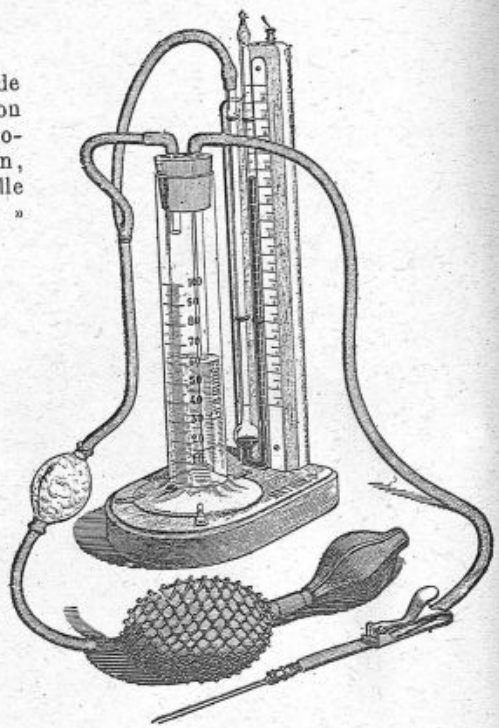

1734.

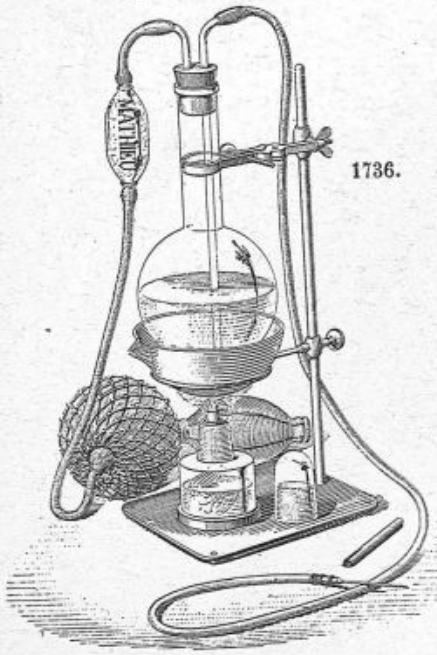

1736.

1734. Appareil de Mathieu, pour injections d'huile avec épouvette graduée, manomètre à mercure, soufflerie, ampoule porte-ouate et aiguille en platine iridié..... 30 »

1736. Appareil du Dr Lancereaux pour les injections de gélatine (traitement des anévrismes)..... 25 »

N. B. — Pour les aiguilles à sérum, consulter le tableau page 31.

© Musée AP-HP

Pièces détachées pour appareils à injection et aspiration

1750. Aiguille acier pour aspirateur Dieulafoy, courte fine..... 2 »
1751. Aiguille acier pour aspirateur, longue fine..... 2 25
1752. Aiguille acier pour aspirateur Dieulafoy, courte moyenne... 2 »
1753. Aiguille acier pour aspirateur Dieulafoy, longue moyenne... 2 25
1754. Aiguille acier pour aspirateur Dieulafoy, courte grosse..... 2 25
1755. Aiguille acier pour aspirateur Dieulafoy, longue grosse..... 2 25
1756. Trocart pour aspirateur Dieulafoy, fin..... 2 50
1757. Trocart pour aspirateur Dieulafoy, moyen..... 2 75
1758. Trocart pour aspirateur Dieulafoy, gros..... 3 »
1759. Trocart pour aspirateur Potain, fin..... 5 »
1760. Trocart pour aspirateur Potain, moycn..... 5 »
1761. Trocart pour aspirateur Potain, gros..... 5 »
1765. Tube intermédiaire pour aspirateur Dieulafoy..... 3 »
1766. Tube intermédiaire pour aspirateur Potain..... 3 75
1767. Tube plongeur pour aspirateur Dieulafoy..... 3 »
1768. Tube plongeur pour aspirateur Potain..... 1 75
1769. Tube à vide recouvert de laine..... 3 »
1770. Aiguille pour aspirateur Potain..... 2 »

Révulsion.

Ventouses.



1800-1804.



1820.



1810-1814.

1800. Ventouse en verre, 27 millim.... » 35
1801. — — 34 — .... » 40
1802. — — 45 — .... » 45
1803. — — 55 — .... » 50
1804. — — 60 — .... » 50
1810. Ventouse cristal montée sur balle, petite..... 2 »
1812. Ventouse cristal montée sur balle, moyenne..... 2 25
1814. Ventouse cristal montée sur balle, grande..... 2 50
1820. Ventouse à robinet cuivre, 6 grandeurs, 35, 40, 45, 50, 55, 60 millimètres..... 3 »
1821. Tube intermédiaire pour ventouse à robinet..... 2 50
1823. Pompe aspirante en cuivre..... 6 »



1830-1832.

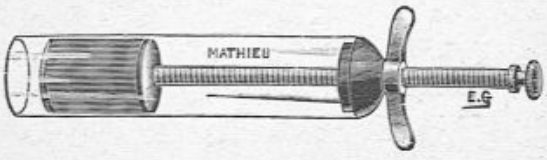

1836.

1830. Ventouse de Blatin tout en caoutchouc, petite..... 1 50
1831. Ventouse de Blatin tout en caoutchouc, moyenne..... 2 »
1832. Ventouse de Blatin tout en caoutchouc, grande..... 2 50
1836. Ventouse temporale de Heurteloup en 3 grandeurs..... 5 »
1838. Lampe à alcool en cuivre..... 5 »

© Musée AP-HP

Scarificateurs.

1840, Scarificateurs nickelé, à 6 lames.. 14 50
1841, — — 8 — .. 15 50
1842, — — 10 — .. 17 50
1843, Scarificateur nickelé, à 12 lames.. 18 50
1844, — — 16 — .. 22 50

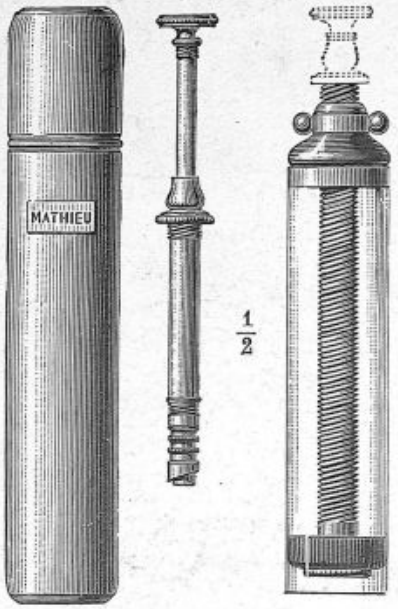

1850.

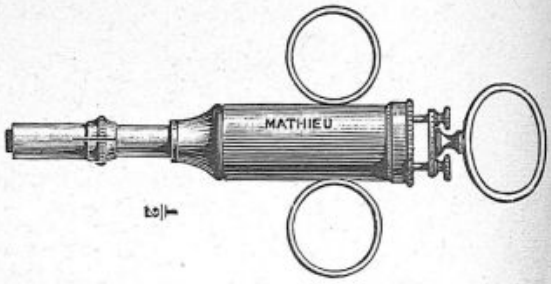

1846.

1846: Scarificateur temporal de Heurteloup..... 20 »



1848.

1848. Révulseur de Baumscheidt..... 4 50

1850: Ventouse et scarificateur de Heurteloup dans un étui métallique..... 32 »

Boîtes pour ventouseurs.

Composition 1860,

1860 bis; Boîte riche en peau..... 27 25
5 Verres ordinaires, 34 millimètres.... 2 »
5 — — 45 — 2 25
5 — — 55 — 2 50
5 Verres ordinaires, 60 millimètres.... 5 50
Lampe à alcool en cuivre..... 5 »
Scarificateur, à 12 lames..... 18 50
Total..... 60 »

Composition 1861,

(Modèle simple).

1861 bis, Boîte en tulipier..... 15 »
5 Verres ordinaires, 34 millimètres.... 2 »
5 — — 45 — 2 25
5 — — 55 — 2 50
5 Verres ordinaires, 60 millimètres.... 2 50
Lampe à alcool en cuivre..... 5 »
Scarificateur, à 12 lames..... 18 50
Total..... 47 75

Composition 1862,

4 Ventouses à robinet assorties..... 12 »
1 Ventouse à robinet pour mamelles.. 3 50
1 Tube intermédiaire..... 2 50
Scarificateur, à 12 lames..... 18 50
1862 bis, Boîte en noyer ciré..... 15 »
Total..... 51 50

© Musée AP-HP

Cautérisation.

Cautères en platine, système Paquelin.

Pour allumer le cautère il faut laisser le platine dans la flamme de la lampe pendant une minute au moins avant de commencer à souffler puis, on soufflera doucement d'abord, le cautère ne sera retiré de la flamme que lorsqu'il sera au rouge vif.

(Le prix des cautères est sujet à variations suivant le cours du platine.)



1900-1901.

1900: Couteau ordinaire, platine fort, modèle large..... 25 »
1901: Le même, platine faible, modèle étroit..... 17 50



1902.

1902: Couteau cautère courbe, platine fort..... 28 »
1903: Le même, platine faible..... 22 50



1904.

1904: Cautère pour les pointes de feu, platine fort..... 25 »
1905: Le même, platine faible..... 16 »



1906.



1909.

1906: Cautère pointu..... 25 »
1907: — à face plate..... 25 »
1908: — cylindre conique..... 28 »
1909: — en pointe courbe long pour amygdales..... 25 »
1910: Couteau courbe long..... 28 »



1910.



1911.

1911: Cautère en champignon..... 28 »

© Musée AP-HP

1915: Ciseaux droits ..... 60 »
1916: — courbes. ..... 60 »

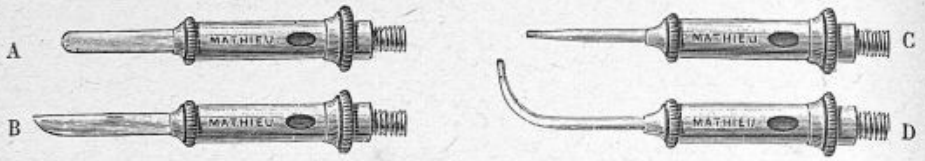

1920-1927.

1920: Pointe fine droite C, pour les yeux, le lupus et les dents..... 11 »
1921: — — courbe D, — — — — ..... 11 »
1925: Couteau fin, — — — — ..... 12 »
1926: Couteau large A, — — — — ..... 18 »
1927: Couteau convexe B, — — — — ..... 17 »

Cautère à figure de platine, système Paquelin.



1930.

Composition 1930,

avec pièces en platine fort.

Flacon avec monture métal nickelé.
Lampe avec chalumeau en métal nickelé.
Double poire Richardson forte.
Double courant à robinet.
Couteau cautère en platine.
Pointe cautère en platine.
Allonge.
Manche avec bague ivoire.
1930 bis, Boite en gainerie.

Cautère à figure de platine complet..... 85 »
Même composition en boite noyer ciré..... 90 »

© Musée AP-HP

COMPOSITION 1931,

Avec pièces en platine faible, boîte et accessoires modèle réduit.

Lampe à bouchon métal nickelé.	Couteau cautère en platine.
Flacon — — —	Pointe cautère —
Double poire de Richardson petite.	Manche ordinaire.
Double courant simple.	*1931 bis*, Boîte en gainerie.

Cautère à figure de platine modèle réduit complet..... 65 »
Même composition en boîte noyer ciré..... 70 »

COMPOSITION 1932,

Cautère pour ophtalmologie et dermatologie.

Lampe avec bouchon métal nickelé.	Couteau cautère fin en platine.
Flacon — — — —	Pointe — — —
Double poire Richardson petite.	Manche fin.
Double courant simple.	*1932 bis*, Boîte en gainerie.

Cautère complet..... 50 »
Même composition en boîte noyer ciré..... 55 »

Pièces détachées pour cautères, système Paquelin.

1940. Flacon monture métal modèle fort	4 50	*1950.* Double poire Richardson forte...	10 »
1941. Lampe à chalumeau.....	4 50	*1951.* Double poire Richardson petite..	6 50
1942. Flacon monture métal modèle réduit.....	4 »	*1952.* Manche fort à bague ivoire.....	5 »
1943. Lampe à bouchon métal modèle réduit.....	4 »	*1953.* Manche modèle réduit.....	3 50
		1954. Manche fin.....	3 50

Manche carburateur de Mathieu.

(BREVETÉ S. G. D. G.)

Dans les accessoires qui sont actuellement nécessaires pour se servir du thermo-cautère se trouvent : un flacon contenant de l'essence minérale dans laquelle barbote l'air refoulé par la poire. Ce flacon à essence est dangereux, encombrant et fragile, et c'est pour le supprimer que nous avons imaginé d'enfermer le carburateur dans le manche même du cautère.

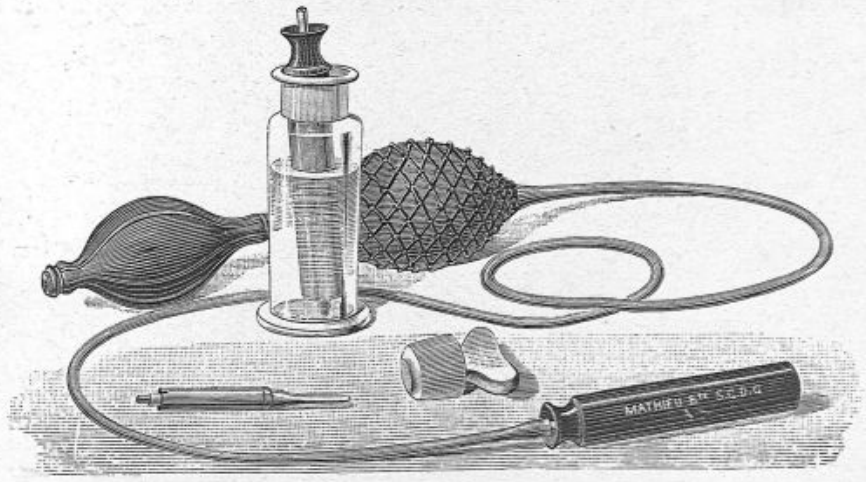

Ce manche carburateur est constitué :

1° Par un réservoir métallique cylindrique contenant de l'éponge. Il est traversé, suivant son axe, par un tube en métal criblé de petits trous ;

2° Par un manchon isolateur en fibre formant le complément du manche et destiné à envelopper le cylindre carburateur.

L'air, en traversant le manche carburateur, s'imprègne des vapeurs de l'essence qui affluent au cautère en platine fixé à l'extrémité, et empêche, en même temps, l'échauffement du manche pendant son usage.

© Musée AP-HP

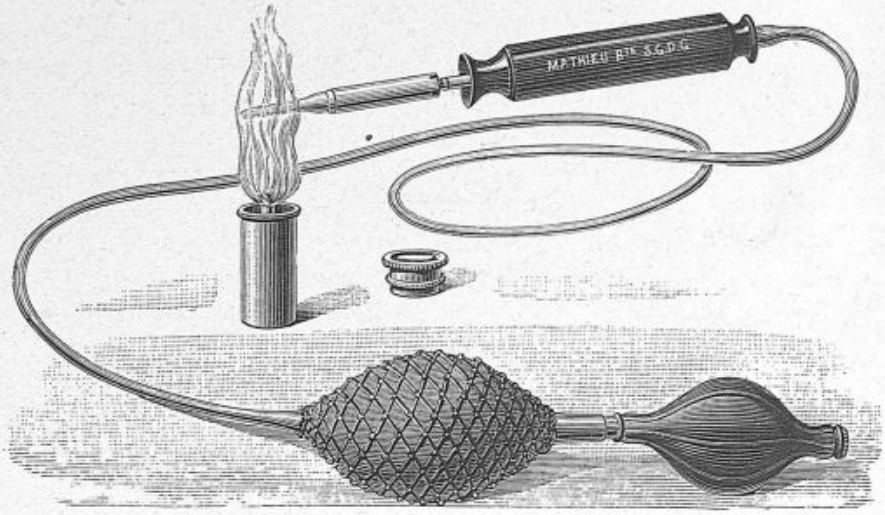

Manière de faire fonctionner les cautères de platine.

Après avoir monté l'instrument, il faut préalablement chauffer la figure ou cautère de platine en la plaçant au sommet de la flamme de la lampe à alcool, flamme qui devra être vigoureuse ; cette figure bien chauffée, commencer à souffler lentement et doucement avec la double poire sans retirer la figure de platine dc la flamme, ne retirer la figure de la flamme que lorsqu'elle est arrivée au rouge blanc.

N'employer que de l'essence minérale, à l'exclusion de tout autre ; elle doit être limpide comme l'eau de roche.

COMPOSITION 1960,

Trousse avec pièces en platine fort et Manche fonctionnant une heure.

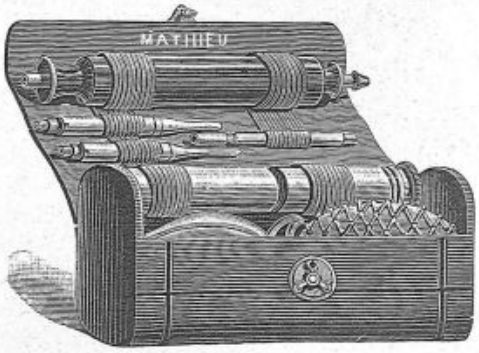

1960.

Manche carburateur.
Allonge.
Couteau cautère en platine.
Pointe cautère en platine.
Double poire de Richardson forte.
Réservoir d'essence.
Lampe en métal nickelé.
1960 bis, Trousse en peau.

Prix de cette trousse complète..... 85 »

© Musée AP-HP

COMPOSITION 1961,

Trousse modèle réduit.

Manche carburateur.
Couteau cautère en platine.
Pointe cautère —
Double poire Richardson petite.
Réservoir d'essence.
Lampe à alcool en métal nickelé.
1961 bis, Trousse en peau.

Prix de cette trousse complète..... 75 »

COMPOSITION 1962,

Trousse pour ophtalmologistes et dermatologistes.

Manche carburateur petit.
Couteau cautère fin en platine.
Pointe cautère fine en platine.
Double poire Richardson petite.
Réservoir d'essence.
Lampe en métal nickelé.
1962 bis, Trousse en peau.

Prix de cette trousse complète..... 55 »

Pièces détachées pour cautère à manche carburateur, modèle Mathieu.

1963, Manche carburateur fonctionnant une heure..... 16 »
1964, Manche carburateur fonctionnant trente minutes..... 18 »
1965. Réservoir pour essence..... 4 »
1966. Lampe à alcool métal nickelé.... 5 »



1970.

Cautère à manche carburateur de Mathieu avec capuchon allumeur du Dr Beaugrand (BREVETÉ S. G. D. G.)

Les vapeurs d'essence en passant entre le capuchon et le cautère viendront s'enflammer à l'extrémité, lorsque le cautère est rouge, on fait tomber le capuchon et l'incandescence se continue. La suppression de la lampe nous a permis d'établir une trousse de dimensions très réduites.

COMPOSITION 1970,

Manche carburateur de Mathieu modifié.
Couteau cautère platine faible.
Pointe cautère platine faible.
Soufflerie double.
1970 bis, Trousse en peau.

Composition complète..... 75 »

Le manche se charge en versant l'essence sur l'étoupe intérieure après avoir dévissé le capot de fermeture inférieure.

© Musée AP-HP

Aphyso cautère de Déchery.

BREVETÉ S. G. D. G.)

Lorsqu'il est garni d'éther sulfurique cet appareil fonctionne automatiquement pendant une heure.

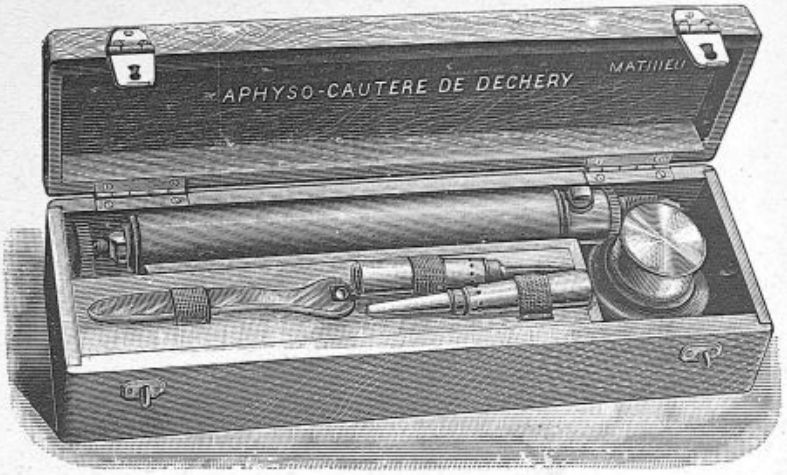

1980.

1980, Composé de un manche réservoir, une clef, un couteau platine, une pointe platine, une lampe à alcool, un flacon verseur en boite noyer ciré..... 120 »



1981.

1981, Composé de un manche réservoir, une clef, un couteau platine, une pointe platine, une lampe à alcool, un flacon verseur en boite métallique..... ..... 125 »

1985: Appareil du Dr Felizet pour le flambage des plaies composé d'un réservoir à essence avec régulateur de la flamme, une soufflerie double et un cautère en boite peau. 55 »

© Musée AP-HP

Galvano cautères.

Les cautères en platine pour la galvanisation sont réunis par une soudure forte aux allonges A, B, C, D, E ; pour la commande il faut indiquer exactement celle de cinq courbures que l'on désire ainsi que le but auquel le cautère est destiné. Il est important également d'indiquer si les cautères larges doivent être placés verticalement ou horizontalement sur les allonges et si les unilatéraux doivent regarder à droite, à gauche, en haut ou en bas.

Indiquer également si on désire le modèle garni en fil ou le modèle aseptique.

Nos des Cautères.	I pour les yeux et les oreilles. Allonge faible, cautère mince. 35-80 mm. de long.		II pour le nez et la peau Allonge forte et cautère fort. 60-120 mm. de long.		III pour le nez, larynx, pharynx, utérus. Allonge et cautère forts. 130-200 mm. de long.	
	Garnis fil.	Aseptiques.	Garnis fil.	Aseptiques.	Garnis fil.	Aseptiques.
2000 :	2 50	3 75	3 »	4 25	3 50	4 75
2001 :	4 »	5 50	4 25	6 »	5 »	6 25
2002/2007 :	2 50	3 75	3 »	4 25	3 50	4 75
2008/10 :	3 »	5 50	3 »	4 25	3 »	4 50
2011/13 :	2 50	4 »	3 »	4 25	3 50	4 75
2014/16 :	2 50	4 »	3 »	4 25	3 50	4 75
2017 :	4 »	6 »	4 25	6 »	5 »	6 50
2018 :	5 25	6 75	6 »	8 »	6 50	8 »
2019 :	8 25	10 »	9 »	10 25	9 75	11 »
2020/23 :	5 50	7 »	6 »	8 »	6 75	8 »
2024 :	3 »	5 »	3 »	4 25	3 50	4 75
2025 :	4 »	5 »	4 25	6 »	5 »	6 75

Formes des cautères en platine iridié.



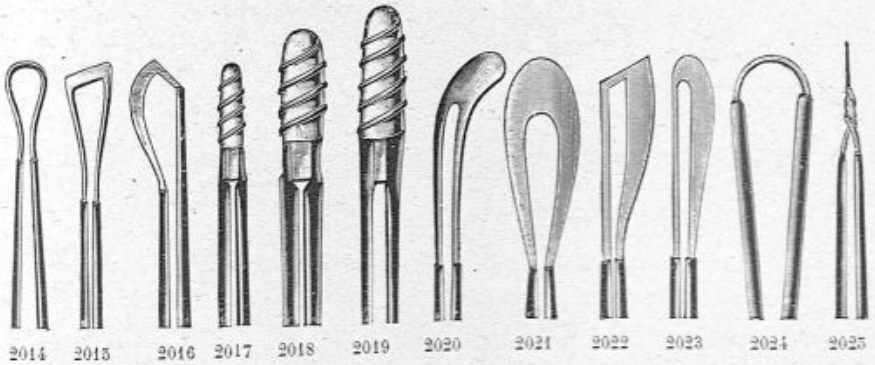

Nos cautères se font avec les allonges garnies de fil ou bien aseptisables tels que la figure 2032.

© Musée AP-HP

Types d'allonges.



Allonges pour le larynx.

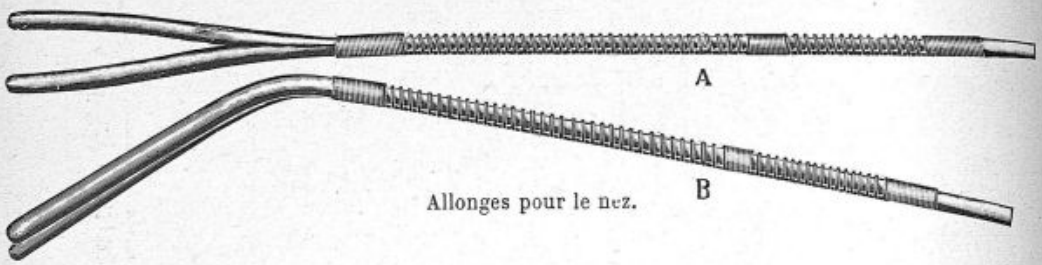

Allonges pour le nez.

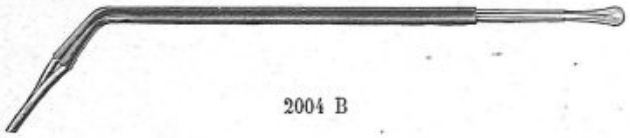

2004 B

Cautère pour les oreilles.



2030.

2030: Guide anse de toutes formes, 6-12 cm de long..... .. 3 »
2031: — — 15-20 cm — 3 50

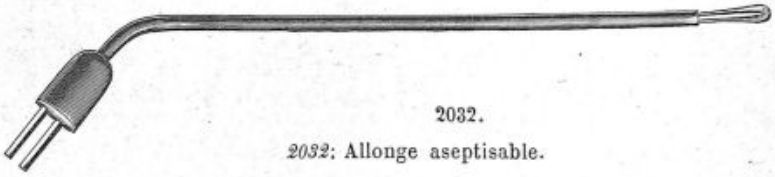

2032.

2032: Allonge aseptisable.



Allonge pour le pharynx.

2033: Fil d'acier pour les anses, 0,3, 0,4, 0,45, 0,5 mm..... le rouleau » 75
2034: Fil de platine iridié pour les anses, 0,1 à 1,0 mm par gr..... au cours du jour.
2035: Pince plate en acier poli pour introduire les anses dans les guide-anses..... 1 50
2036: Guide anse en acier forme fourche, manche en ébonite pour placer les anses..... 1 75

© Musée AP-HP

2042.

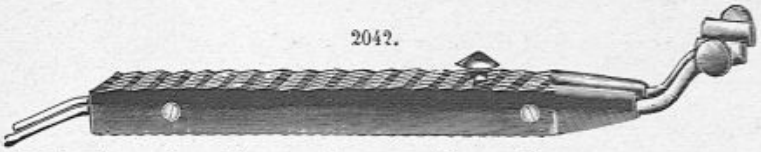

2040: Manche porte-cautère pour les yeux et les oreilles, avec verrou interrupteur..... 18 »

2041: Manche porte-cautère pour les yeux et les oreilles, de Sattler-Nieden..... 18 »

2042: Manche porte-cautère de Schech, en ébène..... 15 50



2040.

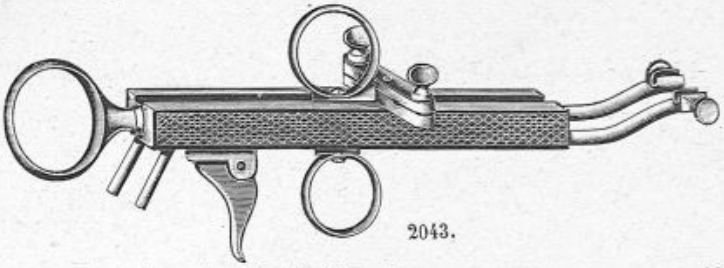

2043.

2043: Manche universel de Moritz Schmidt..... 38 »

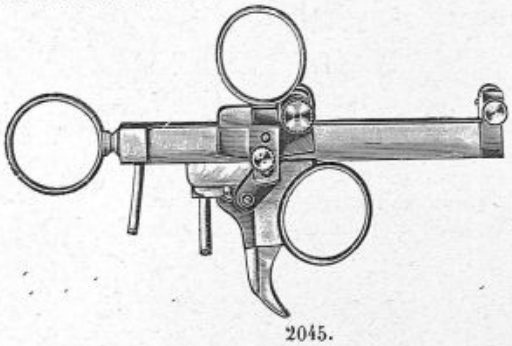

2045.

2045: Manche universel, de Kuttner. 40 »



2041.

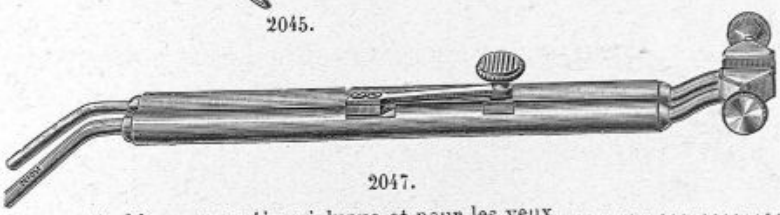

2047.

2046: Manche aseptisable pour cautères à lupus et pour les yeux..... 22 50

2047: Manche aseptisable pour cautères, pour le nez et le larynx..... 20 »

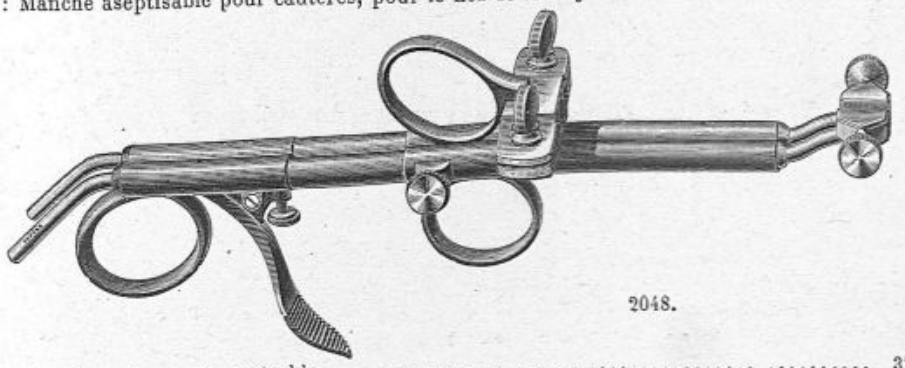

2048.

2048: Manche universel aseptisable..... 37 50

© Musée AP-HP

Sources électriques.

Batteries d'accumulateurs transportables pour cautères et lumière.



2061.



2064.

2060: Batterie de 4 volts 10 A. H. pour urétroscopes, avec rhéostat..... 72 »
2061: — 8 volts 10 A. H. pour lumière, — ..... 95 »
2062: — de 12 volts 10 A. H. pour lumière, — ..... 130 »
2064: Batterie de 3 éléments, avec rhéostat, pour être groupés à volonté en quantité et en tension pour cautère, pour anses et lampes de 6 volts..... 135 »

2064 { Capacité en tension, 28 A. H.
{ Capacité en quantité, 84 A. H.



2068.

2068: Batterie de 4 éléments pour cautères et lumière, compteur, double rhéostat, plombs de sûreté, bornes pour cautères, charge et lumière. Modèle spécial de la maison. Éléments de 30 A. H..... 200 »

2070: Batterie d'accumulateurs spéciale pour le cautère prostatique de Bottini avec ampèremètre..... 190 »

© Musée AP-HP

Piles pour cautère et lumière.

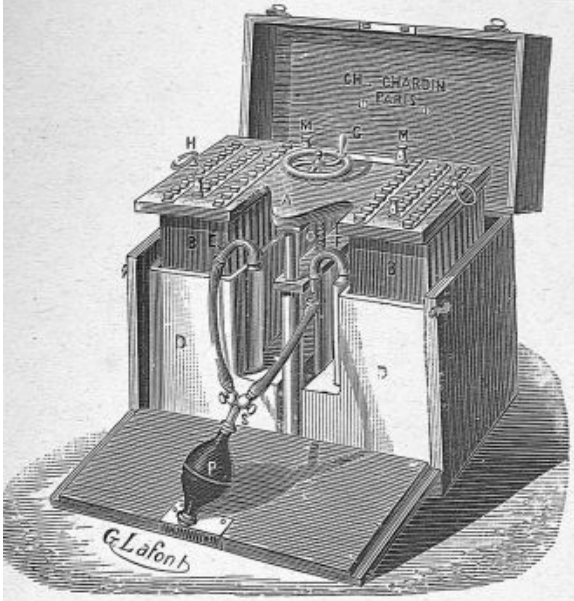

2081.



2086.

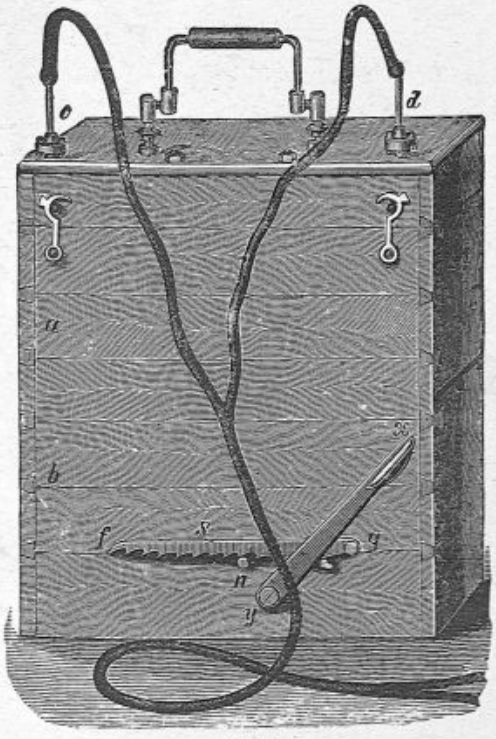

2088

2080: Batterie de Chardin au bichromate de potasse pour cautères, petit modèle..... 150 »

2081: La même, grand modèle.. 250 »

2082: Paire de cordons spéciaux pour ces deux appareils..... 10 »

2086: Batterie de Backer pour cautères au bichromate de potasse ..... 120 »

2088: Batterie de Stein, 6 éléments au bichromate de potasse, pour lumière..... 60 »

2089: La même de 8 éléments.. 80 »

Le prix des cordons n'est pas compris dans les prix indiqués pour les batteries.

© Musée AP-HP

Divers.



2102.

2100: **Tableau d'adaptation à courant alternatif. Transformateur pour caustique.**

Pour cautères petits et moyens jusqu'à 25 ampères comprenant un tableau en noyer poli avec bobine de transformateur, disjoncteur, coupe circuit, rhéostat, régulateur de voltage, lampe témoin, une paire de bornes d'arrivée et une paire de départ complet..... 150 »

2102: **Tableau d'adaptation à courant alternatif. Transformateur pour caustique et endoscopie.**

Pour cautères petits et moyens jusqu'à 25 ampères, consistant en un tableau en noyer poli avec bobine de transformateur, 2 disjoncteurs, coupe-circuit, 2 rhéostats, un régulateur de courant, une lampe témoin sur bras, une paire de bornes d'arrivée et deux de départ complet..... 220 »

(Devis pour toutes combinaisons.)

Câbles pour galvano caustique, longueur 1m 1/2.

2110. Pour manches 2040.... ..... 6 »
2111: — 2041..... 6 »
2112: Pour manches 2042 à 2048..... 9 »

Boites complètes de galvano-caustie.

2116: Boite pour les oreilles comprenant un manche 2040 et 6 cautères..... 32 50
2117: — — — — 2040 et 12 cautères..... 40 »
2118: Boite pour le nez, les oreilles et le larynx petit modèle de Schech comprenant un manche 2042 et 8 cautères..... 48 »
2119: La même grand modèle avec 12 cautères, un manche 2042 et un manche universel.. 120 »
2120: Boite pour la peau et l'urèthre comprenant un manche 2042 et 6 cautères..... 42 »
2121: Boite pour l'utérus, le vagin et le rectum comprenant un manche 2042 et 6 cautères..... 48 »
2122: La même avec manche 2048, 2 guide-anses et 2 anses en fil d'acier..... 80 »
2123: Boite universelle avec deux manches, 24 cautères, 16 guide-anses et 10 anses en fil d'acier..... 190 »

Nous composons des boites à la demande, les mêmes boites peuvent être fournies avec cautères et manches stérilisables, les prix sont augmentés de la différence.

© Musée AP-HP

Courants galvaniques et faradiques.

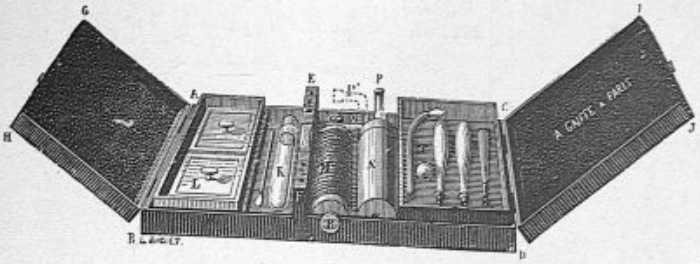

2151.

2150: Appareil volta faradique de Gaiffe, modèle réduit, accessoires non nickelés.. 25 »

2151: Appareil volta faradique de Gaiffe, modèle moyen..... 40 »
2152: — — grand modèle..... ..... 55 »



2156: Appareil de Chardin au bichromate de potasse..... ..... 35 »



2154: Appareil magnéto-faradique de Gaiffe ..... 60 »

Tableau donnant les prix des batteries à courant continu.

Intensité maxima, 40 M. A.			Intensité maxima, 100 M. A.		
Numéros.	Nombre d'éléments.	Prix.	Numéros.	Nombre d'éléments.	Prix.
2160:	5 couples.	24 »	*2168*:	5 couples.	30 »
2161:	9 —	33 »	*2169*:	9 —	44 »
2162:	11 —	37 »	*2170*:	11 —	51 »
2163:	14 —	43 »	*2171*:	14 —	60 »
2164:	17 —	50 »	*2172*:	17 —	71 »
2165:	20 —	56 »	*2173*:	20 —	81 »
2166:	24 —	64 »	*2174*:	24 —	94 »
2167:	34 —	85 »	*2175*:	34 —	127 »

Batteries à courant continu de Gaiffe au manganèse avec galvanoscope et plaque à cordon en boîtes bois noir.

Voir détails au tableau.

2180: Galvanomètre de précision, 100 M.A... 37 50

© Musée AP-HP

Électrodes.

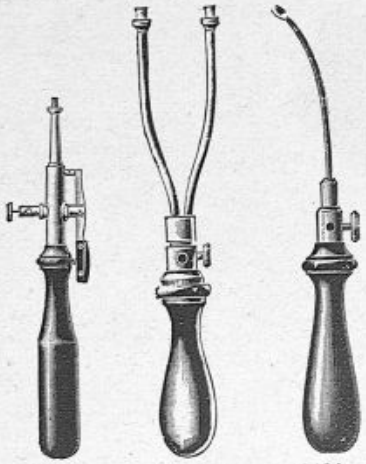

2186. 2188. 2194.

2186: Porte-électrodes à interrupteur... 7 50
2188: — — double monopolaire..... 6 25
2192: Porte-électrodes double bi-polaire.. 8 »
2194: Électrode oculaire..... 4 75
2196: Le même bi-polaire..... 5 25

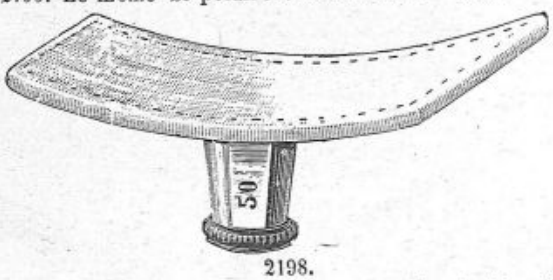

2198.

2198: Électrodes à plaques concaves.

10×5	20×13	30×20
3 75	6 50	11 »

2200: Électrodes à plaques droites..

5×5	15×9	32×25
2 50	4 50	12 50



2208.

2208: Électrode rectal..... ... 4 50



2210.

2210: Électrode rectal à tige flexible..... 4 25

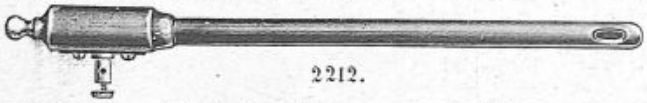

2212.

2212: Sonde rectale de Boudet..... 6 25
2216: La même élastique..... ..... 12 »

2218: Électrode stomacal de Bardet..... 8 »
2220: Électrode laryngien.. 2 50



2220.



2224

2224: Électrode oculaire de Renos. 4 25



2228.

2226: Électrode scrotal pour enfants..... ..... 8 »
2228: Électrode scrotal pour adultes..... 9 25



2232.

2232: Électrode pénien..... 9 25
2234: Électrode uréthral et vésical. 3 75



2240.

2240: Électrode vaginal..... 5 75



2234.

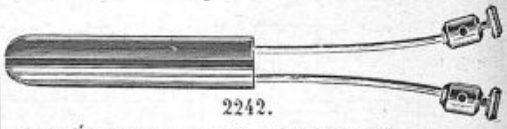

2242.

2242: Électrode rectal cylindrique bipolaire..... 6 25



2246.

2246: Électrode rectal à circulation d'eau. 15 75

© Musée AP-HP

Vaccination.

Lancettes chasses en métal.

2300, Lancette à saigner grain d'orge.... 1 50
2301, — — grain d'avoine.. 1 50
2305, — à abcès droite..... 2 50
2306, — à abcès forme turque.... 2 50
2308, — à vaccin..... 1 50

Vaccinostyles du Dr Mareschal.

2315: 100 vaccinostyles évidés en boîte carton ..... 4 »
2316: 100 vaccinostyles plats en boîte carton..... 3 »
2318: 20 vaccinostyles évidés en étui métal..... 1 »
2319: 20 vaccinostyles plats en étui métal..... » 80
2325: Porte-vaccinostyles en maillechort ..... » 65
2326: Porte - vaccinostyles estampés boîte de 10. » 35
2327: Étui métal pour contenir les tubes..... 1 50

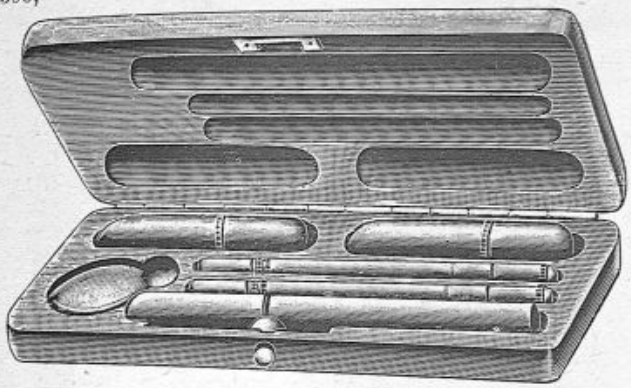

2330.

2330, **Nécessaire de vaccination comprenant :**

20 Vaccinostyles plats.....
20 Vaccinostyles évidés.....
1 Étui pour les tubes.....
2 Porte-vaccinostyles .....
2 Verres concaves..... } 7 50

2332, Aiguille de Chambon, à manche métal.. ..... 4 »
2333, — — — ébène 3 50



2338-2339.

2336. Aiguille à vaccin en platine iridié dans un étui métal..... 6 50
2338, Scarificateur pour inoculation à 3 lames..... 25 »
2339, — — — 5 lames..... 30 »

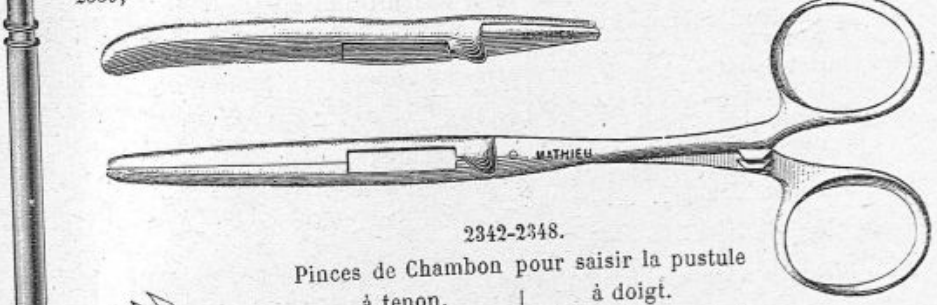

2342-2348.

Pinces de Chambon pour saisir la pustule

à tenon.		à doigt.	
2342, Droite..	5 »	*2346*, Droite..	6 »
2343, Courbe..	5 50	*2348*, Courbe..	6 50



2336.



2332.

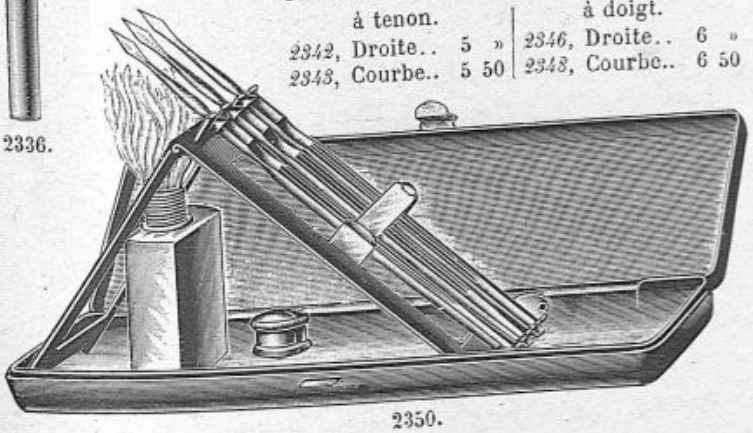

2350.

2350, Trousse à vacciner aseptique avec 3 aiguilles en platine iridié en boîte métal avec chevalets mobiles et lampe à alcool..... 31 25

© Musée AP-HP

Instruments spéciaux de Trousse.

Bistouris de Mathieu à valves métalliques pivotantes.

(Modèles déposés.)

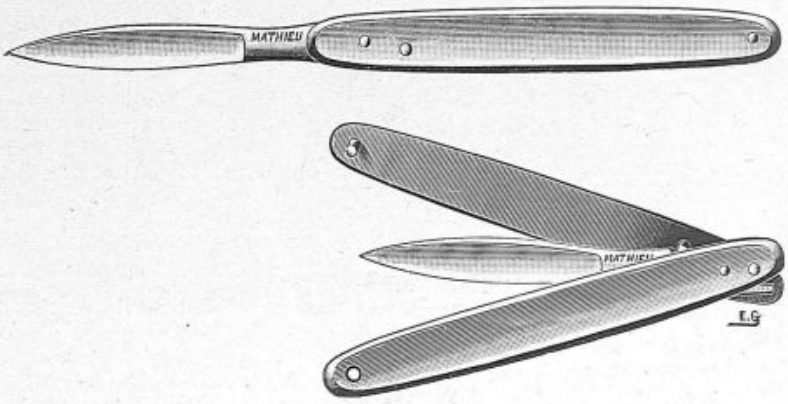

2400.



2412.

2400, A. Bistouris simples, larges	4 50	*2409*, Aiguille de Cooper	4 50
2401, B. Bistouris simples, étroits	4 50	*2410*, Bistouris longs pour amputation	5 »
2402, C. Bistouris simples, Chassaignac	4 50	*2411*, Bistouris à 2 lames, large et étroite	9 »
2403, D. Bistouris simples, mousses	4 50	*2412*, Bistouris à 2 lames, large et convexe	9 »
2404, E. Bistouris simples, boutonnés	4 50	*2413*, Bistouris à 2 lames, droite et boutonnée	9 »
2405, F. Bistouris simples, convexes	4 50	*2414*, Bistouris à 2 lames, boutonnée et convexe	9 »
2406, Bistouris de Cooper pour la hernie	5 50	*2415*, Tenaculums simples	4 50
2407, Bistouris longs, boutonnés de Blandin, pour amygdales	5 50	*2416*, Tenaculums et aiguilles de Cooper	8 50
2408, Ténotome double	9 »	*2417*, Curettes de Volkmann	8 »
		2418, Aiguilles de Péan	6 »
		2419, Scarificateurs des gencives	5 »

2425, Bistouris à lame cachée du Dr Reynès 4 50



2425.



2428.

(Le tube formant manche affecte une forme aplatie et ne gêne pas dans la poche du gilet.)

2428, Aiguilles de Reverdin	17 »	*2432*, Rasoirs pour trousse d'infirmier	6 »
2430, Rasoirs de trousse de médecin	6 »	*2434*, Scarificateurs utérins	5 50

© Musée AP-HP

2440. Spatule à levier	1 »	*2460,* Sonde cannelée, avec aiguille de Cooper argent	3 50
2442. Spatule à cure-ongles	1 »	*2461,* Sonde de femme en maillechort	1 75
2444, Spatule à curette	6 »	*2462,* Sonde de femme en argent	3 »
2446, Aiguille curette	6 »	*2463,* Sonde homme et femme en maillechort	5
2448, Trocart explorateur argent	2 25	*2464,* Sonde homme et femme en argent.	10 »
2450. Stylets cannelés en acier	» 50	*2465,* Sonde homme, femme et enfant en maillechort	7 50
2451. Stylets aiguillés en acier	» 50	*2466,* Sonde homme, femme et enfant en argent	15 »
2452. Stylets porte-mèche en acier	» 50	*2467,* Sonde de Belloc en maillechort	4 50
2453, Stylets cannelés en argent	1 »	*2468,* — — en argent	8 »
2454, Stylets aiguillés en argent	1 »		
2455, Stylets porte-mèche en argent	1 »		
2458, Sonde cannelée en acier, 14 cm	1 25		
2459. Sonde cannelée en argent, 14 cm	3 50		



2480-2482.

2480. Porte-nitrate en ébonite, pince argent à vis, modèle Mathieu, 12 cm		2 25
2481. — — — — — 14 cm		3 »
2482. — — — — — 16 cm		3 50
2486, Porte-nitrate, porte-mine en argent, 110 mm		17 »
2487, — — — 125 mm		18 50

Trousses.

Trousses en cuir avec intérieur aseptisable en toile.

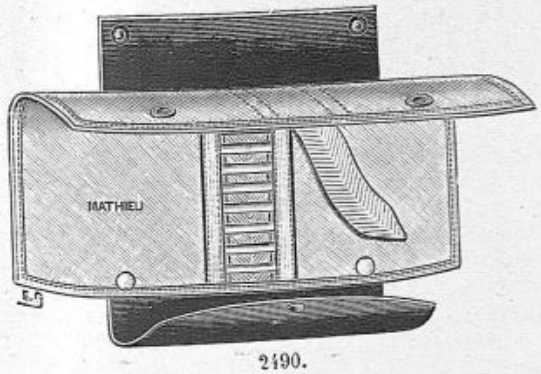

2490.

2490. Trousse à deux pliants, cuir anglais	6 »	
2492, La même, cuir de Russie	15 »	
2496. Trousse à trois pliants en cuir anglais	8 50	
2497, La même, en cuir de Russie	22 »	

Nous composons toutes ces trousses suivant la demande.

© Musée AP-HP

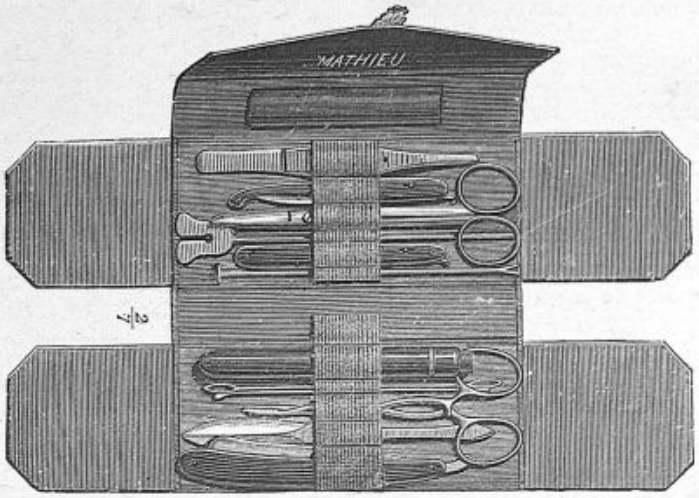

2500.

2500, **Trousse d'élève, modèle des Hôpitaux, instruments à manche buffle au poli.**

1 Bistouri droit à coulant	3 75	1 Pince à dissection	1 50
1 — convexe à coulant	3 75	1 Porte-nitrate	2 25
1 Rasoir	2 75	1 Pince hémostatique	3 »
1 Ciseaux droits à tenon	2 50	1 Spatule	1 »
1 Stylet cannelé en acier	» 50	1 Sonde cannelée acier	1 25
1 Stylet porte-mèche	» 50	1 Stylet aiguillé acier	» 50

2500 bis. Trousse en peau avec deux places pour sonde homme et femme..... 5 »

Total..... 28 25

2501, La même, avec instruments nickelés et manches métalliques..... 33 50

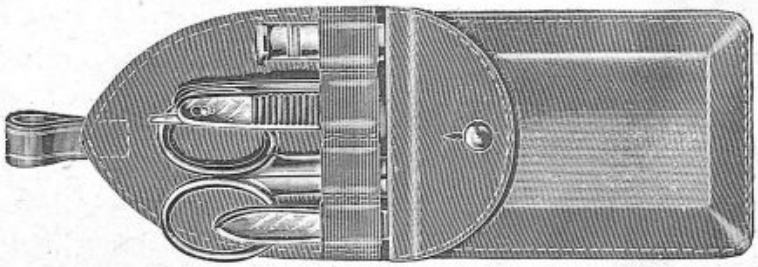

2502.

2502, **Étui en cuir se boutonnant à l'habit comprenant :**

1 Pince à dissection	2 »	1 Thermomètre contrôlé	5 50
1 Ciseaux droits à tenon	3 »	6 Aiguilles à sutures dans un étui métal.	1 75
1 Bistouri double	9 »	*2502 bis.* Etui vide en cuir	3 50

Total..... 24 75

2503, Même composition, l'étui en toile..... 24 75

© Musée AP-HP

Trousses de Médecin.

2504, Modèle de trousse porte feuilles.

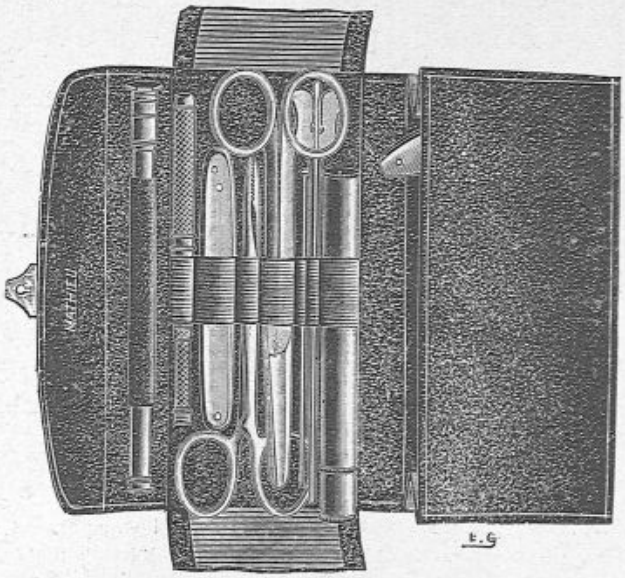

1 Bistouri double, droit et boutonné....	9 »	1 Seringue Pravaz en étui.....	10 »
1 Ciseaux droits 14 cm, articulation à doigt	4 »	3 Aiguilles à sutures, trois.....	1 »
1 Pince hémostatique, — —	3 75	1 Lancette à vaccin.....	1 50
1 Sonde cannelée en argent.....	3 50	1 Tablette de soie aseptisée.....	1 »
1 Stylet — —	1 »	*2504 bis.* Trousse en maroquin, forme portefeuille.....	8 »
1 — porte-mèche en argent.....	1 »		
1 Porte-nitrate porte-mine en argent....	17 »		
1 Thermomètre à maxima contrôlé.....	5 50	Total.....	66 25

2506, Trousse à deux pliants.

1 Bistouri pointu.....	4 50	1 Stylet porte-mèche en acier.....	» 50
1 — boutonné.....	4 50	1 — explorateur —	» 50
1 — convexe.....	4 50	1 — aiguillé —	» 50
1 Rasoir.....	6 »	1 Sonde cannelée en acier..	1 25
1 Aiguille de Moy.....	2 50	1 Spatule à cure-ongles	1 »
1 Ciseaux droits, articulation à doigt...	4 »	3 Aiguilles à suture ordinaire.....	1 »
1 — courbes, — — ...	4 »	1 Tablette soie aseptisée.....	1 »
1 Sonde homme et femme argent.....	10 »	1 Thermomètre à maxeur contrôlé.....	5 50
1 Pince hémostatique, articulation à doigt	3 75	*2506 bis.* Trousse en maroquin.....	15 »
1 Porte-nitrate caoutchouc durci, pince argent.....	2 25		
1 Pince à dissection.....	2 »	Total.....	74 25

© Musée AP-HP

2508, Trousse à trois pliants.

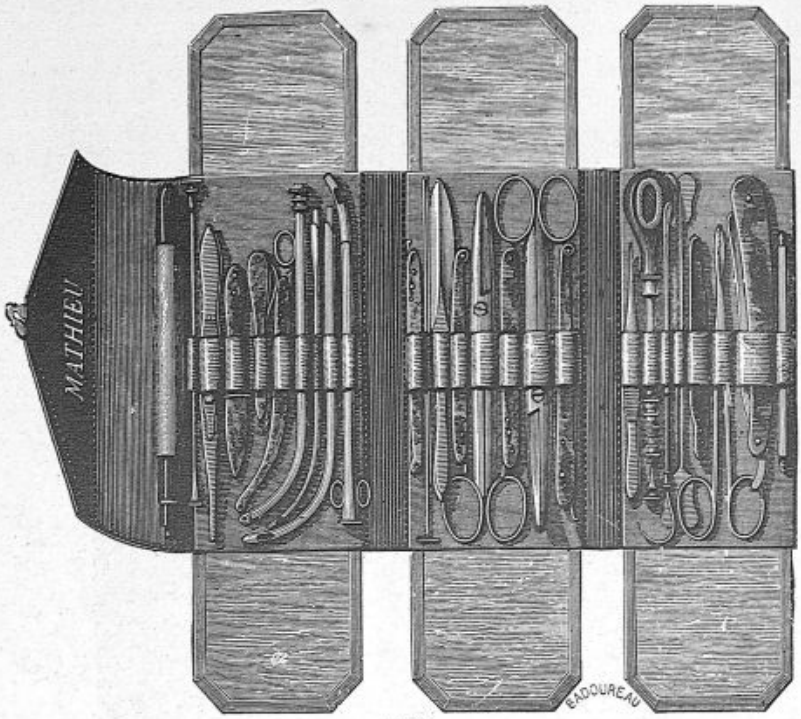

2508.

1 Rasoir	6 »	1 Sonde de Belloc, en argent	8 »
1 Bistouri pointu large	4 50	1 Trocart explorateur en argent	2 25
1 — convexe	4 50	1 Paire de ciseaux droits	4 »
1 — long, boutonné	5 50	1 — — courbes	4 »
1 Aiguille du Dr J. Reverdin	17 »	1 Pince hémostatique	3 75
1 Ténaculum et aiguille de Cooper	8 50	1 Porte-pierre long	3 50
1 Pince à dents de souris	3 25	3 Lancettes assorties	4 50
1 Stylet porte-mèche	» 50	4 Aiguilles à suture assorties	1 »
1 — explorateur argent	1 »	1 Thermomètre à maxima contrôlé	5 »
1 — aiguillé argent	1 »	1 Tablette de soie aseptisée	1 »
1 Spatule à cure-ongles	1 »	*2508 bis*. Trousse en maroquin	21 »
1 Sonde cannelée argent	3 50		
1 Sonde d'homme et de femme en argent	10 »	Total	124 75

2509, La même composition avec trousse en cuir de Russie et porte-nitrate porte-mine en argent 153 25

2511, Trousse trois pliants plus complète.

1 Rasoir	6 »	1 Curette de Wolkmann	8 »
1 Bistouri pointu ordinaire	4 50	1 Aiguille-curette servant à retirer les corps étrangers des yeux et des oreilles	6 »
1 — convexe	4 50		
1 — long boutonné	5 50	1 Spatule à cure-ongles	1 »
1 — de Cooper ou de Pott	5 50	1 Pince hémostatique	3 75
1 Aiguille à sutures du Dr J. Reverdin	17 »	1 — — 16 cm	6 »
1 Ténotome double	9 »	1 Pince à dents de souris	3 25
1 Ténaculum et aiguille de Cooper	8 50	1 Trocart à quatre pièces, canules en argent fort	16 »
1 Sonde homme, femme et enfant, argent	15 »	1 Stylet porte-mèche en acier	» 50
1 Sonde cannelée, argent	3 50	1 — explorateur argent	1 »
1 — — acier	1 25	1 — aiguillé en argent	1 »
1 — de Belloc, argent	8 »		

© Musée AP-HP

1 Paire de ciseaux droits à doigt.....	4 »	6 Aiguilles à sutures.....	1 50
— — courbes —	4 »	1 Fil d'argent.....	1 50
1 Porte-pierre ordinaire avec pince en argent, long, pouvant servir pour l'utérus.....	3 50	1 Tablette de soie aseptique.....	1 »
		1 Thermomètre à maxima contrôlé....	5 50
1 Lancette à abcès.....	2 50	*2511 bis.* Trousse en maroquin.....	26 »
2 — assorties.....	3 »	Total.....	187 25

2512, Même composition avec trousse en cuir de Russie et porte-nitrate porte-mine en argent..... 211 75

2514, **Trousse à quatre compartiments. (Modèle Mathieu.)**



2514.

1 Rasoir.....	6 »	1 Pince hémostatique.....	3 75
1 Bistouri convexe.....	4 50	1 — à érignes.....	6 »
1 — droit, large.....	4 50	1 Sonde d'homme, femme, enfant, argent.....	15 »
1 Lame de bistouri pour amputations..	3 50	1 Sonde cannelée, argent.....	3 50
1 — de long bistouri Blandin.....	3 50	3 Stylets argent.....	3 »
1 — de bistouri de Cooper.....	3 50	1 Trocart à quatre pièces argent.....	16 »
1 — de ténaculum.....	3 »	1 Curette tranchante de Wolkmann..	8 »
1 Ténotome pointu et mousse... 3 »	6 »	1 Porte-pierre porte-mine argent.....	18 50
1 Lame d'aiguille de Cooper.....	3 »	1 Aiguille du Dr Reverdin.....	17 »
1 — de scie de Langenbeck.....	5 »	6 — à sutures.....	1 50
2 Manches sur lesquels se montent les lames précédentes..... 4 »	8 »	50 Épingles.....	» 25
1 Seringue de Pravaz en étui nickelé, modèle Mathieu.....	10 »	1 Tablette de soie aseptisée.....	1 »
		1 Fil d'argent.....	1 50
4 Lancettes.....	7 »	1 Thermomètre à maxima contrôlé....	5 50
2 Paires de ciseaux droits et courbes...	8 »	*2514 bis*, Trousse en maroquin.....	45 »
1 Pince à torsion.....	6 50	Total.....	227 50

2515, Même composition avec trousse en cuir de Russie..... 236 50

© Musée AP-HP

2517, **Trousse règlementaire pour les chirurgiens de l'armée.**

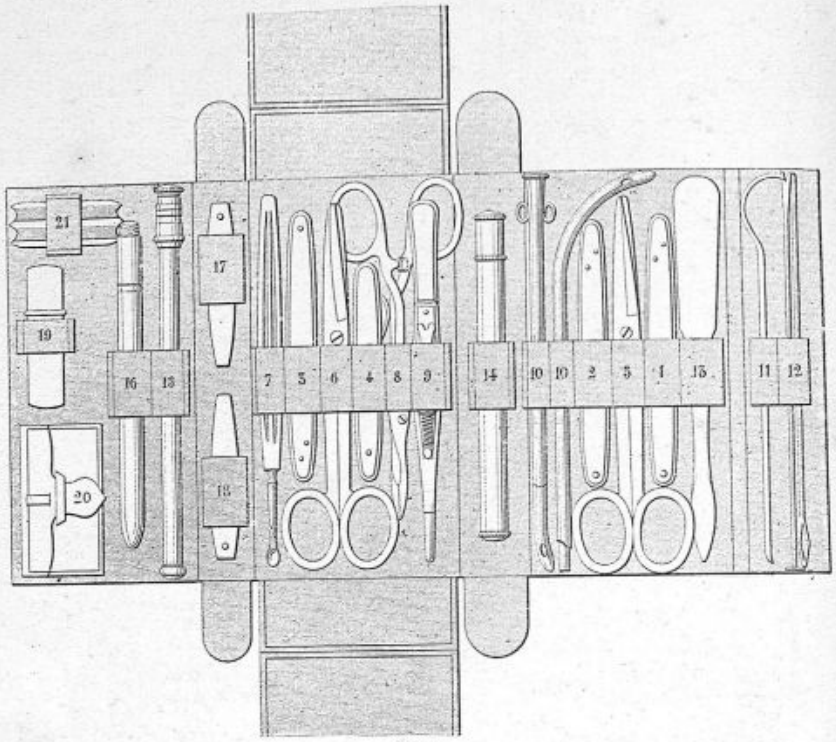

2517.

1	Bistouri étroit	4 50	
1	— large	4 50	
1	— convexe	4 50	
1	Seringue de Pravaz en étui nickelé avec deux aiguilles	10 »	
1	Paire de ciseaux droits à tenon	2 50	
1	— — courbes à tenon	2 75	
1	Pince hémostatique à tenon	3 »	
1	— à torsion	6 50	
1	Ténaculum	4 50	
1	Sonde homme et femme argent	10 »	
1	Rasoir	6 »	
1	Spatule à cure-ongles	1 »	
1	Thermomètre à maxima contrôlé	5 50	
1	Porte-nitrate caoutchouc durci à pince argent	2 25	
2	Lancettes à saigner	1 50	3 »
1	Étui métallique		2 75
	contenant :		
1	Stylet aiguillé en acier		» 50
1	— cannelé —		» 50
1	— porte-mèche en acier		» 50
1	Trocart explorateur argent		2 25
1	Sonde cannelée argent à cul-de-sac perforé		3 50
1	Étui métallique		4 50
	contenant :		
4	Aiguilles à sutures		1 »
24	Épingles à sutures		» 25
1	Tablette en métal avec 10 m. de soie		1 25
2517 bis.	Trousse peau, fermoir, maillechort		10 »
	Total		97 50

Trousses entièrement métalliques.

2530, **Modèle simple.**

1	Bistouri pointu, manche métal pliant	4 50	
1	Ciseaux droits, articulation à doigt	4 »	
1	Pince à dissection	2 »	
2	— hémostatiques, articulation à doigt	7 50	
1	Aiguille à suture de Moy	2 50	
1	Sonde cannelée en acier	1 25	
1	Stylet aiguillé acier	» 50	
1	— cannelé —	» 50	
2530 bis.	1 Trousse métal nickelé 160 × 65 × 15		5 50
2530 ter.	1 Chevalet mobile pour les instruments		2 50
2530 quater.	1 Housse en cap à fermoir et doublée de peau		3 75
	Total		34 50

© Musée AP-HP

2532, Modèle moyen.

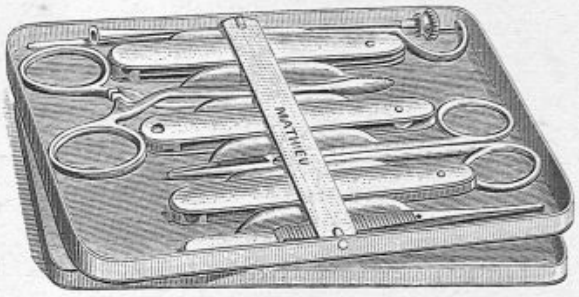

2532.

1 Bistouri à double lame, une large pointue et une mousse	9 »	1 Stylet porte-mèche en acier	» 50
1 Curette de Wolkmann	8 »	1 — aiguillé en acier	» 50
1 Aiguille de Reverdin	17 »	*2532 bis.* 1 Trousse métal nickelé, 150×75×15	5 50
1 Ciseaux droits, articulation à doigt	4 »	*2532 ter.* 1 Chevalet mobile pour les instruments	2 50
1 Pince hémostatique — —	3 75	*2532 quater.* 1 Housse en cap à fermoir, doublée de peau	3 75
1 — à dissection à dents de souris	3 25		
1 Trocart explorateur argent	2 25	Total	63 50
1 Sonde cannelée avec aiguille de Cooper en argent	3 50		

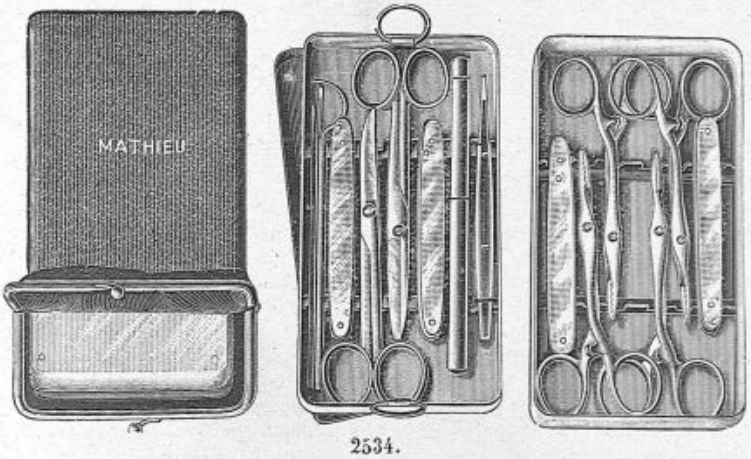

2534.

2534, Modèle complet.

1 Bistouri à double lame, une étroite et une boutonnée	9 »	4 Pinces hémostatiques, articul. à doigt.	15 »
1 Bistouri simple, large	4 50	1 Trocart à quatre pièces de Mathieu, canule argent fort	18 »
1 Aiguille de Reverdin	17 »	*2534 bis.* 1 Trousse en métal nickelé, 170×90×20	8 50
1 Ciseaux droits, articulation à doigt	4 »	*2534 ter.* 2 Chevalets mobiles pour les instruments (deux)	13 »
1 — courbes	4 »	*2534 quater.* 1 Housse en cap à fermoir, doublée de peau	4 »
1 Pince à dents de souris	3 25		
1 Curette de Wolkmann	8 »	Total	113 25
1 Stylet porte-mèche en acier	» 50		
1 — explorateur acier	» 50		
1 — aiguillé acier	» 50		
1 Sonde cannelée, avec aiguille de Cooper argent	3 50		

Nos trousses métalliques peuvent être livrées avec ou sans les chevalets.
Leur composition peut être modifiée au gré de l'acquéreur avec une légère majoration sur le prix du chevalet lorsque cette pièce est demandée.

© Musée AP-HP

2536, Boite trousse métallique.



2536.

(Cette trousse comporte un chevalet mobile pouvant recevoir et préserver des heurts 3 instruments tranchants ou piquants, du modèle réduit pour la poche.

1 Bistouri pointu large, modèle réduit...		4 50
1 Aiguille de Reverdin, — — ...		17 »
1 Curette de Wolkmann, — — ...		8 »
2536 bis.	1 Boite trousse métal nickelé, 170 × 95 × 18..	7 50
2536 ter.	1 Chevalet mobile pour trois instruments.....	2 50
2536 quater.	1 Housse en cap à fermoir, doublée de peau.....	4 »
	Total.....	43 50

(La partie restée libre reçoit les instruments choisis par le Medecin, leur prix s'ajoute à celui de la trousse.)

2538, Trousse règlementaire pour les chirurgiens de l'armée coloniale.

1 Rasoir manche métal nickelé.....		6 »
1 Bistouri fermant, convexe, manche métal.....		4 50
1 Bistouri fermant, pointu ordinaire, manche métal.....		4 50
1 Bistouri fermant, pointu étroit, manche métal.....		4 50
1 Bistouri fermant, boutonné, manche métal.....		4 50
1 Ciseaux droits, articulation à doigt..		4 »
— courbes, — — ..		4 »
1 Sonde cannelée avec aiguille Cooper argent.....		3 50
1 Sonde homme, femme et enfant, argent.		15 »
1 Aiguille de Moy 1/2 courbe.....		2 50
1 Pince hémostatique, articulation à doigt.....		3 75
1 Pince à verrou.....		6 50
1 Stylet cannelé en argent.....		1 50
1 Thermomètre à maxima étui nickelé.		5 50
1 Trocart quatre pièces de Mathieu, en étui, canules en argent fort.....		18 »
1 Lancette à vaccin.....		1 50
1 — à saigner.....		1 50
12 Aiguilles de Hagedorn assorties.....		3 »
1 Porte-nitrate avec pince argent.....		2 25
1 Soie plate tressée à ligature fine, 1 plaque.....		1 »
1 Soie plate tressée à ligature moyenne, 1 plaque.....		1 »
1 Soie ronde suture moyenne.....		1 »
1 Seringue à injections de 1 cm 3 en étui nickelé.....		10 »
2538 bis.	1 Trousse métal nickelé, 175 × 100 × 25.....	12 »
2538 ter.	2 Chevalets mobiles (deux)	13 »
2538 quater.	1 Housse cap à fermoir, doublée de peau.....	5 »
	Total.....	139 50

© Musée AP-HP

Boîtes aseptiques de poche pour petite chirurgie. (Modèle Mathieu.)

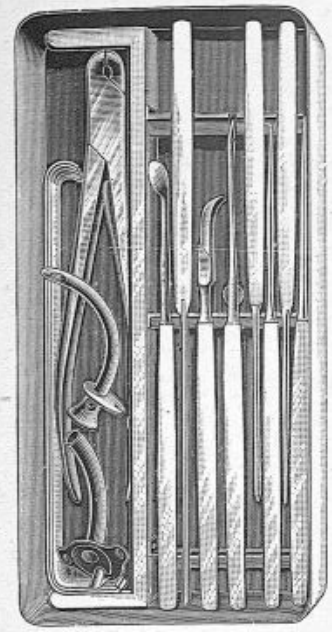

2542.



2542.

2540, Modèle ordinaire.

1 Bistouri pointu large.	4 50	1 Sonde cannelée argent	3 50
1 — — étroit.	4 50	3 Stylets assortis	1 50
1 — boutonné	4 50	1 Aiguille de Reverdin.	17 »
1 Ténotome mousse	4 50	1 Trocart explorateur.	2 25
1 Curette de Wolkmann	8 »	6 Aiguilles de Hagedorn	1 50
1 Paire écarteurs acier.	10 »	1 Tablette de soie	1 »
1 Pince à dissection ordinaire	2 »	1 Paquet crins de Florence	2 50
1 Pince à dents de souris	3 25	*2540 bis.* 1 Boîte en métal nickelé	13 50
4 Pinces hémostatiques à doigt	15 »	*2540 ter.* 1 Chevalet mobile et un plateau.	15 »
1 Pince de Museux, 13 cm, à doigt	6 »	*2540 quater.* 1 Housse en peau	6 »
1 Paire ciseaux droits à doigt	4 »		
1 Paire ciseaux courbes à doigt	4 »	Total	134 »

2542, Modèle complet.

1 Bistouri pointu large	4 50	2 Pinces du Dr Kocher	11 »
1 Bistouri pointu étroit	4 50	1 Paire ciseaux droits.	4 »
1 Bistouri pointu convexe	4 50	1 Paire ciseaux courbes	4 »
1 Bistouri pointu boutonné	4 50	1 Paire ciseaux fins.	5 25
1 Ténotome mousse	4 50	1 Sonde cannelée en argent	3 50
1 Rugine courbe de Farabeuf	6 50	3 Stylets assortis	1 50
1 Curette tranchante Wolkmann	8 »	1 Aiguille de Reverdin	17 »
1 Scie à manche	10 »	1 Trocart fin à manche	6 »
1 Paire écarteurs en acier	10 »	2 Lancettes	3 »
1 Canule à trachéotomie de Krishaber.	16 »	6 Aiguilles à sutures.	1 25
1 Davier à séquestres droits	12 50	1 Pince de Doyen servant de porte-aiguilles	6 50
1 Pince gouge petite	14 »	2 Tablettes soie	2 »
1 — à dissection	2 »	1 paquet crin Florence	2 50
1 — à dents de souris	3 25	1 Rouleau fil d'argent.	1 50
1 Pince de Museux, 13 cm	6 »	*2542 bis.* 1 Boîte en métal nickelé	15 »
6 Pinces hémostatiques de Péan	21 50	*2542 ter.* 1 Chevalet mobile et un plateau.	18 »
		2542 quater. 1 Housse en peau	7 »
		Total	241 25

La disposition de ces boîtes est telle, que les instruments tranchants et piquants sont isolés sur les chevalets mobiles et les autres pièces, pinces, ciseaux, etc., se placent en vrac dans le plateau supérieur.

Nous construisons des boîtes plus complètes sur demande.

© Musée AP-HP

Chirurgie Générale.

Anesthésie.

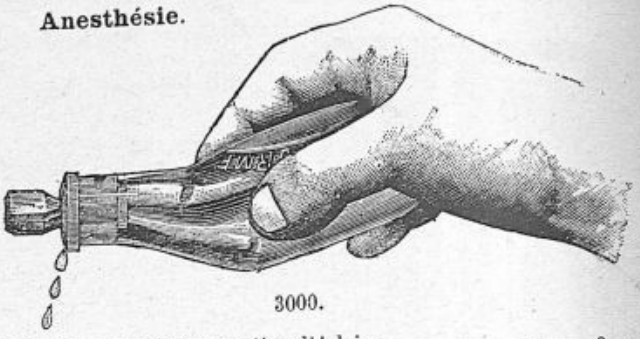

3000.

3000: Flacon compte-gouttes d'Adrian..... 3 »
3001. Cornet à chloroforme de Raynaud..... 2 50
3004, Masque à chloroforme, métallique, de Fonten .. 10 »

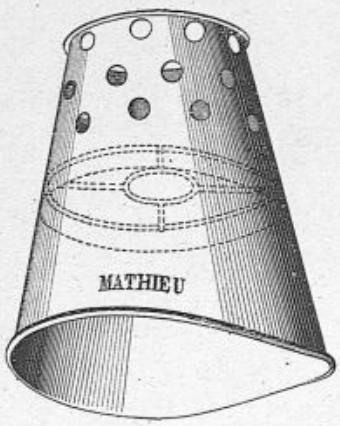

3004.

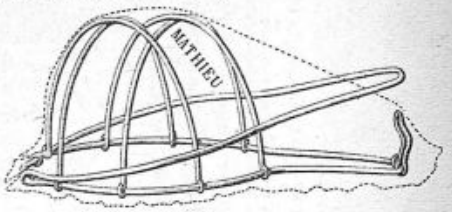

3008.

3008. Masque à chloroforme en fil à compresse mobile ..... 2 »
3010. Masque à éther de Julliard .. 7 50
3011. Le même, pliant..... 11 »
3015. Sac à éther de Landau de Berlin (tout caoutchouc) .. 19 »

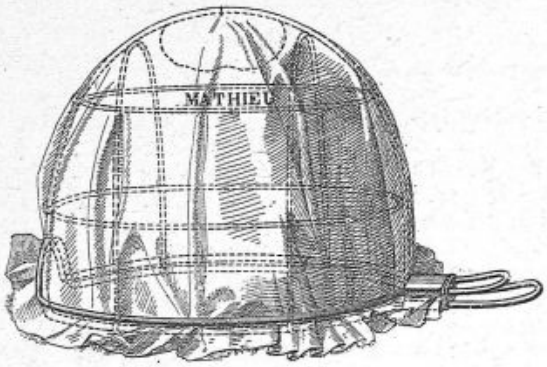

3010.

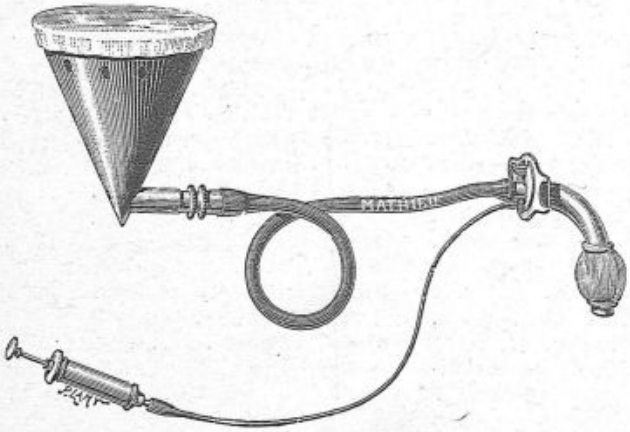

3024.



3020.

3020. Masque de Demarquay..... 2 »
3021. Le même, pour enfants..... 2 »
3024, Appareil à anesthésie de Trendelenburg, complet..... 35 »
3025. Canule trachéale, seule..... 20 »
3028. Tubes canules obturatrices du Dr Périer, 20, 23, 25 mm. de diamètre..... 12 »
3030, Compresses spéciales pour chloroforme, la douzaine..... 10 »

© Musée AP-HP

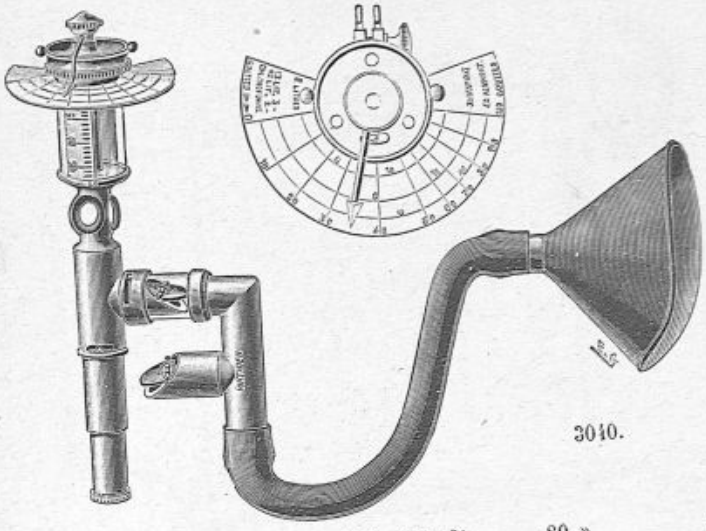

3040.

3040, Appareil à anesthésie des Drs Royer et Montprofit..... 80 »

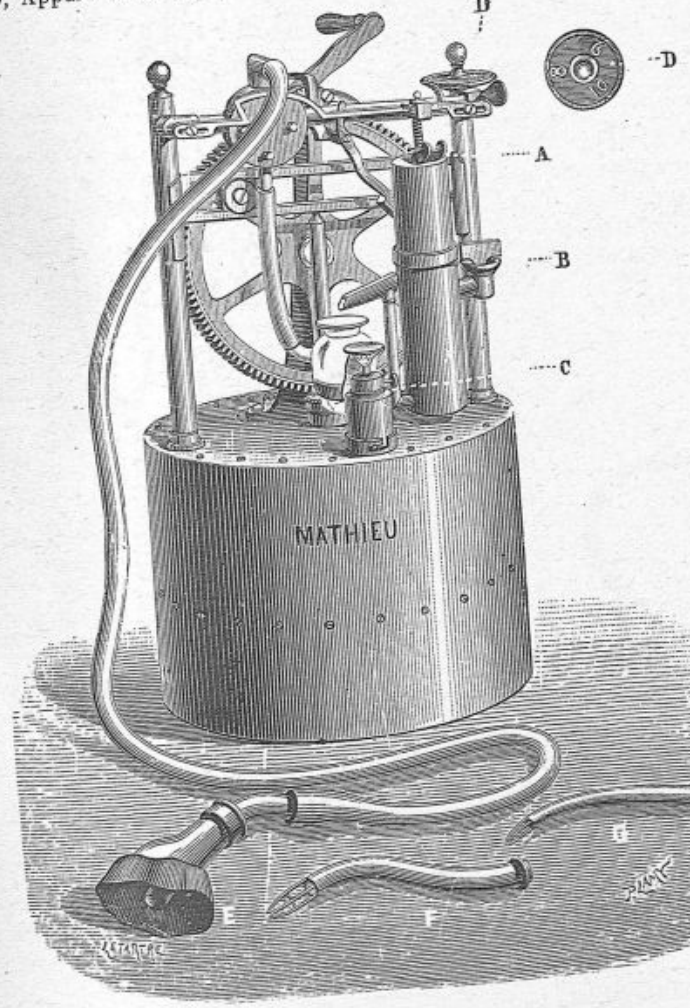

3048.

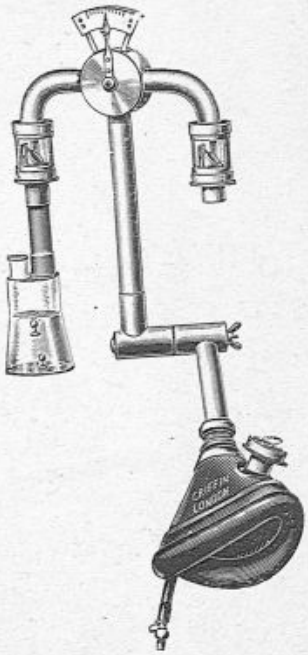

3044.

3044, Appareil à anesthésie, de Vernon-Harcourt 125

3048, Appareil à anesthésie du Professeur Raphaël Dubois (méthode de Paul Bert). 45

© Musée AP-HP



3062.

3060, Coin de Plitha en caoutchouc pour tenir les mâchoires ouvertes..... 2 »
3062, Pince de Laborde, pour tractions rythmées de la langue..... 8 »

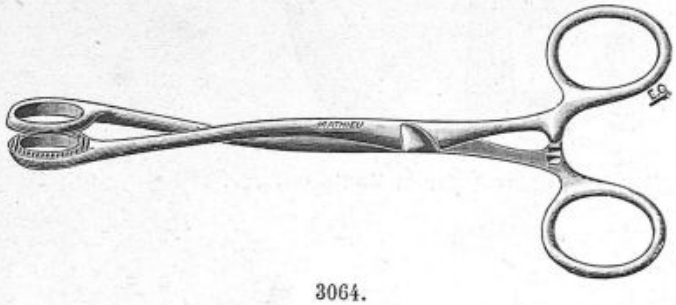

3064.

3064. Pince à langue, du Professeur Budin..... 8 »
3066, — — Berger..... 8 »
3068, — — Lucas Championnière..... 9 »

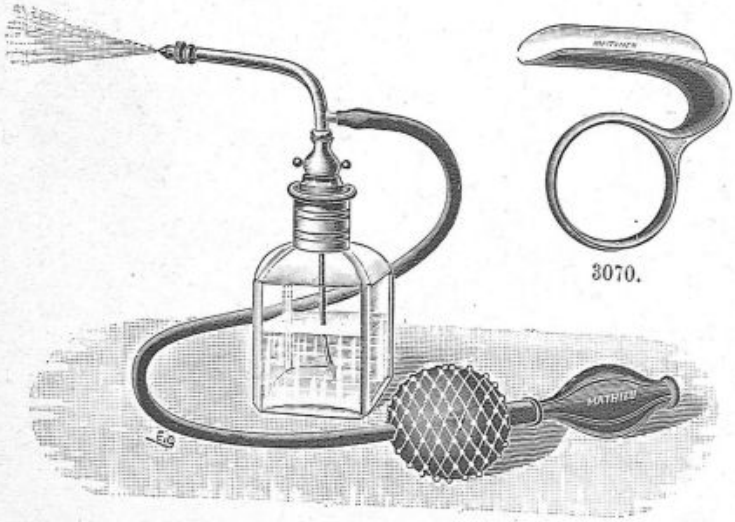

3070.

3076.

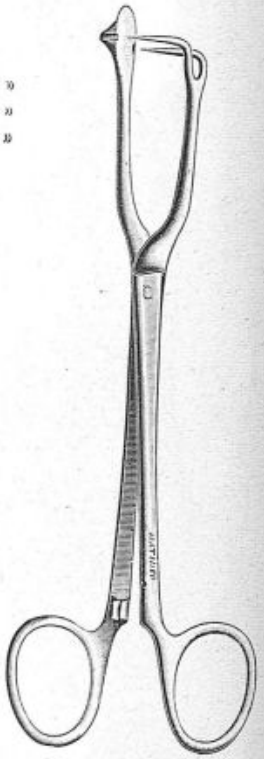

3066.

3070, Écarteur des joues de Collin..... 2 50
3076, Pulvérisateur Richardson, pour l'anesthésie locale..... 15 »

© Musée AP-HP

Incisions.



3200.



3200 A.

Tous nos bistouris sont montés sur manches métal argentant et poli mat, cannelés longitudinalement. Ces manches ne jaunissent pas et donnent une prise parfaite à la main.

3200, Bistouris fixes, de 45, 50, 55, 60 mm.

Forme A, droit, large		
— B, Chassaignac		
— C, convexe		
— D, effilé	4 50	
— E, Mousse		
— F. Boutonné		
— G, Trélat		
3201, Les mêmes, à manches réduits pour trousses	4 50	

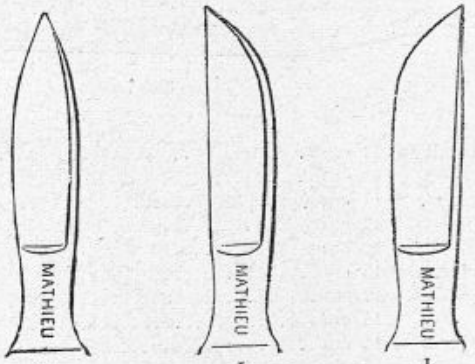

3210.

3210, Bistouris forts de Nélaton.

Forme H, droit		
— I, rabattu	4 50	
— J, convexe		
3212, Bistouri, forme serpette, de Farabeuf	5	»
3216; — court, à manche lourd et long, de Brunswick Le Bihan	?	»



3216.

© Musée AP-HP

Ciseaux.

Longueurs.	Articulation a tenon ou a vis — droits. Nos	Prix.	Articulation a tenon ou a vis — courbes. Nos	Prix.	Articulation a doigt. — droits. Nos	Prix.	Articulation a doigt. — courbes. Nos	Prix.
12 cm.	3300.	2 50	3306.	2 75	3312.	4 »	3318.	4 25
13 —	3301.	2 50	3307.	2 75	3313.	4 »	3319.	4 25
14 —	3302.	2 50	3308.	2 75	3314.	4 »	3320.	4 25
15 —	3303.	3 »	3309.	3 75	3315.	4 25	3321.	4 50
16 —	3304.	3 »	3310.	3 75	3316.	4 50	3322.	4 75
17 —	3305.	3 50	3311.	3 75	3317.	5 »	3323.	5 25

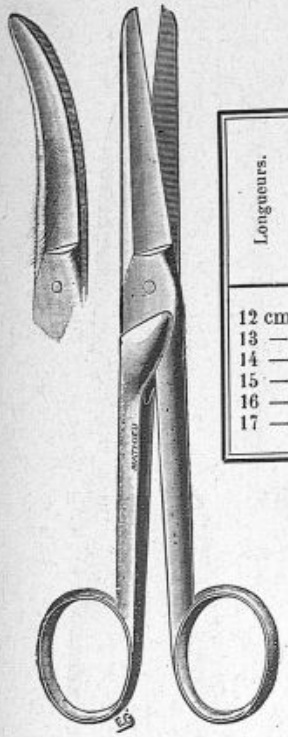

3312-3323.

Accessoires pour la dissection chirurgicale en général.



3300-3311.

Pinces à dissection.

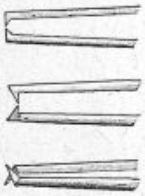



3360.

3350,	Pinces à disséquer, ordinaires,	11 cm		2 »
3351,	— — —	12 cm		2 »
3354,	— — à griffes,	11 cm	C	3 25
3355,	— — —	12 cm	C	3 25
3360,	Pinces de Rambaud,	12 cm		2 »
3361,	— — fortes,	14 cm		3 50
3363,	— — à griffes,	12 cm		3 25
3364,	— — —	14 cm		3 50
3366,	Pinces de Nélaton sans griffes,	14 cm		3 »
3367,	— — à griffes,	14 cm		3 75
3370,	Pinces à griffes croisées à angle obtus, du Pr Roux, de Lausanne		E 5 griffes, 12 cm..	4 »
3371,	— — — —	— —	E 7 — 12 cm..	4 50
3372,	— — — —	— —	E 9 — 12 cm..	6 »
3374,	Pinces à griffes en crochets à angle droit,	14 cm, 3 griffes	D	4 »
3375,	— — — —	14 cm, 5 —	D	4 50
3376,	— — — —	14 cm, 7 —	D	5 »

Ces trois dernières pinces assurent le maintien des éléments saisis sans autre pression que celle destinée à les fermer et fatiguent beaucoup moins la main.

© Musée AP-HP

Sondes cannelées et passe fils.



3405.

3400, Sonde cannelée en acier, 12 cm..... 1 25
3401, — — 14 cm..... 1 25
3402. — — forte, 16 cm..... 1 75
3403. — en argent, 14 cm..... 3 50
3404, Sonde cannelée de Nélaton..... 2 25
3405. — de Farabeuf..... 2 50



3408.

3408. Sonde cannelée, passe-fil de Félizet..... 3 »



3416-3417.

3415, Aiguille à ligatures de Cooper..... 4 »
3416, — — de Deschamps, courbée à gauche..... 4 »
3417, — — — à droite..... 4 »

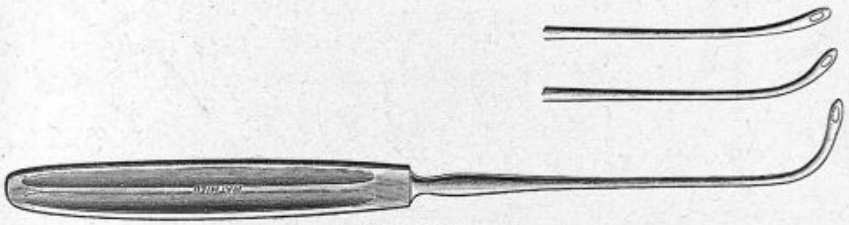

3420-3422.

3420, Aiguille de Terrier demi-courbe..... 4 »
3421, — — courbe..... 4 »
3422, — — très courbe..... 4 »

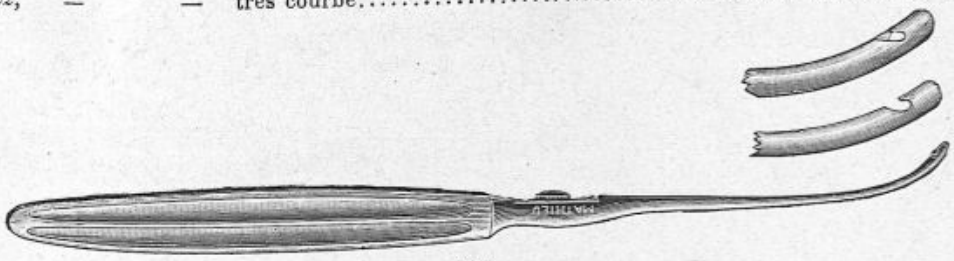

3424.

3424, Aiguille à ligatures de Lucas-Championnière..... 17 »
3426, Sonde cannelée avec aiguille de Cooper en argent..... 3 50

© Musée AP-HP

Érignes et écarteurs.

3450, Tenaculum ordinaire ..... 4 »
3452, Erigne robuste de Chassaignac..... 5 »
3454, Écarteur double de Roux de Lausanne pour appendicite 130×24. 4 75
165×34. 5 25
165×43. 5 75



3454.

3456, Écarteurs doubles de Farabeuf..... la paire 5 »
3458, — et simples de Mathieu..... — 11 »
3459, — — petit modèle.. — 10 »

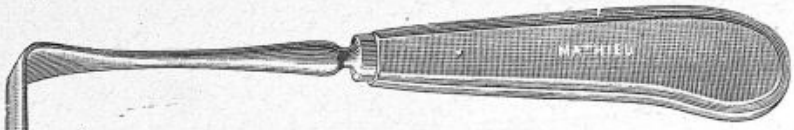

3462-3463.

Écarteurs simples de Langenbeck.

3462, Petit modèle, 45 × 9 mm..... 7 »
3463, Grand modèle, 60×60 mm..... 8 »

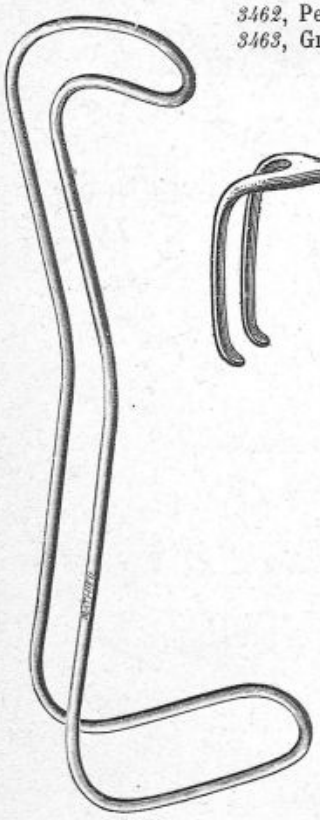

3480.



3458.

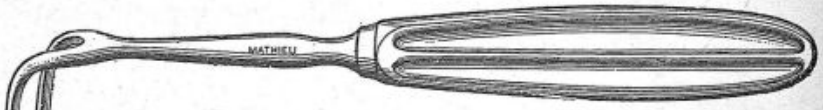

3466-3468.

Écarteurs doubles de Ollier.

3466, Petit modèle, 30×19 mm ..... 8 »
3467, Moyen modèle, 45×23 mm ..... 10 »
3468, Grand modèle, 65×44 mm ..... 12 »



3470.

Écarteurs de Volkmann.

3470, Petit modèle, pointus, largeur 15 mm. ..... 8 »
3471, — mousses, — 15 mm. ..... 8 »



3474.

3474, Écarteurs de Volkmann, grand modèle, pointus, largeur 28 mm..... 9 »
3475, — — — mousses, — 28 mm..... 9 »
3480, Écarteurs en fil d'acier..... la pièce 2 »

© Musée AP-HP

Hemostase.



3500.

3500, Pinces à torsion de Amussat, de 12, 13, 14 cm..... 7 »
3501, Les mêmes avec vis pour se monter sur le porte nitrate, 12, 13, 14 cm ..... 8 »

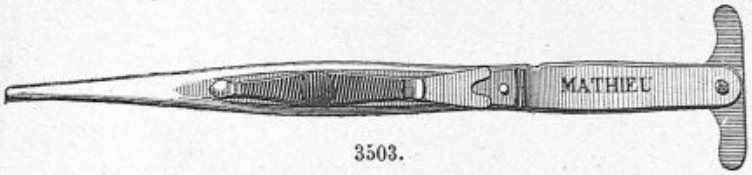

3503.

3503, Pince à torsion du professeur Tillaux, 14 cm..... 13 50



3505.

3504, Pinces à pression continue droites..... 3 75
3505, — — — courbes..... 3 75

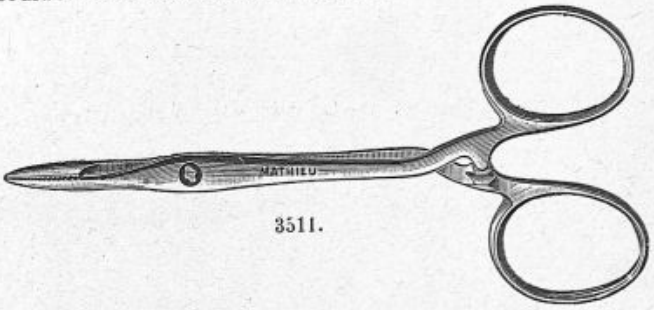

3511.

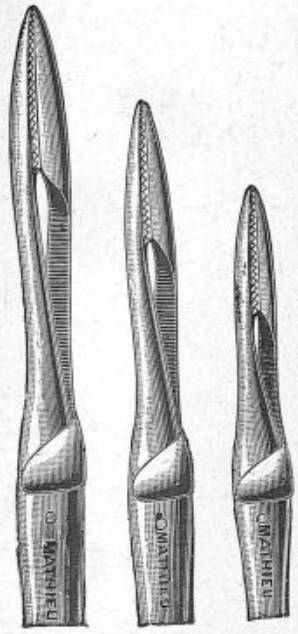

3522-3524.
(Mors grandeur naturelle).

					forgées	estampées
3510, Pinces hemostatiques de Péan,	8 cm.	à tenon	..	3 »	» »
3511,	—	—	12 cm.	—	..	3 »	2 25
3512,	—	—	16 cm.	—	..	5 »	» »
3513,	—	—	20 cm.	—	..	6 50	» »
3514,	—	—	24 cm.	—	..	7 25	» »

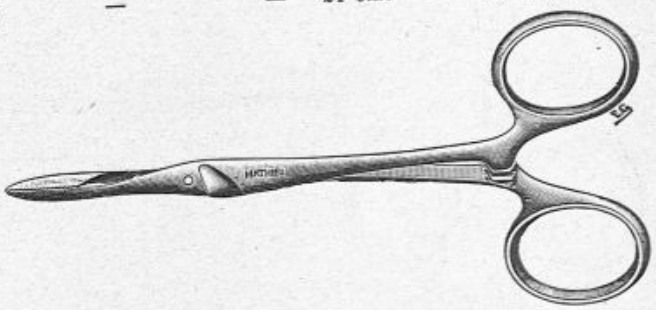

						forgées	estampées
3520, Pinces hémostatiques de Péan,	8 cm.,	articulation à doigt de Collin	.....	3 50	» »
3521,	—	—	12 cm.	—	—	—	.....	3 75	3 »
3522,	—	—	16 cm.	—	—	—	.....	6 »	» »
3523,	—	—	20 cm.	—	—	—	.....	7 »	» »
3524,	—	—	24 cm.	—	—	—	.....	8 »	» »

© Musée AP-HP

3526, Pinces de Terrier à tenon, 12 cm..... 4 »

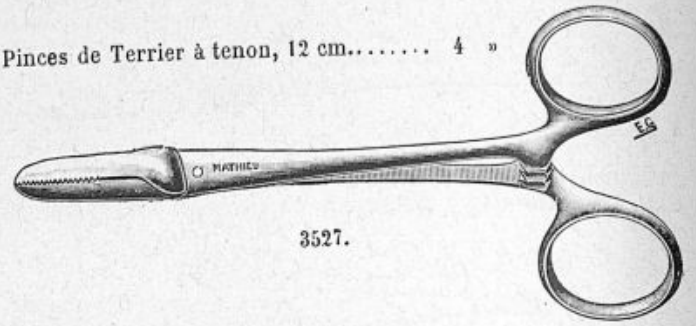

3527.

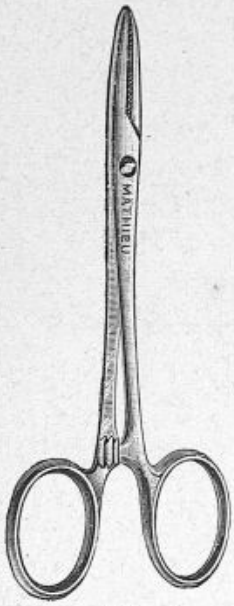

3526.

3527, Pinces de Terrier, articulation à doigt, 12 cm..... 4 »

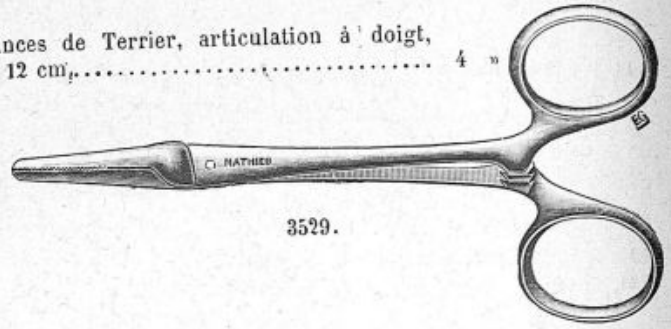

3529.

3529, Pinces de Spencer Wells, articulation à doigt, 12 cm..... ..... 4 »

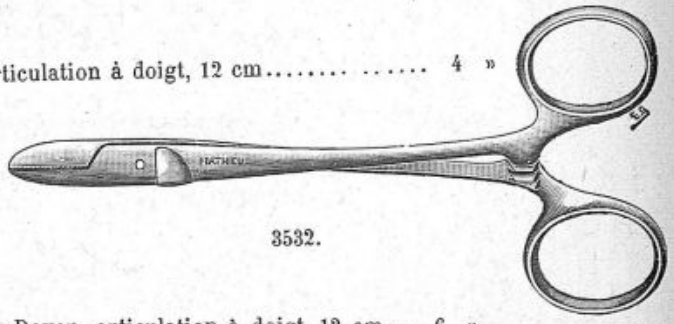

3532.

3532, Pinces de Doyen, articulation à doigt, 12 cm... 6 »

(Cette pince peut servir de porte-aiguille).

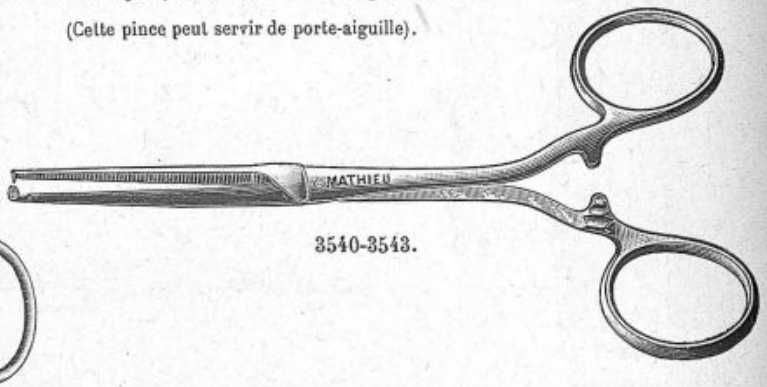

3540-3543.

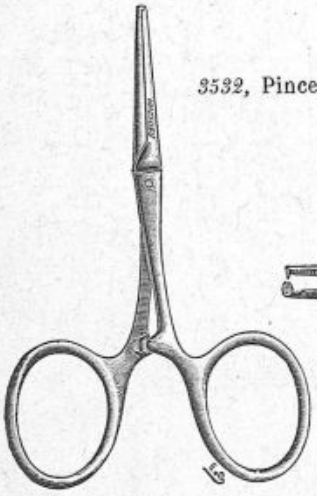

3544.

		forgées	à tenon et estampées
3540,	Pince de Kocher, 12 cm. 1/2, articulation à doigt.....	5 50	2 75
3541,	— — 13 cm. 1/2 — —	5 50	2 75
3542,	— — 15 cm. — —	6 50	3 50
3543,	— — 18 cm. — —	7 50	4 »
3544,	Pince délicate de Terrier, 8 cm. 1/2, articulation à doigt.....	5 50	» »

© Musée AP-HP

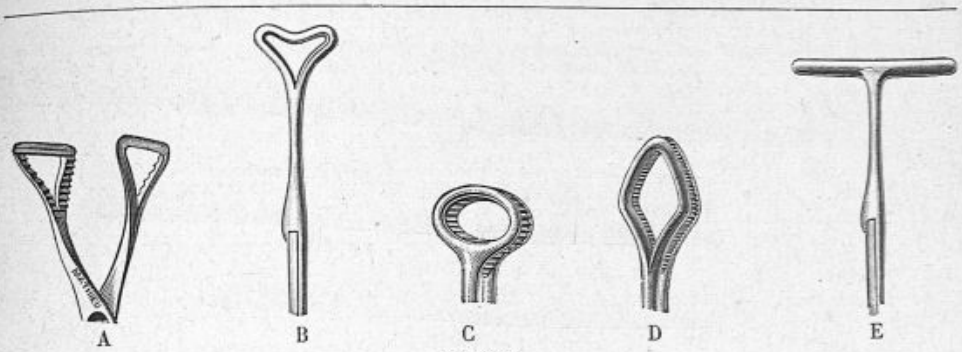

3550-3554.

3550, Pince avec mors en triangle, A.... 7 »
3551, — — en cœur, B..... 7 »
3552, — — ovales, C..... 7 »
3553, Pince avec mors en losange, D..... 7 »
3554, — — en T, E..... 7 »



3560.



3562.

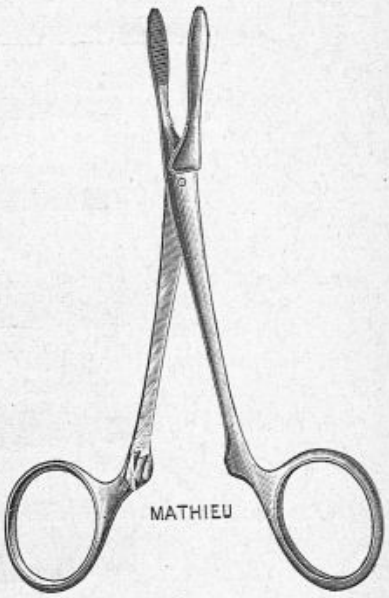

3570.

3560, Pince du Pr Pozzi coudée, 12 cm... 5 50
3561, La même, coudée sur le côté..... 5 50
3562, — courbe..... 5 50
3566, Pince en T du Pr Pozzi, 12 cm.. .. 6 »
3567, La même de 20 cm..... 9 »
3570, Pince avec mors en palette du Prof. Lucas-Championnière..... 6 »

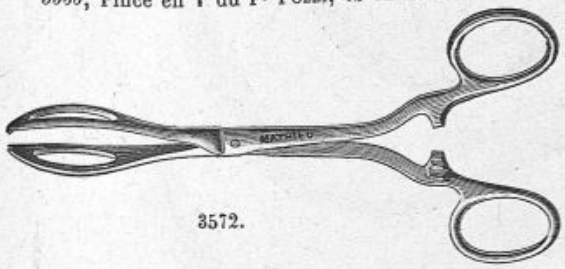

3572.

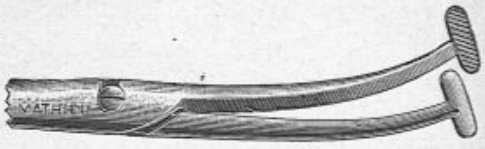

3567.

3572, Pince de Bottini..... 9 »

© Musée AP-HP

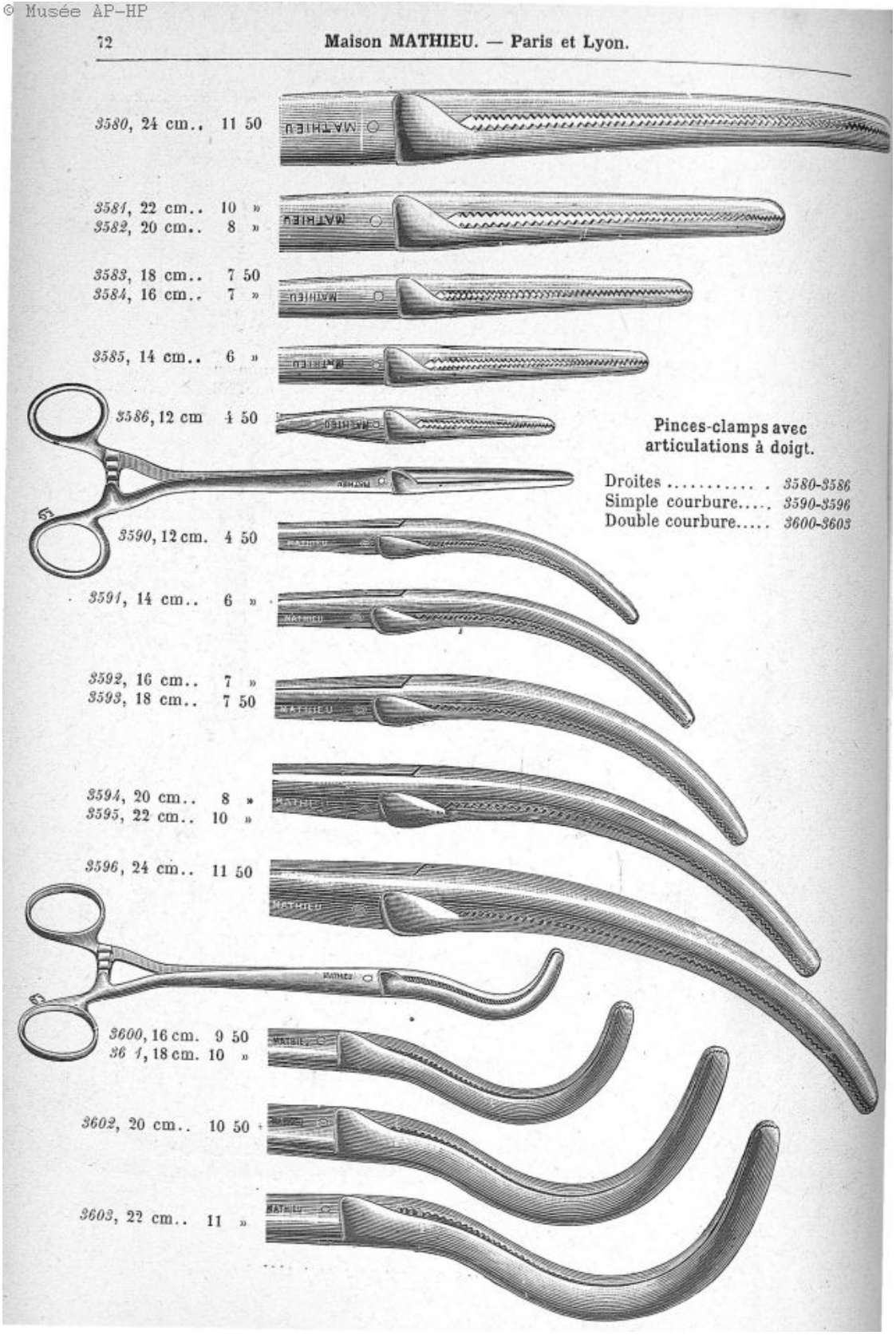

3580, 24 cm.. 11 50

3581, 22 cm.. 10 »
3582, 20 cm.. 8 »

3583, 18 cm.. 7 50
3584, 16 cm.. 7 »

3585, 14 cm.. 6 »

3586, 12 cm 4 50

Pinces-clamps avec articulations à doigt.

Droites *3580-3586*
Simple courbure..... *3590-3596*
Double courbure..... *3600-3603*

3590, 12 cm. 4 50

3591, 14 cm.. 6 »

3592, 16 cm.. 7 »
3593, 18 cm.. 7 50

3594, 20 cm.. 8 »
3595, 22 cm.. 10 »

3596, 24 cm.. 11 50

3600, 16 cm. 9 50
36 1, 18 cm. 10 »

3602, 20 cm.. 10 50

3603, 22 cm.. 11 »

© Musée AP-HP

3610, Pince trés courbe du Pr Guyon..... 11 »



3610.

Pinces longues a Morts courts				
Longueurs	Type Péan strié transversalement		Type Richelot strié longitudinalement	
16 cm., mors de 25 mm.....	*3612*,	7 »	*3616*,	8 75
18 cm., mors de 30 mm.....	*3613*,	7 50	*3617*,	9 50
20 cm., mors de 35 mm.....	*3614*,	8 »	*3618*,	10 50
22 cm., mors de 40 mm.....	*3615*,	10 »	*3619*,	11 50

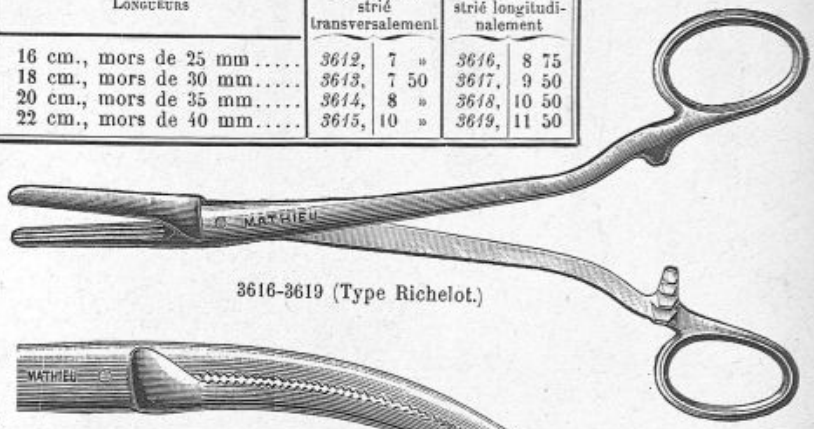

3616-3619 (Type Richelot.)



3620-3621.



3630-3632.



3620, Pince du Dr Segond, droite pour ligaments larges..... 10 »
3621, La même, courbe do ..... 10 »
3626, Pince courbe sur le côté, 12 cm..... 6 »
3628, La même, 14 cm..... 6 »
3630, Pince courbe sur le côté, 18 cm..... 8 50
3632, La même, 22 cm..... 8 50



3634.

3634, Pince du Dr Doyen, 27 cm. pour ligaments larges..... 14 »

3639.

3636, Pince du Dr Delagenière, 14 cm..... 14 »
3638, Grande pince du Professeur Richelot, de 30 cm., mors de 11 cm. Striée longitudinalement pour faciliter l'extraction..... 17 »
3639, Pince coudée sur le plat, 24 cm..... 10 »

© Musée AP-HP

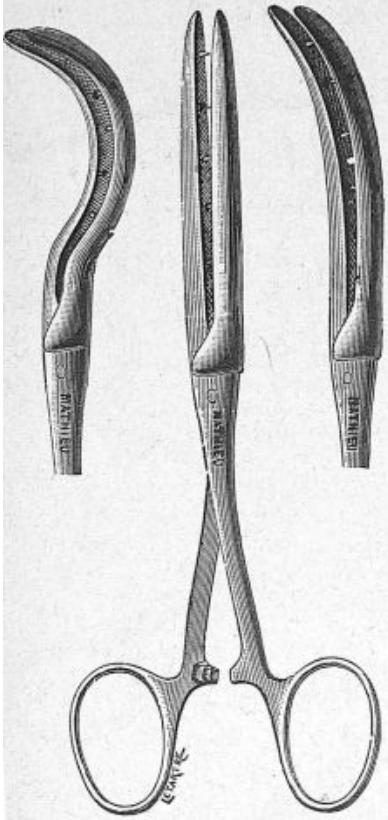

3642-3644.



3647.

3642, Pince de Péan à mors garnis de pointes pour tissus visqueux, droites..... 10 »
3643, La même, demi-courbe..... 10 »
3644, La même, courbe. 10 »
3646, Grandes pinces à mors de crocodile, 25 cm., droites..... 13 50
3647, Les mêmes, courbes..... 13 50

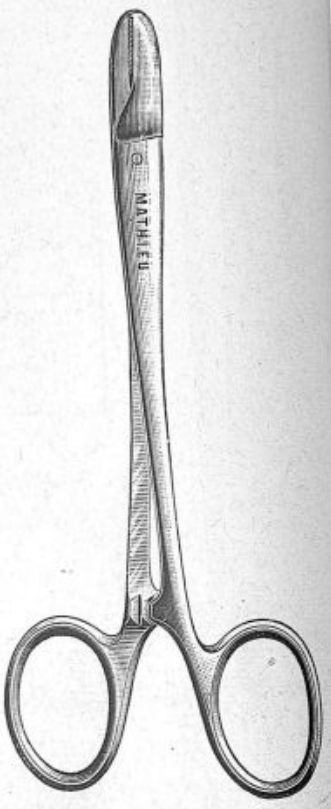

3648.

3648, Pince hémostatique (écrasante) de Doyen.. 7 »
3649, La même, à cinq griffes..... 8 »

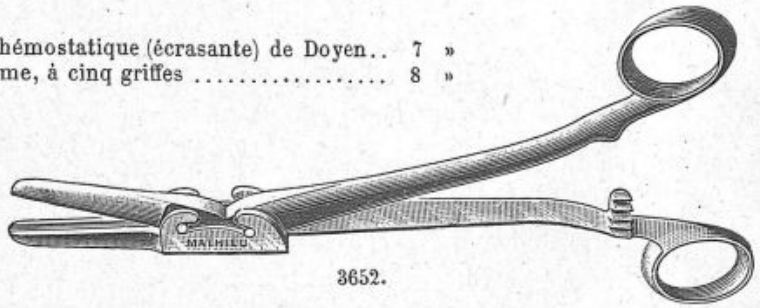

3652.

3652, Petite pince lybotribe à anneaux de Mathieu à déclanchement automatique..... 36 »

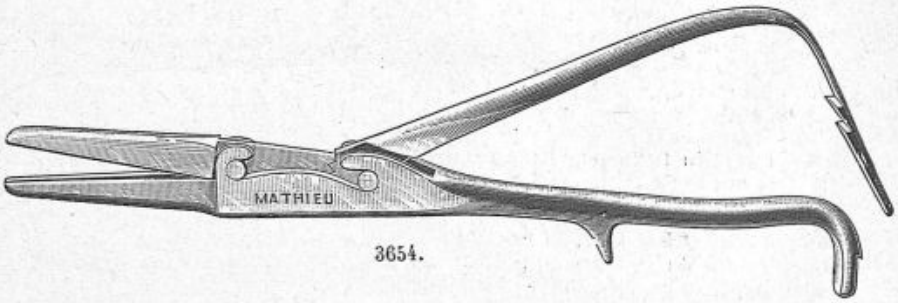

3654.

3654, Grande pince lybotribe de Mathieu..... 65 »

© Musée AP-HP

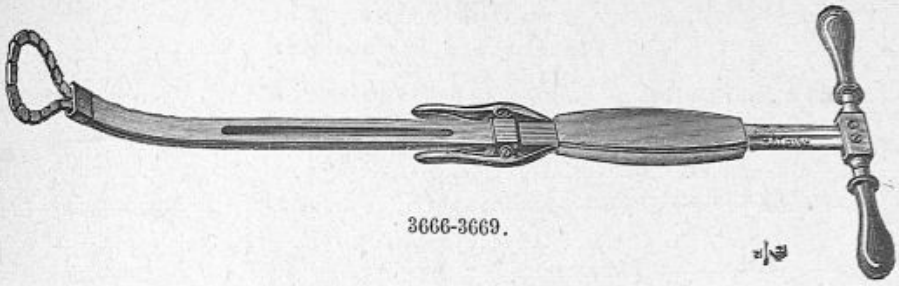

3666-3669.

3660, Serre-nœud à tordre de Cintrat..... 30 »
3661, — de Maisonneuve droit..... 13 50
3662, — — courbe..... 13 50
3666, Écraseur de Chassaignac droit, petit..... 34 50
3667, — — droit, grand..... 41 »
3668, — — courbe, petit..... 40 »
3669, — — courbe, grand..... 46 »

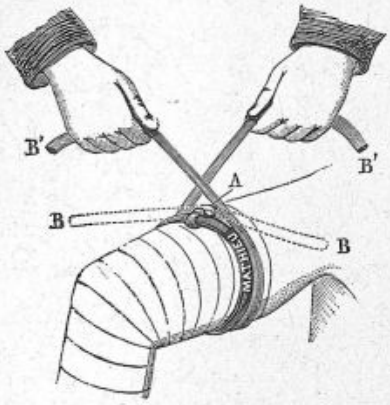

3674.

3674, Collier ligateur élastique de Mathieu..... 5 »
3676, Tourniquet de J.-L. Petit..... 9 »

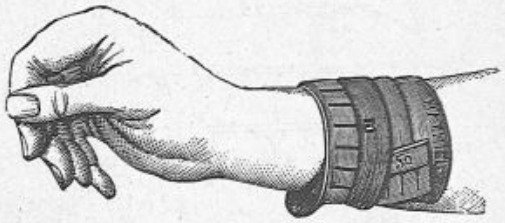

3678.

3678, Bande réglementée de Houzé..... 3 »
3679, Bande hémostatique, modèle de l'armée, grand modèle (5 m. × 0 m. 05)..... 10 »
3680, La même, petit modèle (1 m. × 0 m. 06)..... 3 »

(Ces trois bandes sont en caoutchouc pur.)

Appareil d'Esmarch complet.



3681-3682.

3681, Bande d'Esmarch, tissu élastique..... 7 »
3682, Lien d'Esmarh..... 10 »
3683, Bande à agrafes de Nicaise..... 6 »

© Musée AP-HP

Sutures.

Planche des Dimensions.

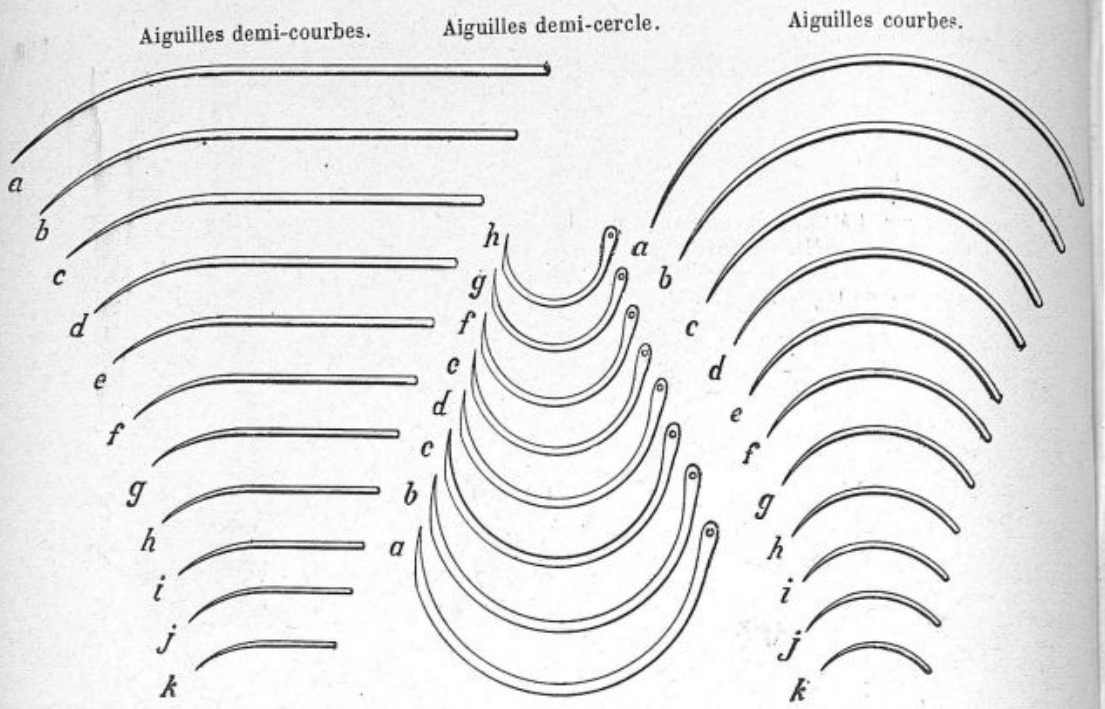

DÉSIGNATIONS	PRIX PAR DOUZAINES											
	DROITES			DEMI COURBES			COURBES			DEMI-CERCLE		
	Nos	Long.	Prix	Nos	Long.	Prix	Nos	Long.	Prix	Nos	Long.	Prix
Aiguilles ordinaires de Boyer.....	.....	....	....	*3708.*	AàH	2 75	*3704.*	AàH	2 75	*3705.*	AàH	2 75
Les mêmes chas à ressort.	.....	....	....	*3707.*	AàH	4 »	*3708*	AàH	4 »	*3709.*	AàH	4 »
Aiguilles de Hagedorn.	*3710.*	AàH	3 »	*3711.*	AàH	3 »	*3712.*	AàH	3 »	*3713.*	AàH	3 »
Aiguilles à pointe cylindrique.....	*3714.*	AàH	2 75	*3715.*	AàH	2 75	*3716.*	AàH	2 75	*3717.*	AàH	2 75
Les mêmes chas à ressort.	*3718.*	AàH	4 »	*3719.*	AàH	4 »	*3720.*	AàH	4 »	*3721.*	AàH	4 »
Aiguilles d'ophtalmologie à resssort.	.....	....	....	*3722.*	HàK	4 »	*3723.*	HàK	4 »			
Aiguilles intestinales, chas à ressort.....	.....	....	....	.....	....	....	.....	....	....	*3724.*	FàH	4 »

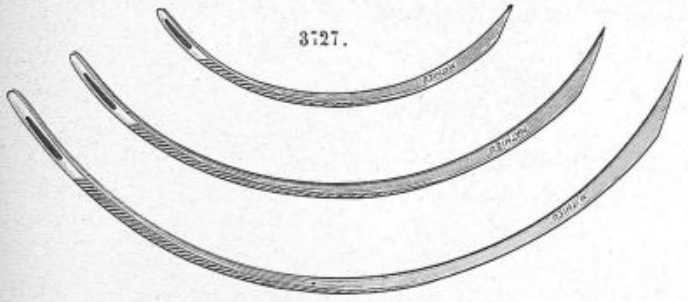

3725, Aiguilles en crochet pour la staphylorraphie..... 4 »

3726, Aiguilles en crochet, fortes pour le col utérin et les gencives. La douzaine..... 4 »

3727, Aiguilles à chas angulaire de Doyen. La pièce..... 1 »

© Musée AP-HP

Porte-Aiguilles

3740-3743.



3745-3747.



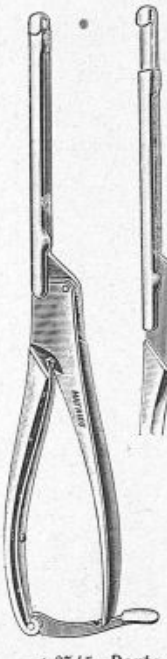

3748.

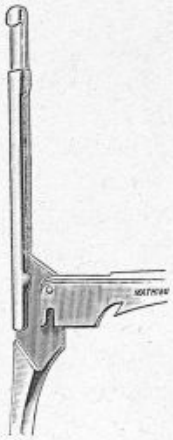



3750-3751.



3740, Porte-aiguilles de Mathieu pour aiguilles ordinaires, 12 cm..... 17 «
3741, Le même, 18 cm..... 17 »
3742, — pour aiguilles de Hagedorn, 12 cm..... 17 »
3743, Le même, 18 cm..... 17 »

3745, Porte-aiguilles de Louis Mathieu.. 17 »
3746, Le même estampé..... 10 »
3747, Le même, avec mors excentrés de Doyen..... 18 »
3748, Porte-aiguilles de Hagedorn, mod. Mathieu..... 18 »

3750, Porte-aiguilles du Pr Pozzi pour aiguilles Hagedorn.... 14 »
3751, Le même, pour aiguilles ordinaires..... 14 »

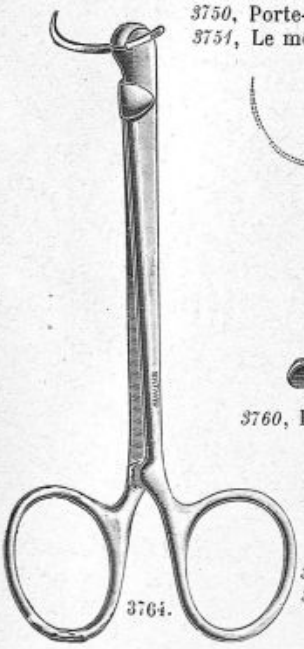

3756.

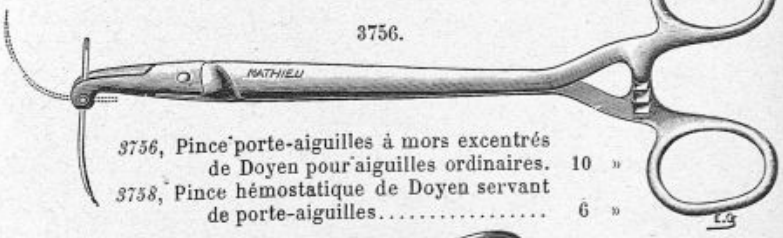

3756, Pince porte-aiguilles à mors excentrés de Doyen pour aiguilles ordinaires. 10 »
3758, Pince hémostatique de Doyen servant de porte-aiguilles..... 6 »

3760.



3760, Porte-aiguille de Mathieu à déclanchement automatique..... 20 »

3762.



3764.

3762, Porte-aiguilles de Sands..... 20 »
3764, Pince porte-aiguilles du Dr Boisfin pour aiguilles fines de Hagedorn..... 7 »

© Musée AP-HP

3766, Porte-aiguilles du Dr De Wecker..... 15 »

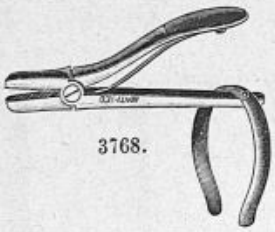

3768.



3769.

3768, Porte-aiguilles du Dr Galezowski..... 8 50
3769, Le même, monté sur manche..... 12 »

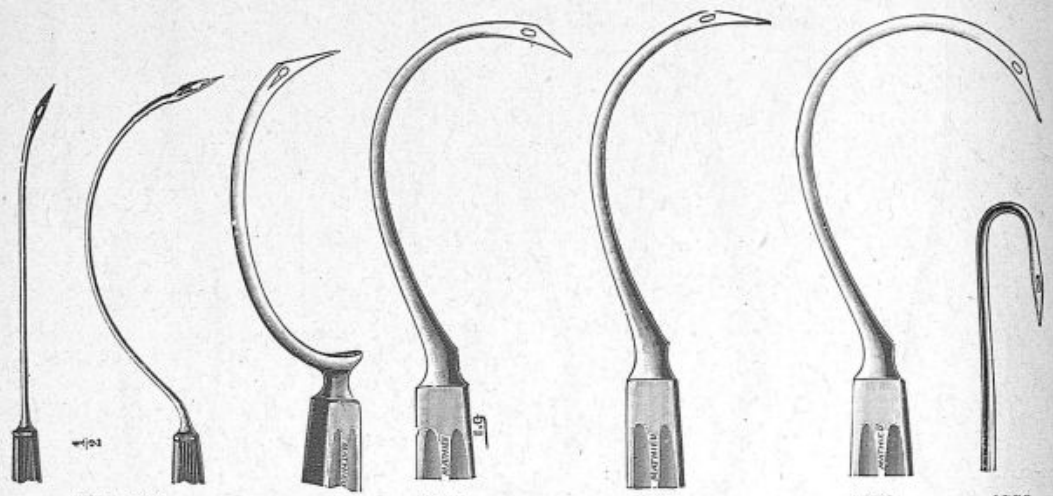

3771-3773. 3779. 3781 3782. 3783. 3775.

3771, Aiguille à chas fermé de Péan, 1/2 courbe..... 5 50
3772, Aiguille à chas fermé de Péan, courbe. 5 50
3773, Aiguille à chas fermé de Péan, très courbe..... 6 »
3775, Aiguille à chas fermé de Trélat, en crochet..... 6 »
3779, Aiguilles du Dr Félizet, droite ou gauche..... 6 »

3780, Aiguille du Dr Doyen, 1/2 courbe fine..... 6 »
3781, Aiguille du Dr Doyen, 1/2 courbe ordinaire..... 6 »
3782, Aiguille du Dr Doyen, courbe..... 6 50
3783, — — très courbe.. 6 50
3784, Aiguilles à chas fermé, coudées à droite ou à gauche, manche de Moy, pointe forme Doyen..... 3 »

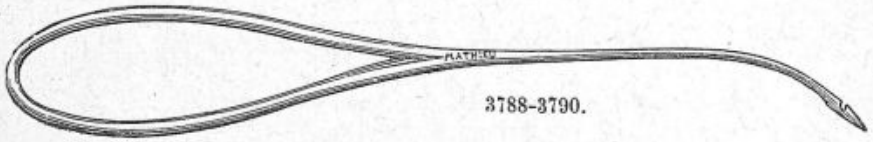

3788-3790.



3784.

3788, Aiguille en crochet de Moy, 1/2 courbe, 12 cm..... 2 50
3789, — — — — 14 cm..... 2 50
3790, — — — — 16 cm..... 3 »
3794, Aiguille en crochet de Moy, courbe, 14 cm..... 2 50
3795, — — — — 16 cm..... 3 »
3798, — à encoche à courbure périnéale, petite..... 3 50
3799, — — — — moyenne.... 4 »
3800, — — — — grande..... 4 50



3804.



3798-3800

3802, Petite aiguille à encoche de Moy, à anneau..... 1 75
3804, Aiguille à chas fermé, coudée à droite ou à gauche, très fine, du Dr Chipault..... 3 75

© Musée AP-HP

3806, Aiguille de Lamblin..... 9 »

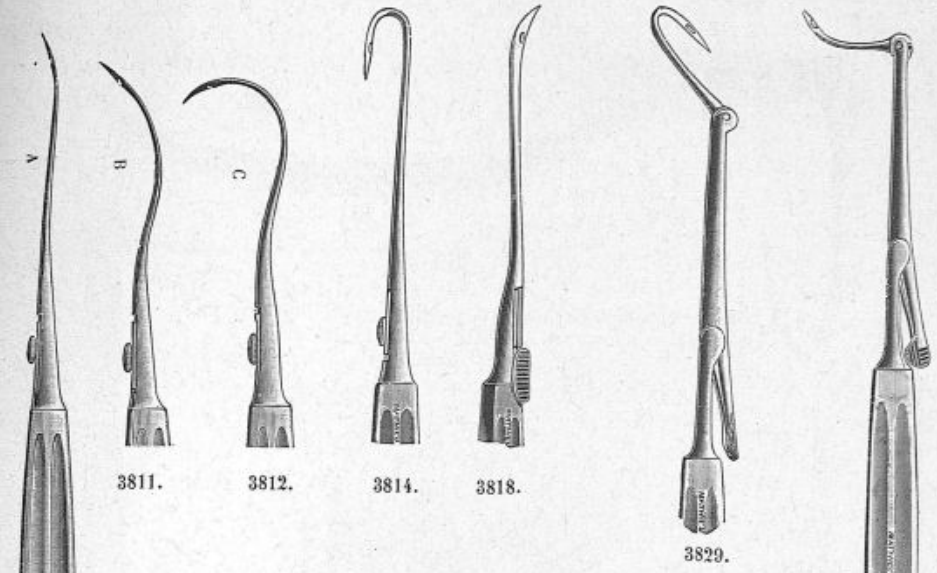

3811. 3812. 3814. 3818. 3829.



3810.

3826.

3810, Aiguille de J. Reverdin, droite..... 17 »
3811, — — à grande courbure..... 17 »
3812, — — très courbe..... 17 »
3814, — — en crochet, pour la staphylorraphie..... 18 »
3818, — — avec tranchant convexe et chas en dessus de Felizet..... 18 »
3820, — — à manche réduit pour tousse..... 17 »
3822, Aiguille J. Reverdin fine pour yeux et intestins, droite..... 18 »
3823, La même, courbe..... 18 »
3824, — très courbe..... 18 »



3824.



3823.



3822.

3826, Aiguille de A. Reverdin à pédale coudée à droite et à gauche..... 27 »
3827, La même, avec aiguille fine..... 27 »
3829, Aiguille de Legueu..... 30 »

© Musée AP-HP

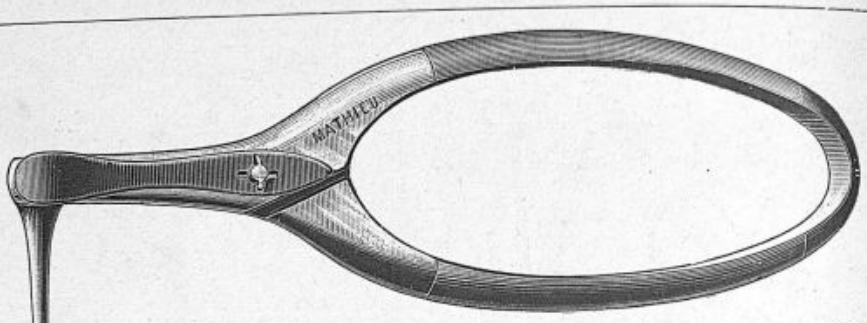

A

3841.

3840, Porte-aiguilles de A. Reverdin, modèle long..... 20 »
3841, Le même, court..... 20 »
3842, Aiguilles pour d° , grandes A à D et fines E à G..... 10 »

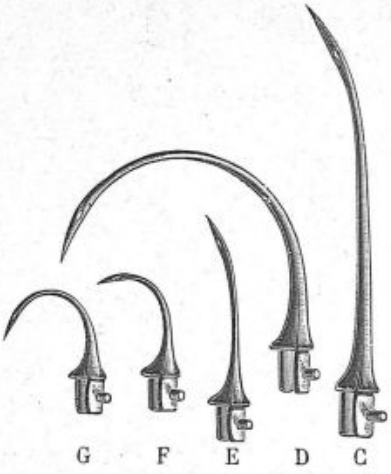

3842.

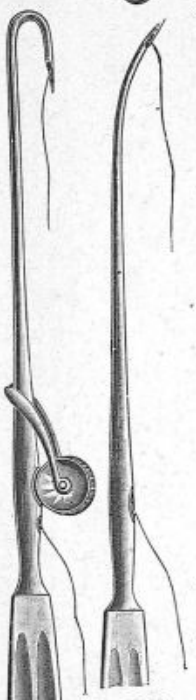

3852.

3843, Porte-aiguilles de A. Reverdin, manche modèle *3840* ou *3841*, avec 3 aiguilles au choix, en boîte bois..... 53 »
3844, Même composition en boîte métallique .... 58 »



3840.

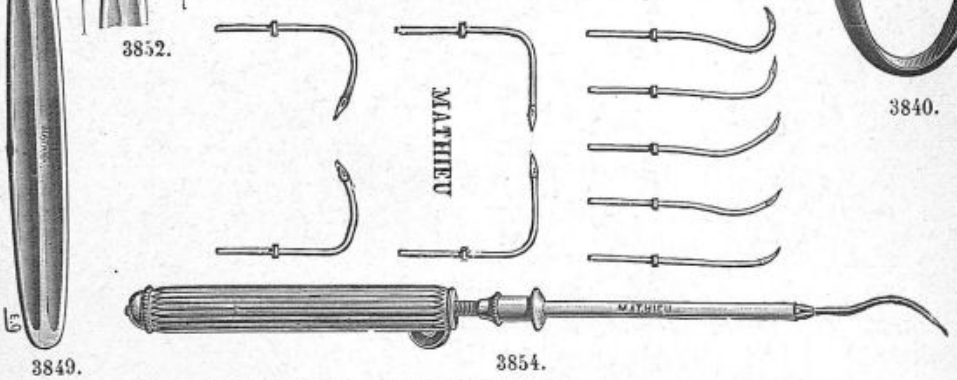

3849. 3854.

3846, Chasse-fil de Louis Mathieu, seul, sans aiguilles ..... 15 »
3847, Aiguilles variées pour chasse-fil. La pièce..... 6 »
3849, Aiguille chasse-fil simple en crochet de Louis Mathieu ..... 14 »
3852, Aiguille tubulée à manche..... 10 »
3854, Chasse-fil complet de Louis Mathieu, avec 6 aiguilles en boîte métallique ..... 50 »

© Musée AP-HP

Chirurgie des Membres

Amputations, resections.



4000.

4000, Couteau à amputation, lame de 21 cm..... ... . 8 »



4007.



4001, Couteau de 18 cm... 7 50



4002 Couteau de 15 cm... 7 »



4003, Couteau de 12 cm... 7 »

4004, Couteau de Farabeuf, 7 cm.... 6 50



4005.

4007, Couteau de Lisfranc, 16 cm..... 7 »
4008, — de Marcelin Duval..... 5 »

4005, Lame de 10 cm..... 5 »
4006, Couteau bistouri, lame de 10 cm... 5 »

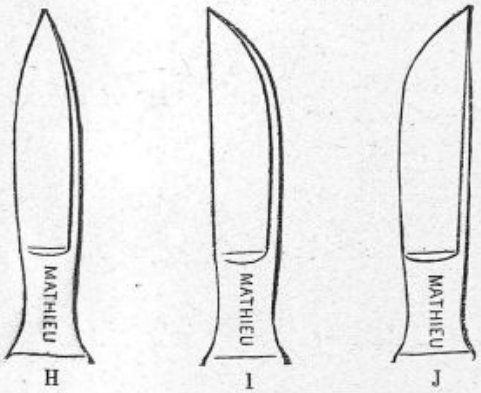

H I J

4020

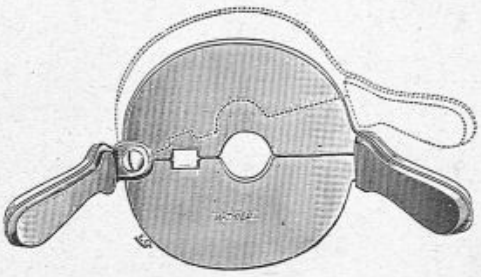

4030

4020, Bistouris forts de Nélaton, formes H I J. { H. Droit..... / I. Rabattu..... / J. Convexe..... } 4 50
4022, Bistouri forme serpette de Farabeuf..... 5 »
4024, — court à manche lourd de Brunswich le Bihan..... 7 »

Écarteurs.

(Pour les écarteurs, sondes et pinces, voir chapitres spéciaux.)

4030, Rétracteur des parties molles de Gaujot (*modèle Mathieu*)..... 40 »

© Musée AP-HP

Rugines.



4042.



4040.

4040 Raspatoir de Langenbeck..... 5 »

4042 Spatule détache adhérences..... 5 »



4044.



4045.



4052.



4054.

4044, Rugine droite de Kirmisson..... 7 50
4045, La même, courbe. 7 50
4047, Rugine de Farabeuf droite..... 6 50
4048, La même, courbe. 6 50
4049, La même, à manche réduit pour trousse..... 6 50



4053.



4056.



4055.



4048.

4052, Détache tendon d'Ollier droit... 6 50
4053, Le même convexe.. 6 50
4054, Le même, concave.. 6 50
4055, Le même, coudé.. 6 50
4056, Rugine étroite pour enfants, convexe..... 6 50
4057, La même, concave. 6 50



4047.



4070.



4072.

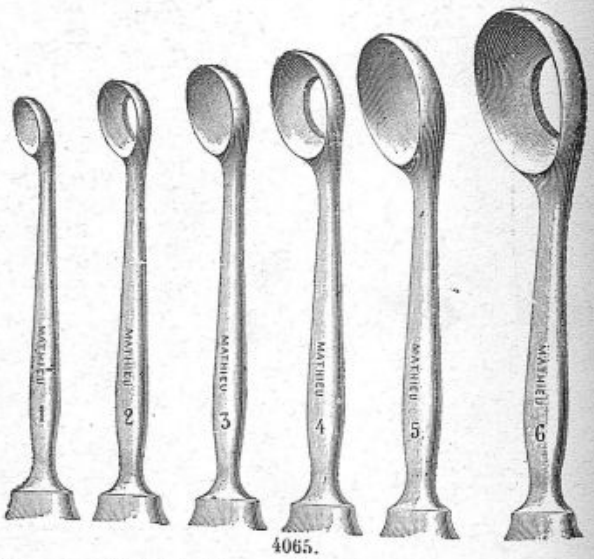

4065.

4065, Curettes de Volkmann, 6 grandeurs 7 50
4066, Curette de Volkmann à manche réduit pour trousse..... 7 50

4068, Grande curette de Broca pour la cavité cotyloïde..... 12 »
4070, Curette rugine de Trélat..... 7 »
4072, — — de Farabeuf..... 7 »

© Musée AP-HP

Ciseaux burins et gouges.

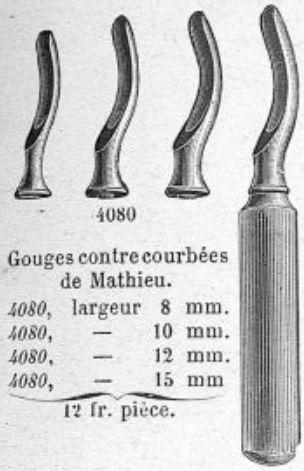

4080

Gouges contre courbées de Mathieu.

4080, largeur 8 mm.
4080, — 10 mm.
4080, — 12 mm.
4080, — 15 mm

12 fr. pièce.

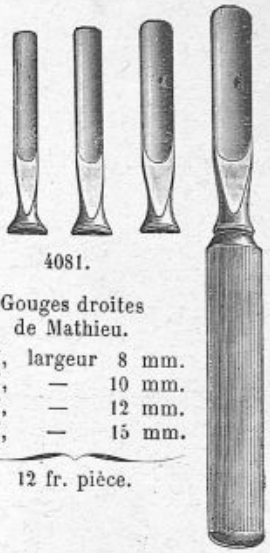

4081.

Gouges droites de Mathieu.

4081, largeur 8 mm.
4081, — 10 mm.
4081, — 12 mm.
4081, — 15 mm.

12 fr. pièce.



4082.

Ciseaux burins à lames minces de Mathieu.

4082, largeur 8 mm.
4082, — 10 mm.
4082, — 12 mm.
4082, — 15 mm.

12 fr. pièce.



4099.

4090. 4094. 4096-4098.

4090,	Gouge à main de Legouest	8	»
	Gouges ordinaires.		
4092,	largeur, 6 mm..... la pièce,	5	»
4092,	— 8 mm..... —	5	»
4092,	— 10 mm..... —	5	»
4092,	— 12 mm..... —	5	»
	Ciseaux burins ordinaires.		
4094,	largeur, 6 mm..... la pièce,	4	»
4094,	— 8 mm..... —	4	»
4094,	— 10 mm..... —	4	»
4094,	— 12 mm..... —	4	»
4094,	— 14 mm..... —	4	»

4096,	Ciseaux gradués de Mac Even, 11 mm.....	8	»
4096,	— 13 mm.....	8	»
4096,	— 15 mm.....	8	»
4097,	Gouges droites de Mac Even 11 mm.....	9	»
4097,	— 13 mm.....	9	»
4097,	— 15 mm.....	9	»
4098,	Gouges contre coudées de Mac Even 11 mm..	10	»
4098,	— — 13 mm..	10	»
4098,	— — 15 mm..	10	»
4099,	Ciseau burin de de Quervain.....	2	50

© Musée AP-HP



4110.

4110, Gouges tranchantes à main, de Mathieu, en acier, d'une seule pièce, largeur 11, 15, 19 mm..... 12 50

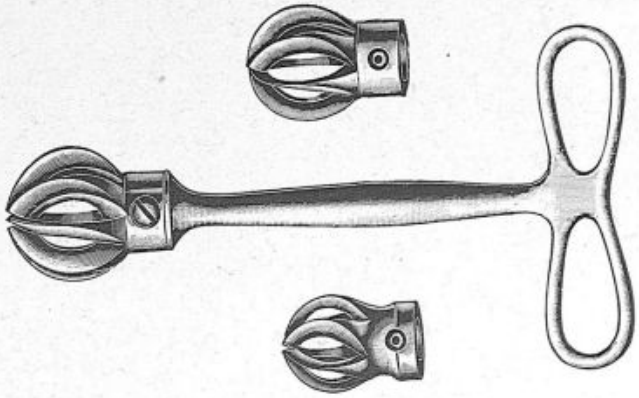

4112.

4112, Fraiseuse de De Quervain pour la cavité cotyloïde avec 3 fraises..... 65 »



4114.

4114, Ciseau de Lucas Championière pour la résection du genou..... 10 »



4120 à 4123.

Maillets à 2 têtes inégales de Mathieu en bronze mou.

4120 Masse de 40 mm × 30 mm..... 8 »
4121 — 45 mm × 35 mm..... 10 »
4122 — 50 mm × 40 mm..... 12 »
4123 — 55 mm × 45 mm..... 14 »

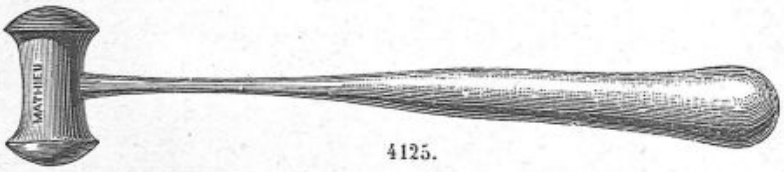

4125.

4125 Maillet en maillechort garni de plomb..... 7 »

© Musée AP-HP

Instruments du Dr Mencière de Reims, pour résections osseuses et phéno-puncture.



4132-4135.

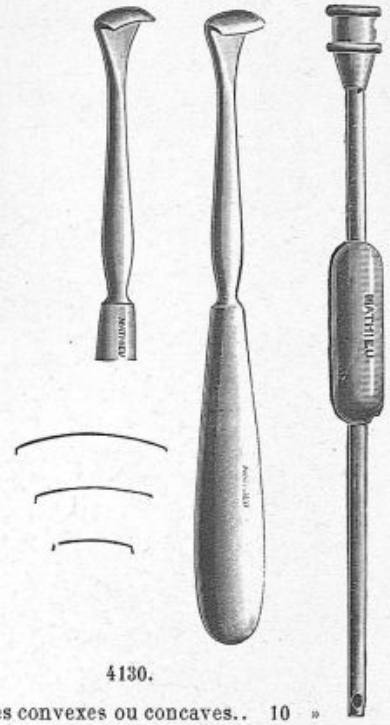

4130.

4130. Curettes rugines convexes ou concaves.. 10 »

Maillets ou masses entièrement métalliques.

4132. 0 k. 300..... 18 »
4133. 0 k. 700..... 20 »
4134. 1 k..... 22 »
4135. 2 k..... 24 »

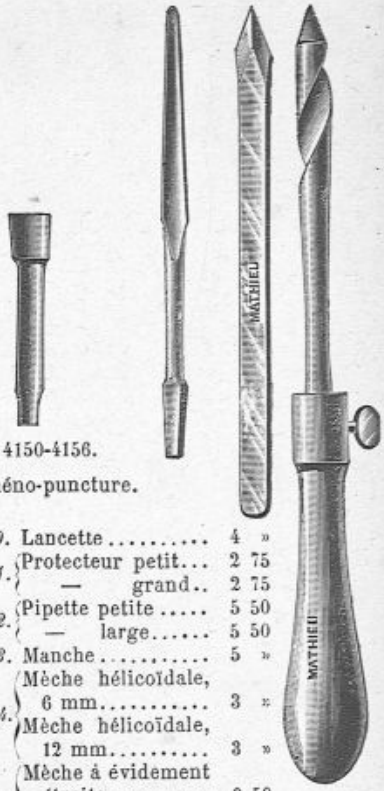

4150-4156.

Phéno-puncture.

4150. Lancette..... 4 »
4151. Protecteur petit... 2 75
— grand.. 2 75
4152. Pipette petite..... 5 50
— large..... 5 50
4153. Manche..... 5 »
4154. Mèche hélicoïdale, 6 mm..... 3 »
Mèche hélicoïdale, 12 mm..... 3 »
4155. Mèche à évidement étroite..... 3 50
Mèche à évidement large..... 3 50
4156. Stylet porte-ouate. 1 50

Cisailles et pinces coupantes

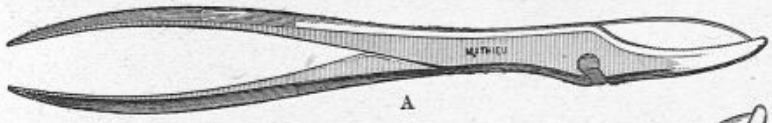

4170-4172.

A

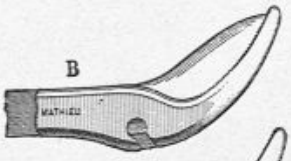

B

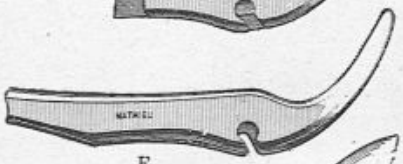

F

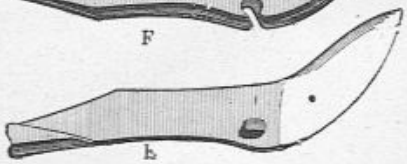

b

Cisailles à tranchant unique de Mathieu à articulation démontante, donnant une section nette sans éclatement.

4170, Modèle droit, 25 cm..... 16 »
4171, — coudé, 25 cm..... 16 »
4172, — courbe, 25 cm..... 16 »

© Musée AP-HP

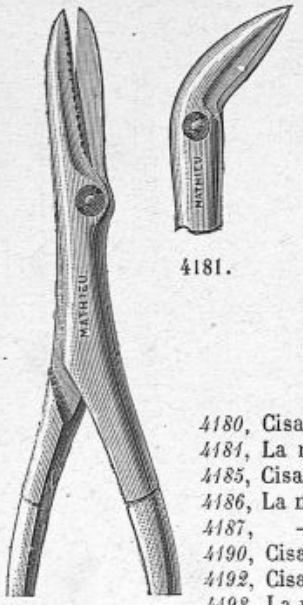

4180.

4181.



4193.



4190.



4187.



4186.

4180, Cisaille de Liston ordinaire, à tenon, droite..... 13 »
4181, La même, coudée..... 13 »
4185, Cisaille de Liston, articulation à doigt, droite, 25 cm.. 18 »
4186, La même, courbe, 25 cm..... 18 »
4187, — à tranchant très convexe, 28 cm..... 19 »
4190, Cisaille fine pour les phalanges, 22 cm..... 18 »
4192, Cisaille fine de Farabeuf, droite, 22 cm..... 16 »
4193, La même, courbe sur le plat..... 16 »



4185.



4194.

4194, Grande cisaille de Péan pour le maxillaire ..... 35 »

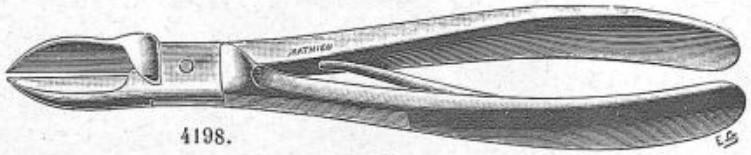

4198.

4198, Pince de Liston, à ressort, droite, 19 cm..... 17 »



4200.

4200 La même, coudée, 19 cm..... 17 »



4202.

4202, La même, coudée, 22 cm..... 19 »

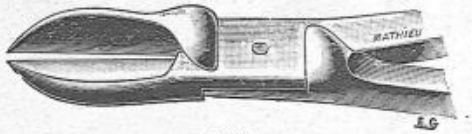

4203.

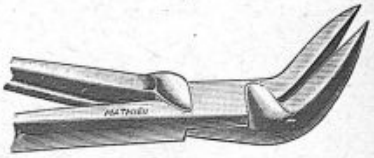

4205.

4203, Pince de Liston, à ressort, droite, 22 cm..... 19 »
4205, Pince de Liston coudée sur le plat tranchant interne pour le maxillaire, 20 cm, avec articulation à doigt..... 19 »

© Musée AP-HP

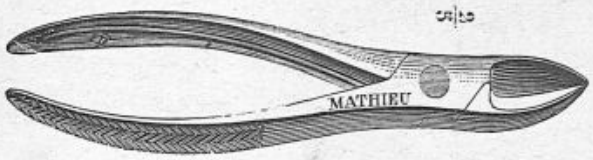

4208.

208, Pince de Liston à vis, 17 cm..... 12 »

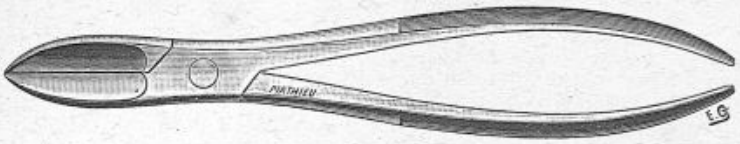

4210.

4210, Pince de Liston, 20 cm, droite..... 16 »
4212, — — coudée sur le plat, passéé, 20 cm..... 17 »



4214.



4216.

4214, Pince coupe net à ressort, 16 cm, passée..... 8 »
4216, — — de Velpeau, 21 cm, passée, sans ressort..... 14 »

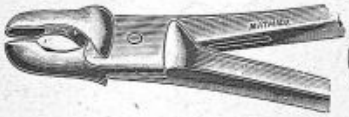

4220-4222.



4223-4228.

4220, Pince gouge droite, mors, 4 mm.. 14 »
4221, Pince gouge droite, mors, 5 mm.. 14 »
4222, Pince gouge droite, mors, 6 mm.. 14 »
4223, Pince gouge courbe, mors, 4 mm.. 14 »
4224, Pince gouge courbe, mors, 5 mm.. 14 »
4225, Pince gouge courbe, mors, 6 mm.. 14 »
4226, Pince gouge courbe, mors, 8 mm.. 16 »
4227, Pince gouge courbe, mors, 10 mm.. 18 »
4228, Pince gouge courbe, mors, 12 mm. 20 »



4232.



4233.

4232, Pince gouge puissante à mors ovoïdes donnant une section circulaire par l'extrémité et linéaire latéralement..... 22 »
4233, La même, très puissante..... 25 »

© Musée AP-HP

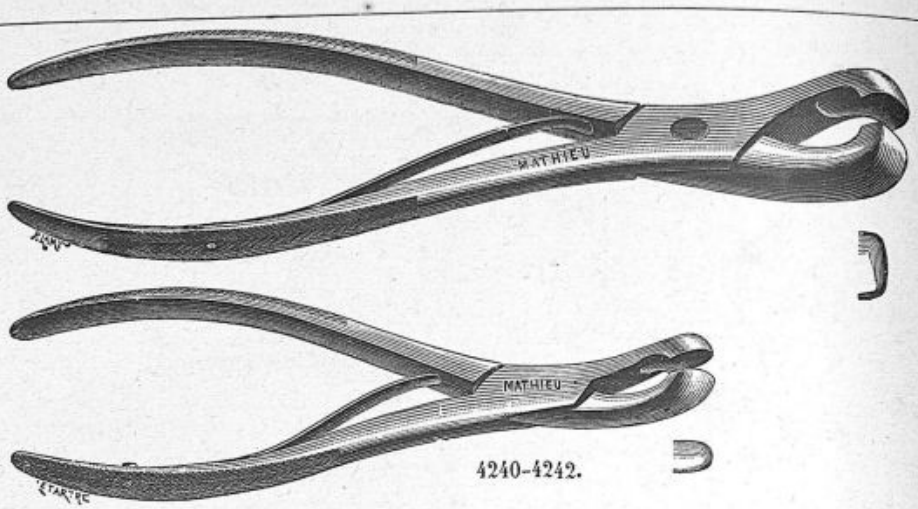

4240-4242.

4240, Pince gouge passée, mors de 8 mm..... 14 »
4241, La même, mors de 10 mm..... 16 »
4242, La même, mors de 12 mm..... 18 »

Scies.

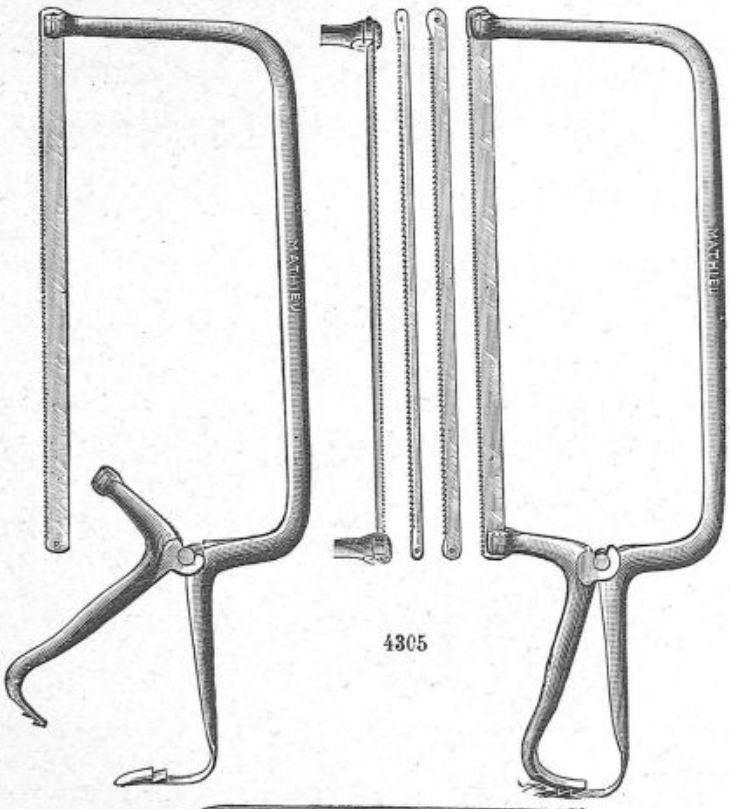

4305

4300, Scie à amputation tout acier, avec deux feuillets..... 20 »
4301, Feuillet de rechange..... 2 »
4305, Scie à amputation et résection de Mathieu (en 2 pièces), 3 feuillets (Bté S. G. D. G.). 35 »
4306, Feuillet de rechange. 2 »

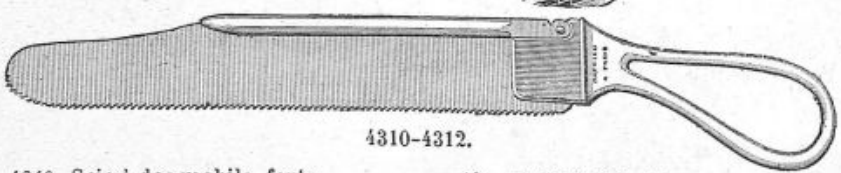

4310-4312.



4318

4310, Scie à dos mobile, forte..... 10 »
4311, La même, moyenne..... 9 »
4312, — petite..... 8 »

4314, Scie à large feuillet du Prof. Farabeuf, pour la résection du genou. 12 »
4318, Scie à dos glissant de Felizet..... 12 »

© Musée AP-HP



4320.

4320, Scie de Larrey ou de Langenbeck..... 7 »



4322.

4322, Scie à long talon d'Ollier..... 7 »
4326, Scie convexe à plaque dorsale..... 8 »
4328, — à crête de coq..... 8 »
4330, Scie à chaine avec étau, crochet et aiguille passe-scie..... 20 »
4331, Scie de rechange..... 9 »

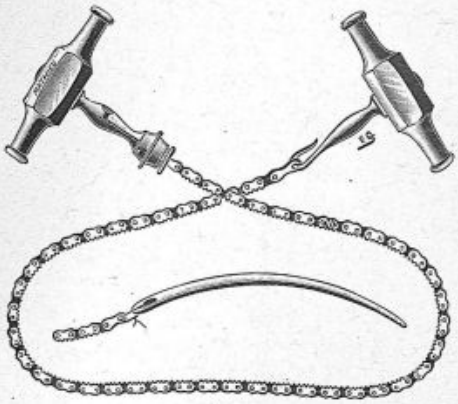

4330.

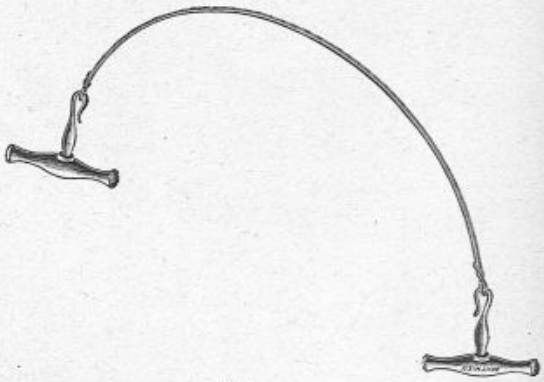

4334.

4334, Fil scie de Gigli avec deux manches..... 5 25
4336, Conducteur de Bratz..... 4 »
Fil scie de rechange { *4338*, 35 cm..... » 60
4339, 55 cm..... » 80
4340, 75 cm..... 1 50

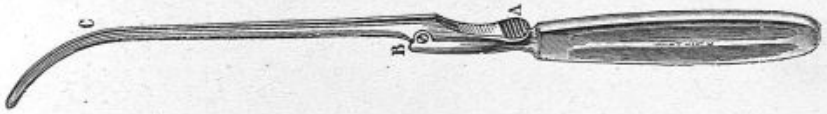

4345.

4345, Sonde articulée de Blandin..... 14 »



4348.

4348, Sonde rugine porte-scie de Ollier..... 18 »
4350, Gouttière en cuivre rouge de Ollier..... 12 »

© Musée AP-HP

Perforation des os.



4360.

4360, Perforateur de Lucas Championnière, pour la suture de la rotule. 6 50

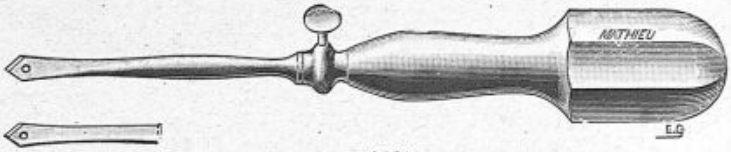

4364.

4364, Perforateur de Nélaton, avec 3 forets..... 12 »
4396, Perforateur de Lannelongue avec 6 forêts ..... 15 »
4368, Drill avec 3 forets..... 12 »

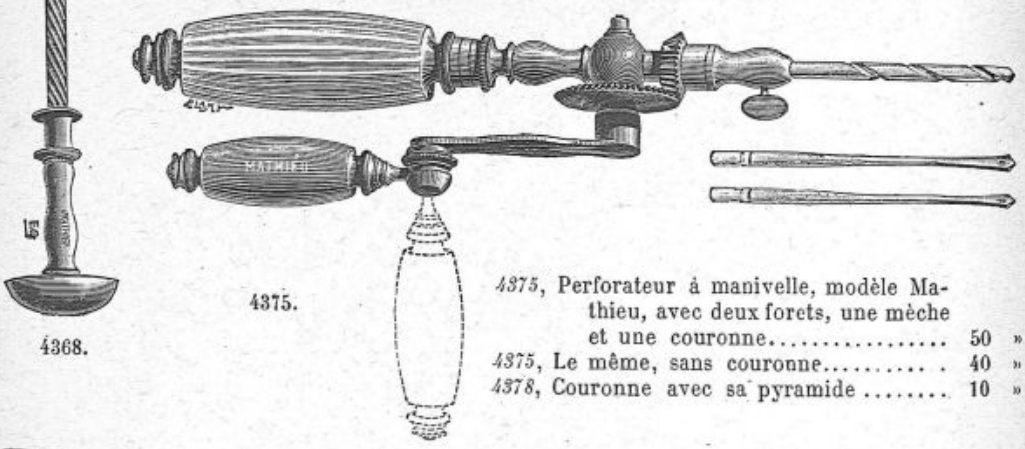

4375.



4368.

4375, Perforateur à manivelle, modèle Mathieu, avec deux forets, une mèche et une couronne..... 50 »
4375, Le même, sans couronne..... 40 »
4378, Couronne avec sa pyramide ..... 10 »

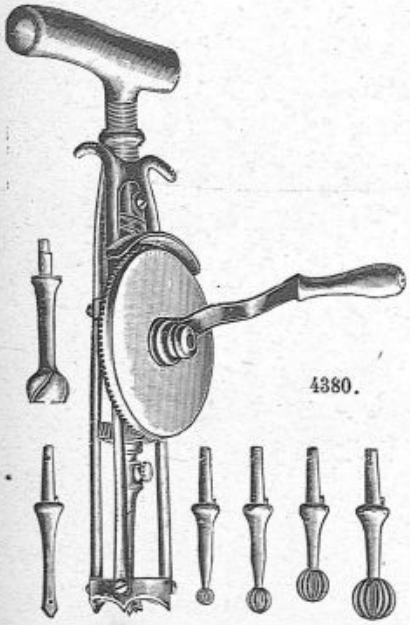

4380.

4380, Perforateur de De Quervain avec 7 embouts et corbeille protectrice pour perforations osseuses et trépanation..... 120 »

4382, Atelles en aluminium de 4, 6, 9, 12 cm. de longueur, la pièce..... 1 »
4383, Vis tire-fonds en aluminium ou en acier, la pièce..... 0 50
4384, Tourne-vis ..... 4 »
4385, Pince de Vidal, pour tordre et couper les fils ..... 7 »

© Musée AP-HP

Daviers et pinces à tenir.

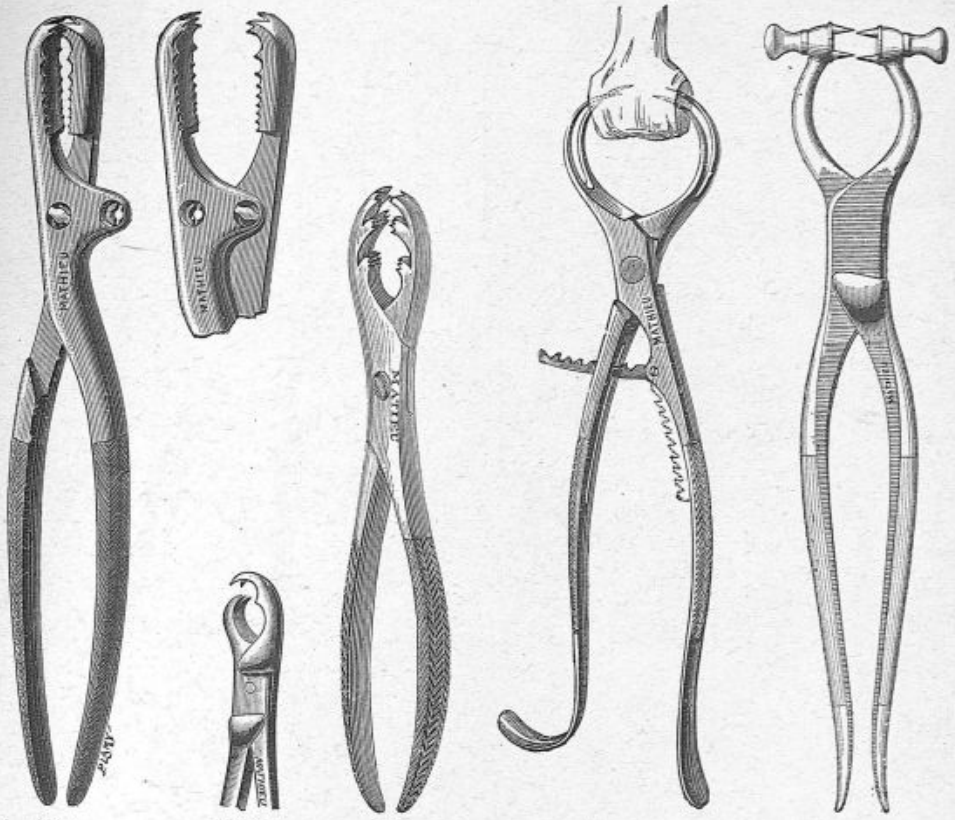

4504. 4508. 4500. 4510. 4512.

4500, Davier de Ollier.....	14	»	*4508*. Davier en porte à faux, de Farabeuf, pour les os des poignets..	15	»
4504, Davier à double articulation, de Farabeuf....	18	»	*4510*. Davier de Ollier, pour les os mous..	16	50
4505, Le même, pour enfants.....	18	»	*4512*, Davier à mors tournants de Ollier..	22	»

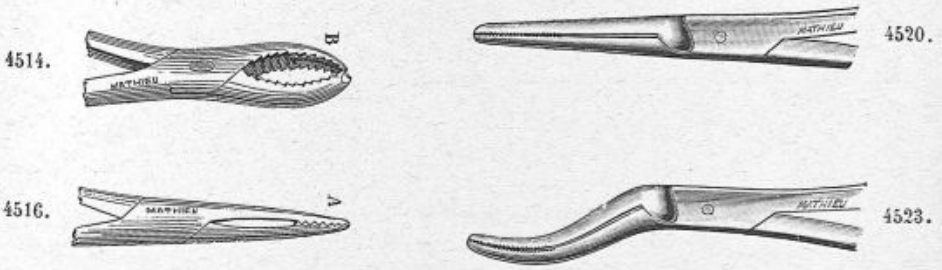

4514. 4520.

4516. 4523.

4514, Petit davier de Chassaignac.....	14	»
4516, Pince à séquestres passée.....	10	»
4518, La même, courbe sur champ.....	10	»
4520, Davier à séquestres à mors fins, droit.....	12	»
4522, Le même, courbe.....	12	»
4523, Le même, contre-courbé.....	13	»

© Musée AP-HP

Chirurgie du Tronc — Thorax. — Rachis

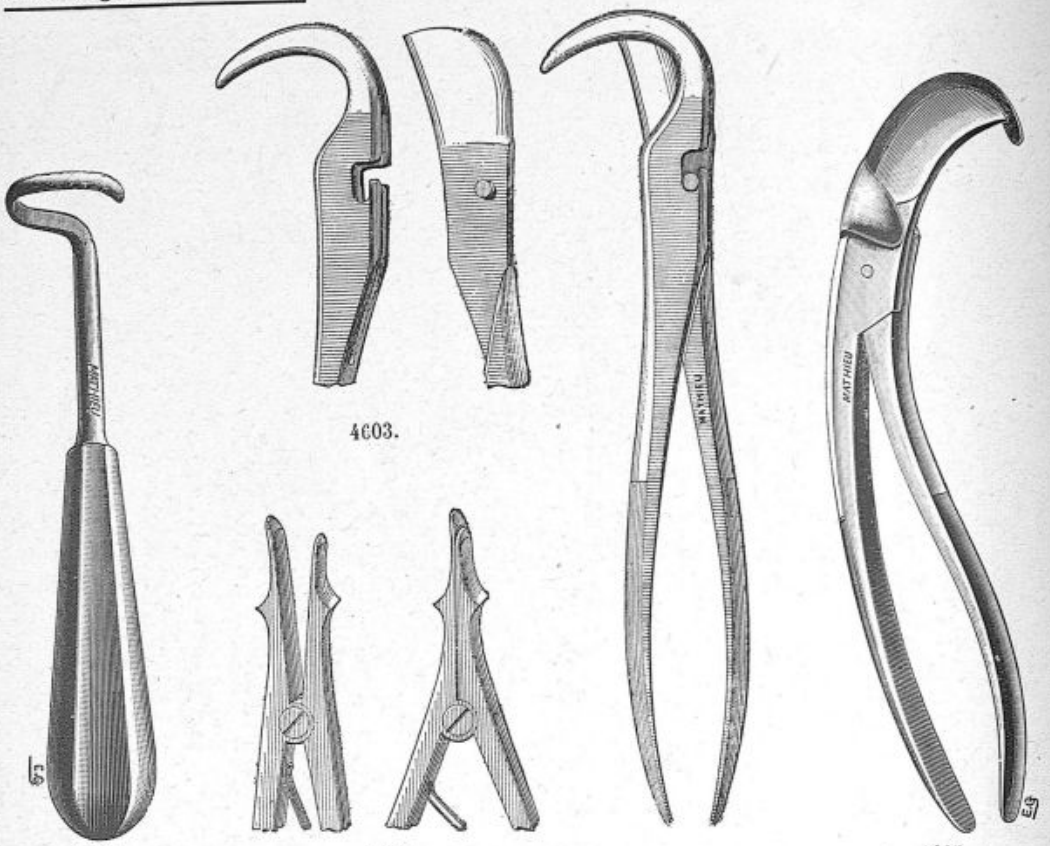

4600. 4602. 4603. 4605.

4600, Rugine de Doyen, pour le périoste costal ..... 7 »

4602, Écarteur des côtes..... 12 »
4603, Cisaille à tranchant unique de Mathieu ..... 16 »
4604, La même pour enfants..... 15 »
4605, Cisaille à côtes de Collin..... 17 »
4606, La même pour enfants..... 17 »

4610, Appareil de Chipault pour ponctions lombaires : 45 »

1 Trocart spécial..... 7 50
1 Verre gradué..... 2 25
1 Tube caoutchouc avec ajutage..... 1 75
1 Seringue 3 anneaux, 5 gr..... 16 »
1 Boîte métal avec housse..... 17 50

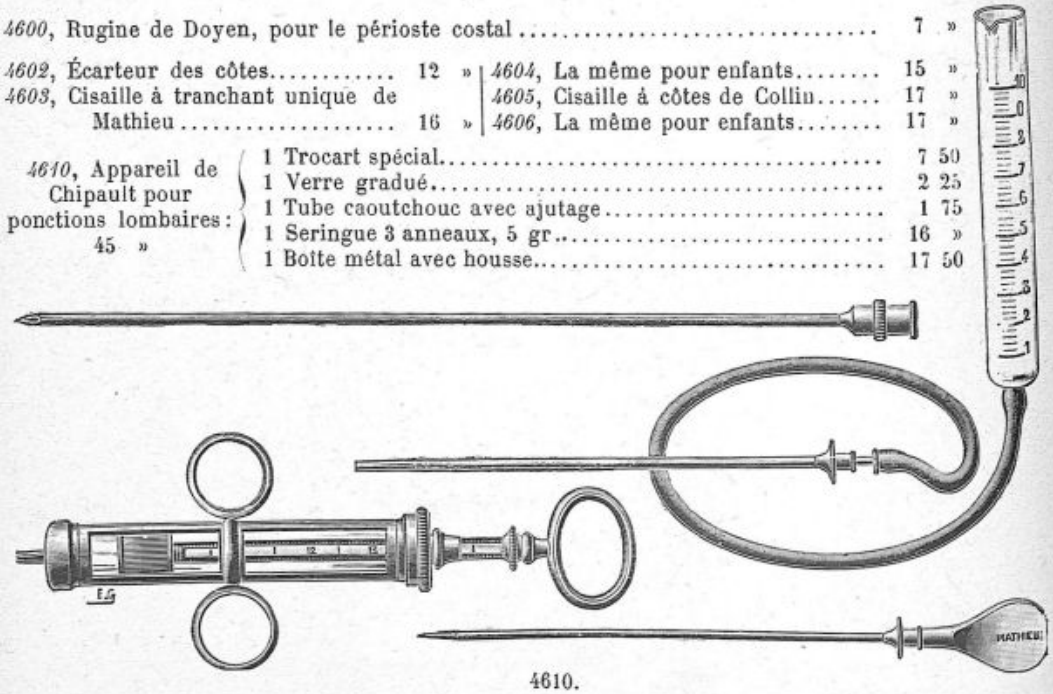

4610.

© Musée AP-HP



4658.



4650-4651.

4650, Écarteur du Dr Chipault, pour résection vertébrale..... 9 × 12 cm.. 18 »
4651, Le même..... 6 × 12 cm.. 16 »

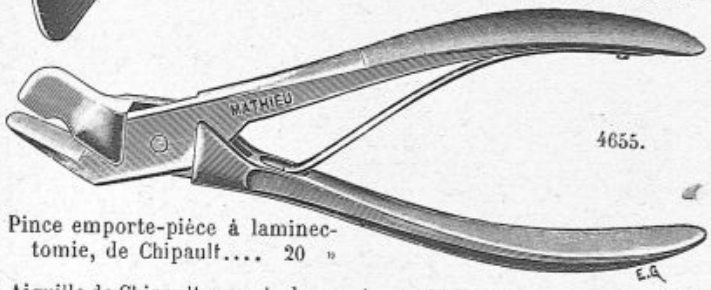

4655.

4655, Pince emporte-pièce à laminectomie, de Chipault.... 20 »

Crâne.

4658, Aiguille de Chipault, pour la dure-mère rachidienne..... 3 75

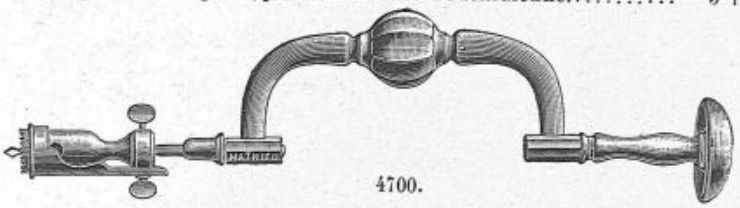

4700.

4700, Trépan à pyramide sans couronnes..... 36 »
4702, Couronne de trépan, 20 mm... 10 »
4703, La même..... 16 mm..... 9 »
4704, La même..... 10 mm 8 50
4706, Élévatoir à rugine..... 5 »
4708, Élévatoir double..... 5 »
4709, Brosse métallique pour le trait.. 5 75
4710, Tire-fonds 5 75
4711, Exfoliatif 4 75
4713, Décolle dure-mère du Dr Poirier. 5 50
4714, Ciseaux à double-guide, de Chipault, 3 mm.... 7 50
4715, Les mêmes, 6 millimètres..... 7 50
4716, Les mêmes 9 millimètres..... 7 50
4717, Ciseau-burin à tête large, du Docteur Poirier ..... 7 »

4714-4716.

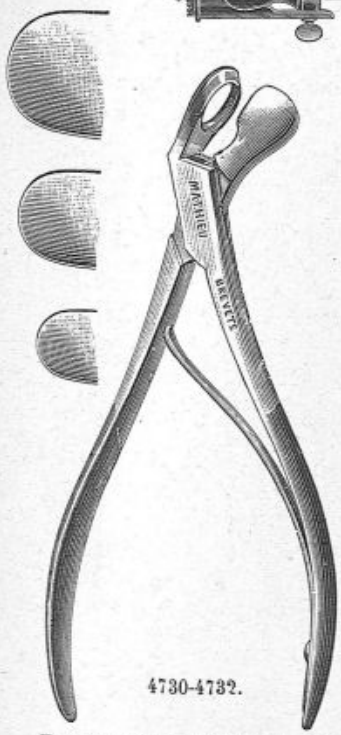

4730-4732.



4713.

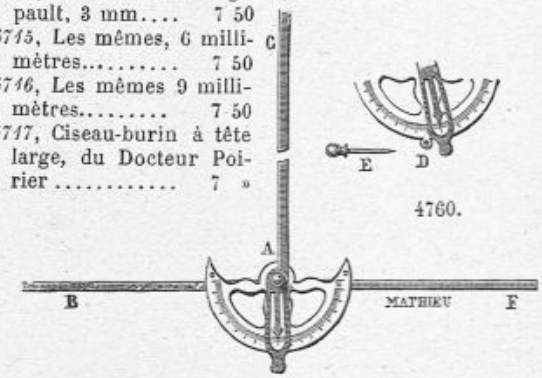

4760.

Emporte-pièces à tranchant unique, de Mathieu.
4730, De 9 mm..... 18 »
4731, — 11 mm..... 20 »
4732, — 15 mm..... 22 »

4760, Goniomètre auriculaire, de Broca.. 20 »
4761, Goniomètre auriculaire simple.... 5 »
4762, Crayon dermographique ..... » 50

© Musée AP-HP

Instruments du Dr Doyen.

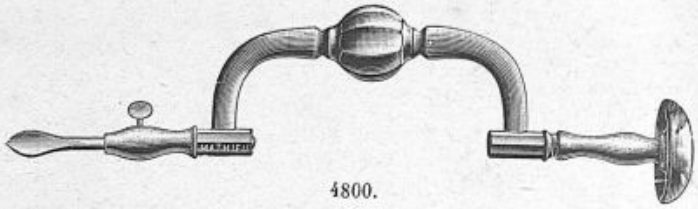

4800.

4800, Trépan à cliquet, du Dr Doyen, avec porte-outil..... 49 »
4802, Exfoliatif..... 3 »

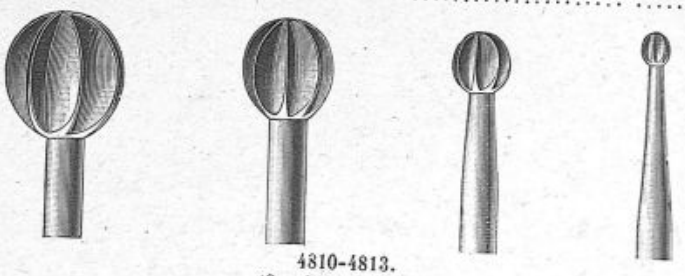

4810-4813.
(Grandeurs naturelles.)

4810, Fraise de 4 mm..... 4 »
4811, » de 8 mm..... 5 »
4812, Fraise de 12 mm..... 6 »
4813, » de 16 mm..... 7 »

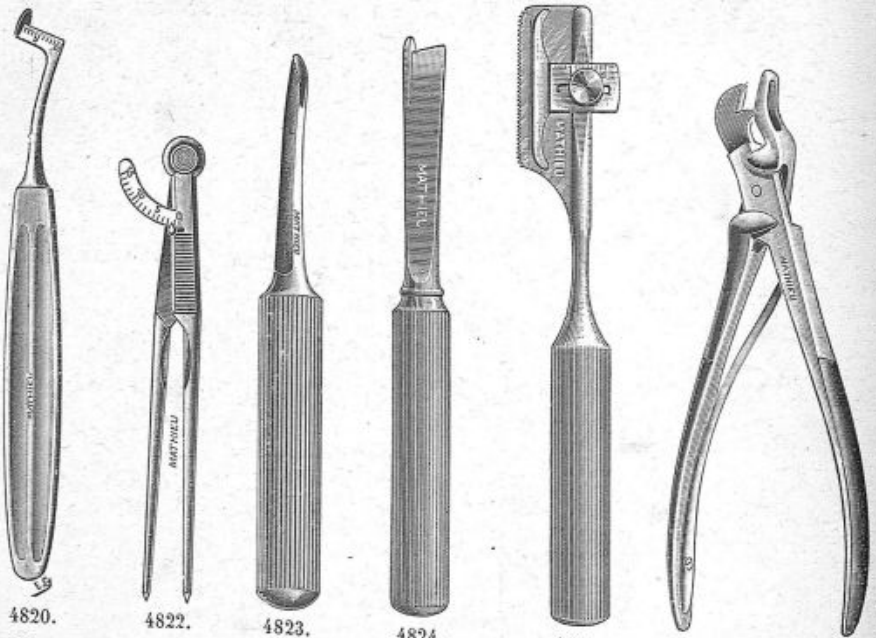

4820. 4822. 4823. 4824. 4825. 4826.

4820, Mensurateur..... 6 »
4821, Sonde cannelée..... 3 75
4822, Compas..... 12 50
4823, Gouge perforante..... 10 »
4824, Ciseau pour achever la section..... 10 »
4825, Scie à curseur gradué..... 20 »
4826, Emporte-pièce..... 21 »

© Musée AP-HP

Diérèse osseuse mécanique.



Méthode Péan.

4900, Polytritome de Péan composé de un étau, une pièce motrice et une flexible..... 150 »

Sans les scies, fraises, manches, etc.

Méthode Doyen.

4910: Moteur courant continu 110 volts.. 625 »
4912: — — — 220 volts.. 975 »
4915: — courant alternatif..... 750 »

4920, Palier réflecteur de Doyen..... 250 »
4922, Flexible de Doyen..... 190 »

Nos moteurs sont livrés avec interrupteur magnétique au pied.

Accessoires pour l'application de ces deux méthodes.

Toutes ces pièces sont faites pour servir indistinctement avec l'un ou l'autre outillage.

4930, Manche à inclinaison variable de Doyen..... 55 »
4931, Manche à conducteur pour scie crânienne..... 45 »
4931 bis, Manche multiplicateur de Péan. 45 »
4940, Fraise sphérique de 12 mm..... 6 »
4941, — conique de 12 mm..... 9 »
4942, — cylindro-sphérique de 12 mm..... 9 »
4943, Fraise cylindro-sphérique de 16 mm. 9 »
4945, Disques curseurs..... 2 »

4946, Pyramide pour monter les couronnes..... 8 »
4947, Scie à dents alternes, 45 mm.... 15 »
4948, Scie ordinaire, 40 mm..... 20 »
4949, — — 60 mm..... 22 »
4950, — — 80 mm..... 25 »
4951, — — 100 mm..... 27 »
4952, — — 120 mm..... 30 »
4953, — — 140 mm..... 35 »
4954, Nez en acier pour petites scies et fraises..... 16 »



Montage des pièces (système du Dr Eug. Perdu).

© Musée AP-HP

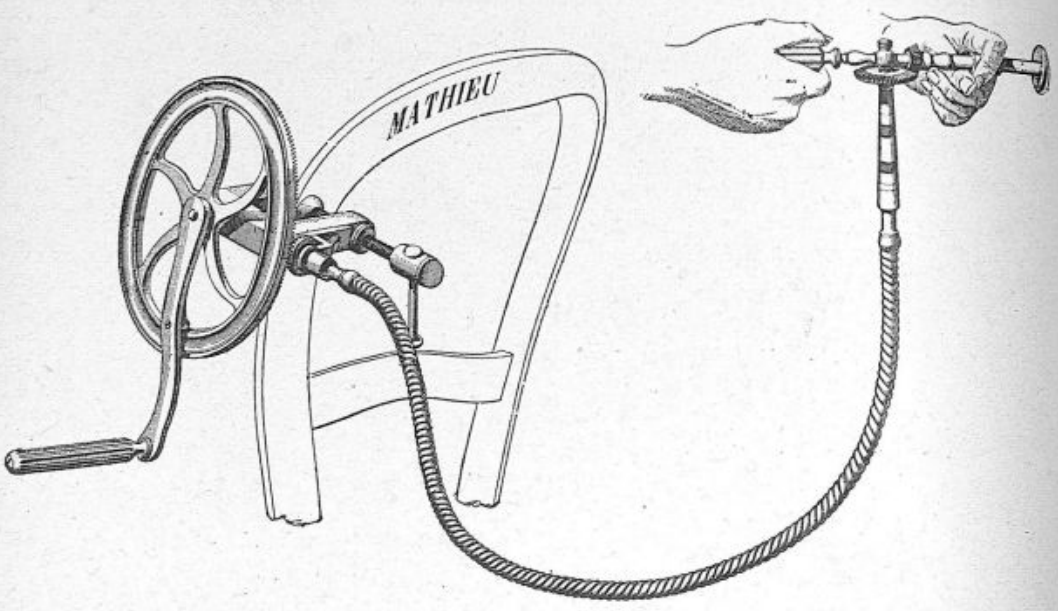

4960, Polytritome de Péan complet en boite avec 2 couronnes de trépan, 6 forêts, 4 fraises assorties, 4 curseurs gradués, 3 scies et un tire-fond..... 450 »

Appareils de Bercut.

A RESSORT ET MOUVEMENT D'HORLOGERIE

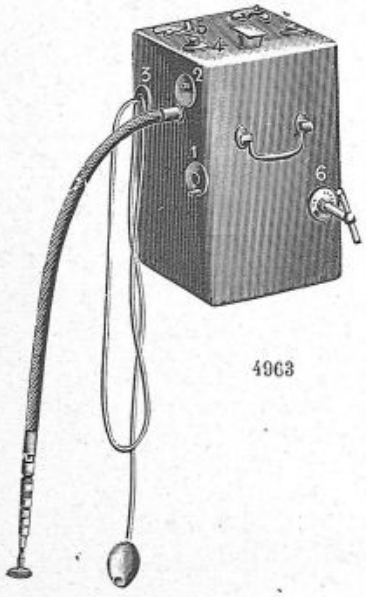

4963



4962

4962 : Petit appareil pour sutures osseuses et perforations du sinus sans fraises ni scies..... 100 »

4963 : Grand appareil pour la chirurgie générale osseuse avec 3 forêts et 2 fraises..... 530 »

Pour les scies, fraises, etc. voir 4940 à 4953.

© Musée AP-HP

Boites à amputation.

N° *4970*,

1 Appareil d'Esmarch et Nicaise	13 »	1 Pince à verrou	6 50
2 Couteaux à amputation (deux)	15 50	6 aiguilles à sutures (six)	1 25
1 Bistouri long à phalanges	5 »	*4970 bis*, Boite en noyer découpé	32 »
2 Bistouris fixes (deux)	9 »	Total	102 25
1 Scie à lame de rechange	20 »		

4971, La même en boite métallique avec housse en cuir 136 25

N° *4972*,

1 Appareil d'Esmarch et Nicaise	13 »	1 Pince à verrou	6 50
3 Couteaux à amputation	22 50	1 Ténaculum	4 »
1 Bistouri long à phalanges	5 »	6 aiguilles à sutures	1 25
3 Bistouris fixes	13 50	6 Pinces hémostatiques	22 50
1 Scie à lame de rechange	20 »	*4972 bis*, Boite en noyer découpé	40 »
— à dos mobile	8 »	Total	172 25
1 Cisaille de Mathieu	16 »		

4973, La même en boite métallique avec housse en cuir ..... 223 »

N° *4974*,

1 Appareil d'Esmarch et Nicaise	13 »	1 Pince à esquilles	8 »
3 Couteaux à amputation	22 50	1 — à verrou	6 50
1 Bistouri long à phalanges	5 »	1 — serre forte	3 75
3 Bistouris fixes	13 50	1 Tenaculum	4 »
6 Pinces hémostatiques	22 50	1 Aiguille de Cooper	4 »
1 Scie à lame de rechange	20 »	1 Pince porte-aiguille	17 »
1 — à chaîne	20 »	6 aiguilles à sutures	1 25
1 — à dos mobile	8 »	*497 bis*, Boite en noyer découpé	45 »
1 Cisaille de Mathieu	16 »	Total	224 »

4975, La même composition en boite métallique avec housse en cuir ..... 380 »

Nous composons des boites sur devis à la demande

© Musée AP-HP

Boîte à amputation et résection.

N° *4976*,

1 Appareil d'Esmarch et Nicaise	13 »	1 Gouge à main de Legouest	8 »
3 Couteaux à amputation	22 50	1 Ciseau burin	4 »
1 Bistouri long à phalanges	5 »	1 Maillet en bronze	10 »
4 Bistouris fixes	18 »	1 Curette de Wolkmann	7 50
2 — à résection	9 »	1 Pince serre-forte	3 75
2 Écarteurs doubles de Ollier	20 »	1 — à verrou	6 50
2 — de Farabeuf	5 »	1 Tenaculum	4 »
1 Scie à amputation et résection de Mathieu	35 »	1 Aiguille de Cooper	4 »
1 Scie à chaîne	20 »	12 Pinces hémostatiques	45 »
1 — à dos mobile	8 »	1 Porte-aiguilles de Mathieu	17 »
1 Gouttière d'Ollier	12 »	6 Aiguilles à sutures	1 25
1 Davier de Farabeuf	18 »	*4976 bis*, 1 Boîte en noyer découpé	65 »
2 Ciseaux droits et courbes	9 »	Total	370 50

4977, La même en boîte métallique et housse en cuir ..... 446 »

Boîte à résection.

D'APRÈS LE PROFESSEUR FARABEUF.

N° *4978*,

1 Lien d'Esmarch en caoutchouc	10 »	1 Rouleau fil d'argent fort	2 25
4 Bistouris	18 »	1 Scie de Larrey	6 »
2 — à résection	9 »	1 — à dos mobile	8 »
1 — serpette	4 50	1 — à chaîne	20 »
1 Rugine de Farabeuf droite	6 50	1 Scie à amputations et résections de Mathieu	35 »
1 — — courbe	6 50	1 Scie à large feuillet de Farabeuf	12 »
2 Détache tendon d'Ollier	13 »	2 Curettes de Wolkmann	15 »
3 Ciseaux burins	12 »	1 Cisaille de Mathieu droite	16 »
2 Gouges	10 »	1 — — coudée	16 »
1 Gouge à main de Legouest	8 »	1 Pince de Liston, coudée	18 »
2 Fortes pinces à dissection	6 »	1 Costotome de Mathieu	16 »
1 Pince à dents de souris forte	3 75	1 Écarteur des côtes	12 »
2 Écarteurs de Farabeuf	5 »	12 Pinces hémostatiques	45 »
2 — de Ollier	20 »	6 — — de Terrier	27 »
2 — de Wolkmann	16 »	1 Pince porte-aiguilles de Mathieu	17 »
1 Gouttière de Ollier	12 »	12 Aiguilles à suture	2 50
1 Sonde cannelée forte	1 75	1 Aiguille de Reverdin	17 »
1 — — double courbure	2 50	1 Fil d'argent, 10 gr	5 »
1 Davier à dents	4 50	1 Stylet de Nélaton	5 »
1 — à résection de Farabeuf	18 »	1 Pince tire balles	9 »
1 — d'Ollier pour os mous	16 50	2 Ciseaux droits et courbes	9 »
1 Pince à sequestres	12 »	*4978 bis*, Boîte en noyer découpé	125 »
1 Pince gouge	14 »		
3 Ciseaux de Mac-Even	24 »		
1 Maillet en bronze	10 »	Total	751 25
1 Perforateur de Mathieu avec forets et couronne	50 »		

4979, La même en boîte métallique avec housse en acier ..... 847 »

© Musée AP-HP

Extraction des projectiles.

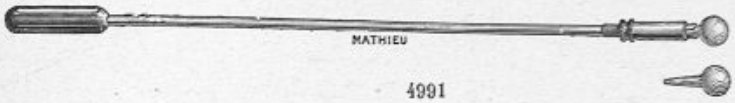

4991

4990, Stylet explorateur de Nélaton avec boule de porcelaine..... 5 »
4991, Le même, longue tige démontante..... 7 »

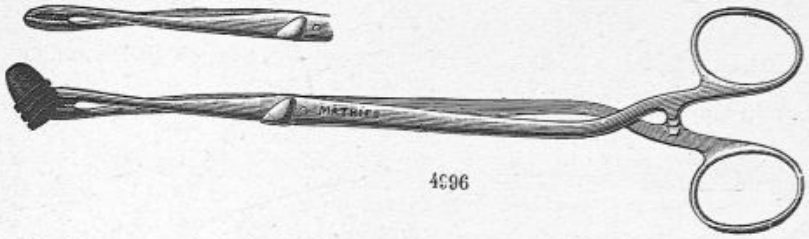

4996

4995, Stylet plat pour explorer le trait de couronne..... 1 »
4996, Pince tire-balle, modèle Mathieu..... 8 50

Voies digestives.

Œsophage.

Les sondes et les bougies œsophagiennes en caoutchouc ou en gomme, sont graduées par 1/2 millimètre du n° 1 au n° 8, le n° 1 ayant 5 millimètres de diamètre et le n° 8 ayant 8 mm. 1/2 de diamètre, puis par millimètre du n° 9 au n° 25. Ces numéros correspondent exactement à leur diamètre en millimètres.

Sondes œsophagiennes en gomme, longueur 65 cm.

Tissu de coton.		Tissu de soie pour alimentation.	
5000; Cylindriques.....	2 50	*5002*, Cylindriques.....	4 25
5001, Olivaires.....	3 50	*5003*, Olivaires.....	5 »

5005, Sondes œsophagiennes, 65 cm en caoutchouc moulé..... 3 75
5010, Bougies œsophagiennes gomme cylindrique de 5 à 8 mm..... 2 75
5011, — — — de 9 à 25 mm..... 3 »
5012, — — gomme olivaire de 5 à 8 mm..... 3 50
5013, — — — de 9 à 25 mm..... 5 »
5014, Bougies cylindro-coniques du Prof. Bouchard de 5 à 11 mm..... 3 50
5015, — — — de 11 à 25 mm..... 5 »
5016, — garnies de plomb du Prof. Bouchard de 5 à 11 mm..... 4 50
5017, — — — de 11 à 25 mm..... 6 »

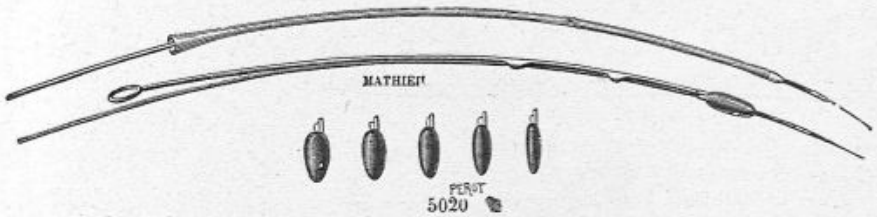

5020

5020, Dilatateur œsophagien de Verneuil, avec 6 olives en buffle, bougie conductrice et sonde ouverte au bout..... 32 50

© Musée AP-HP

5022, Dilatateur œsophagien de Trousseau avec 6 olives en buffle..... 17 50
5023, Le même, avec 6 olives en ivoire..... 24 »

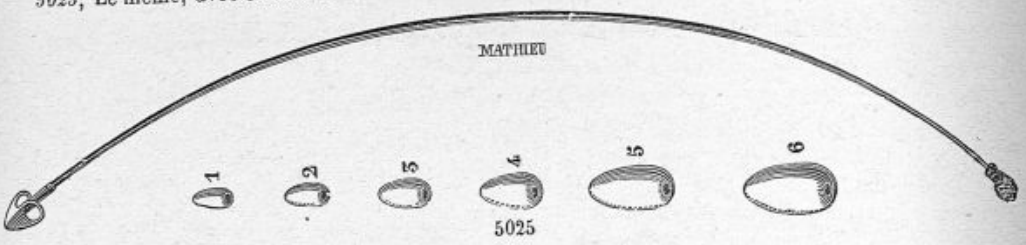

5025

5025, Dilatateur œsophagien de Trousseau, complet, avec 6 olives en ivoire, panier de Graefe et porte-éponge..... 28 »
5026, Le même, avec tige pliante pour boites..... 30 »

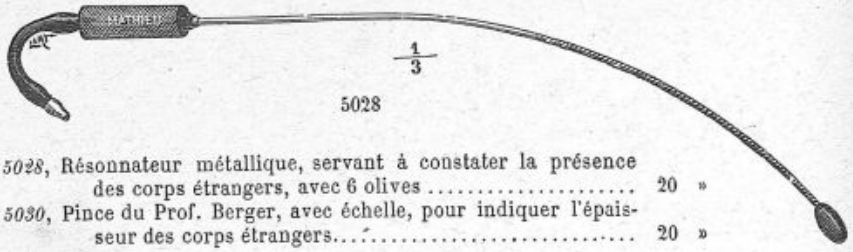

5028

5028, Résonnateur métallique, servant à constater la présence des corps étrangers, avec 6 olives ..... 20 »
5030, Pince du Prof. Berger, avec échelle, pour indiquer l'épaisseur des corps étrangers..... 20 »


5032

5032, Crochet extracteur du Prof. Kirmisson..... 5 »
5033, — articulé de Graefe, avec éponge..... 6 »
5034, Le même, à tige dévissante pour boite..... 9 »



5038

5038, Crochet articulé de Mathieu..... 27 50



5039

5039, Pince à croisillons multiples de Mathieu ..... 35 »

5041

5040, Pince œsophagienne simple de Frankel..... 6 »
5041, Pince de Mathieu à branche glissante (un des mors seul est mobile).. 18 »
5042, Instrument de Fergusson pour les arêtes de poisson 4 25
5045, Electrolyseur œsophagien du Dr Fort..... 30 »
5046, Œsophagotome à double lame de Maisonneuve..... 25 »

© Musée AP-HP

Estomac.



5065

5065: Esthésiomètre de Roux et Milau. 25 »

5068, Laveur de Faucher sans entonnoir (3 grosseurs).. 6 »

5068



5070, Tube de Debove sans entonnoir.. 11 »

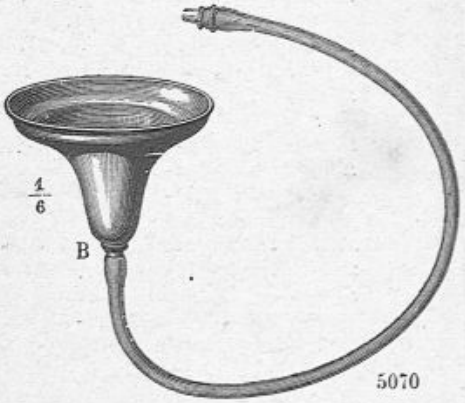

5070

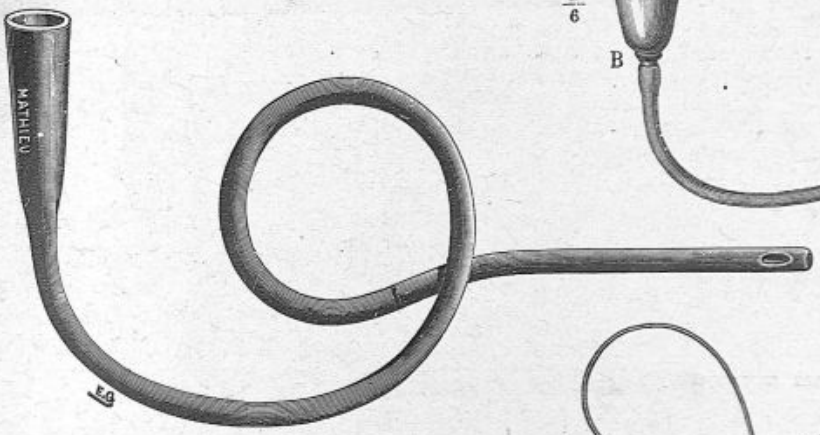

5071

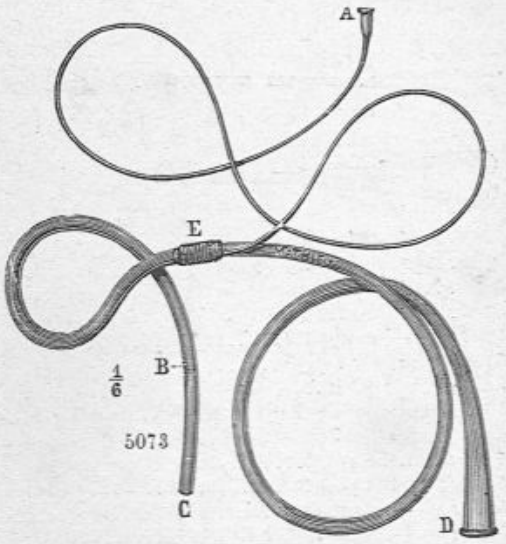

5073

5071, Tube moulé à section ovale sans entonnoir..... 8 »

5073, Tube à double courant de Aud'houy, sans entonnoir..... 13 »

5078, Entonnoir verre forme tulipe, pour tubes..... 1 »

5079, Entonnoir en métal nickelé..... 6 »

© Musée AP-HP

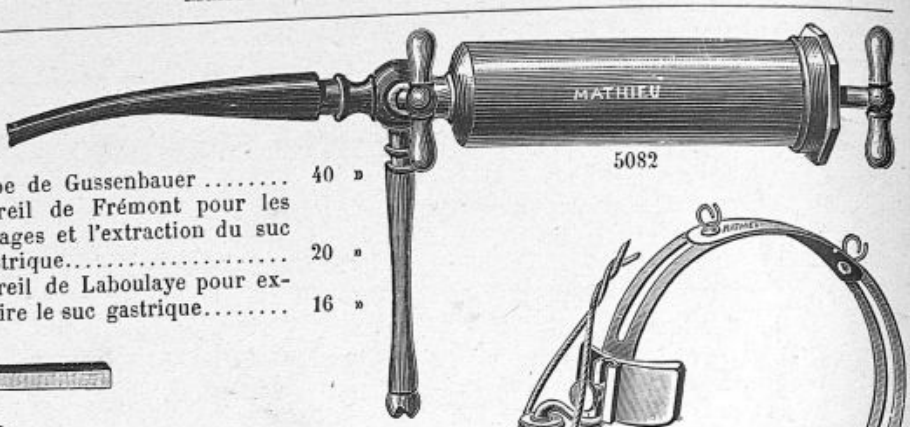

5082

5082, Pompe de Gussenbauer ..... 40 »
5084, Appareil de Frémont pour les lavages et l'extraction du suc gastrique..... 20 »
5086, Appareil de Laboulaye pour extraire le suc gastrique..... 16 »

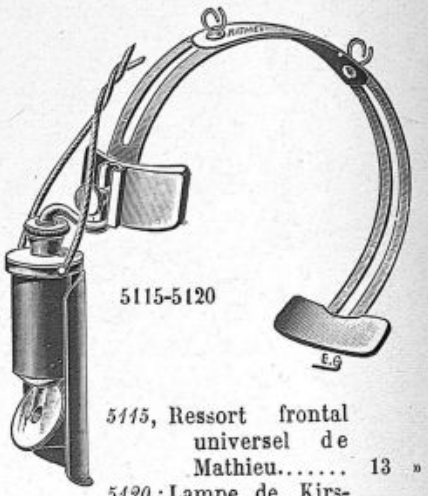

5115-5120

5115, Ressort frontal universel de Mathieu..... 13 »
5120 : Lampe de Kirstein..... 26 »

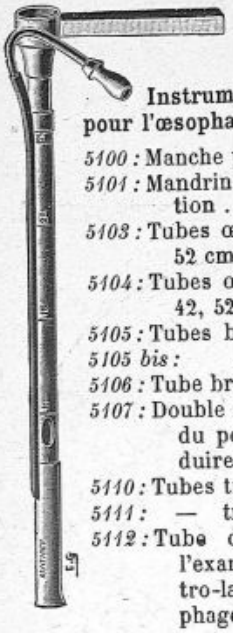

Instruments du Profes. Killian pour l'œsophagoscopie et la bronchoscopie.

5100 : Manche porte-tube..... 4 50
5101 : Mandrin universel pour l'introduction ..... 5 »
5103 : Tubes œsophagiens de 19, 32, 45, 52 cm, diamètre 11 mm..... 7 »
5104 : Tubes œsophagiens de 19, 24, 32, 42, 52 cm, diamètre 13 mm..... 7 »
5105 : Tubes bronchoscopiques adultes.. 7 »
5105 bis : — — enfants.. 7 »
5106 : Tube bronchoscopique double..... 17 »
5107 : Double tube fendu pour introduire les tubes 7 »
5110 : Tubes trachéaux adultes.. 7 »
5111 : — trachéaux enfants.. 7 »
5112 : Tube de Kirstein pour l'examen de partie rétro-laryngée de l'œsophage..... 7 »



5125, Pièce pour utiliser la lampe de Kirstein pour la démontation..... 3 25

5125

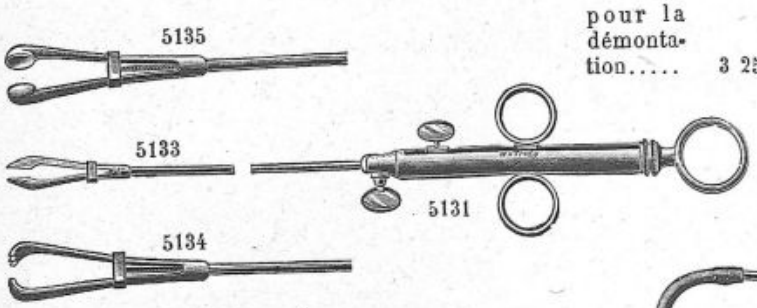

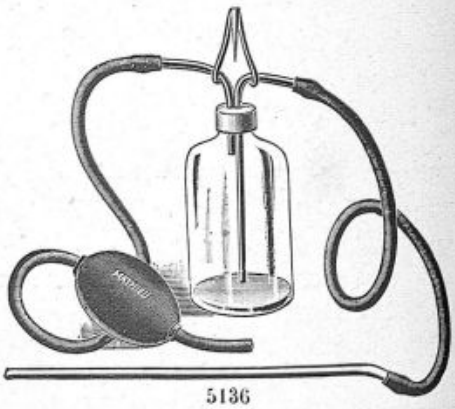

5136

5130 : Porte-coton à anneau 1 75
5131 : Manche à 3 anneaux ..... 10 »
5133 : Pince à mors plats ..... 10 »
5134 : — à griffes ..... 10 »
5135 : — coupante ..... 10 »
5136 : Pompe à salive ..... 12 »
5137 : Sonde plate..... 1 75
5138 : Fantôme de Killian pour l'étude de la bronchoscopie ..... 70 »
5141 : Manche rond..... 2 50
5142 : Crochet pointu..... 1 50
5143 : — mousse..... 1 50
5144 : — de Lister-Killiam 1 50

© Musée AP-HP

Chirurgie gastro-intestinale.

Pour les instruments communs se reporter à la Chirurgie générale.

Tube digestif et ses annexes.

5225, Bistouri de Cooper... 5 »
5227, Entérotome de Panas 16 »
5229, Entérotome de Mathieu ..... 11 »

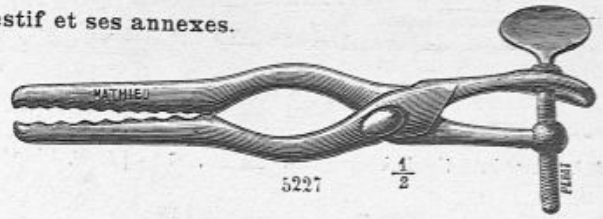

5227 $\frac{1}{2}$


5231

5231, Pince à coprostase de Doyen..... 10 »

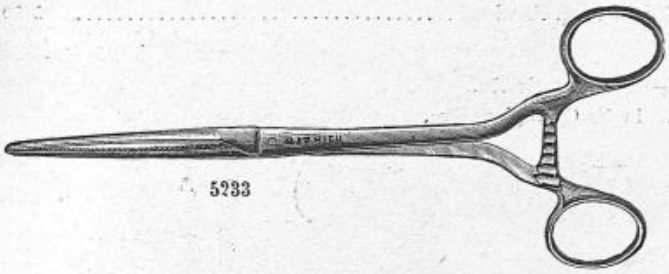
5233

5233, Pince à coprostase de Hartmann..... 8 50

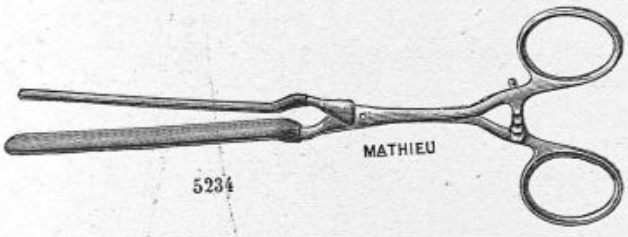

5234

5234, Pince à coprostase de Mathieu..... 10 »

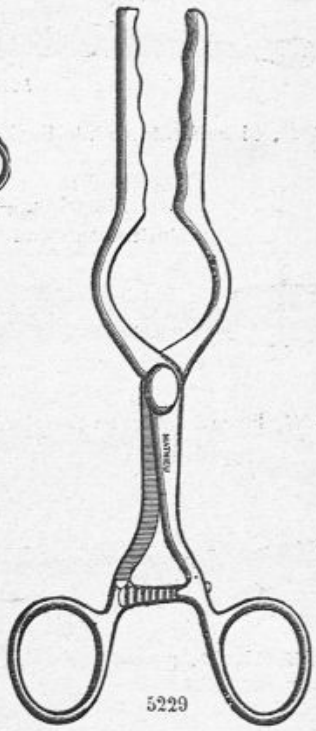
5229


5235

5235, Compresseur intestinal de Chaput (*Mod. Mathieu*)..... 4 »

© Musée AP-HP



5200

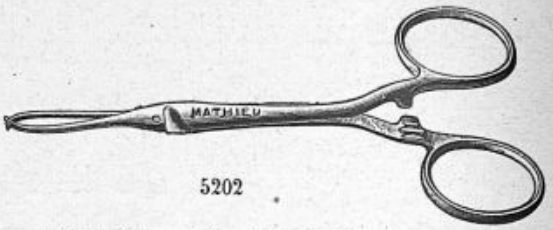

5202

5200, Pince intestinale à 9 griffes de Doyen. 7 » | *5202*, Pince à 5 griffes de Chaput..... 6 »

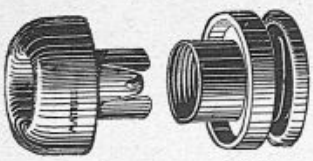

5207

5205, Bouton de Murphy ordinaire, 19, 22, 25 27 mm..... 10 »
5207, Bouton de Murphy modifié par Mathieu entièrement démontant..... 10



5210

(Pour les aiguilles à sutures, *voir chapitre spécial*).

5210, Pince à sutures intestinales du Prof. Farabeuf 5 50

Hernies. — Cure radicale.

Instruments du Dr Lucas Championnière.



5215

5215, Pince à suture en fourche ..... 5 »



5217

5217, Aiguille passe-fil..... 17 »



5219

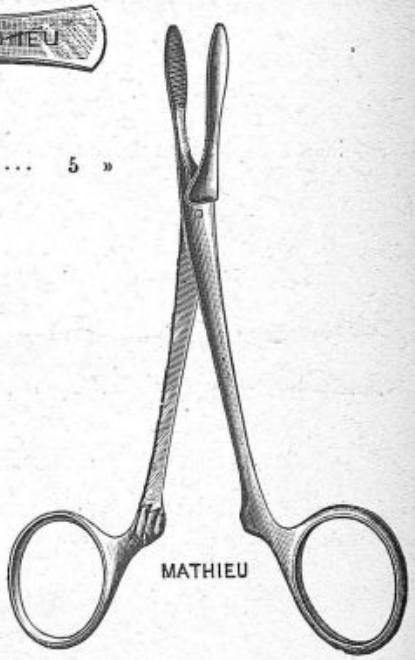

5221

5219, Pince écartante ..... 12 » | *5221*, Pince mors en palette .... 6 »

© Musée AP-HP



5231



5230

5230, Appareil et réceptable de A. Reverdin, pour anus iliaque.. 25 »
5231, Réceptable pour anus iliaque..... 40 »

Chirurgie ano-rectale.



5250

5250, Valve fenêtré de Péan. 16 »

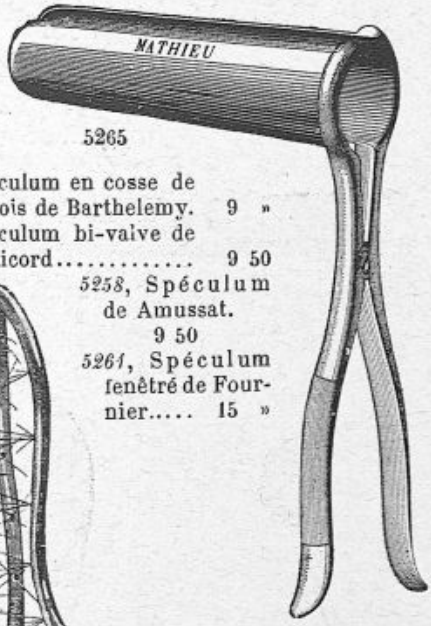

5265

5254, Spéculum en cosse de pois de Barthelemy. 9 »
5256, Spéculum bi-valve de Ricord..... 9 50
5258, Spéculum de Amussat. 9 50
5261, Spéculum fenêtré de Fournier..... 15 »



5252

5252, Valve anale en acier. 12 »

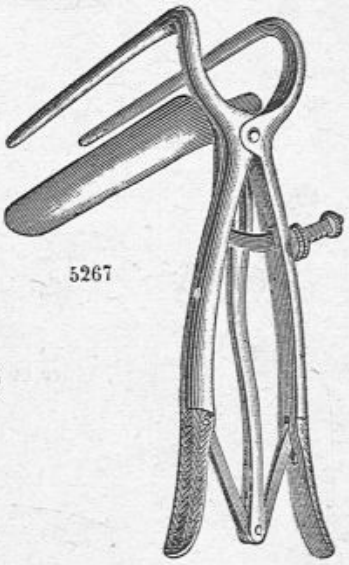

5267

5265, Spéculum dilatateur de Trelat.. 26 »
5267, — — de Nicaise. 36 »
5270, Dilatateur rectal à échelle..... 40 »

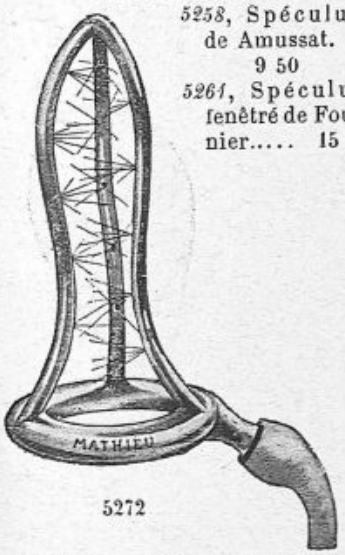

5272



5270



5272, Spéculum du Prof. Budin, pour irrigations des hémorrhoïdes internes..... 10 »

© Musée AP-HP

Bougies dilatatrices en caoutchouc souple.

5285.	Diamètre, 12 mm.....	2 »	*5288.*	Diamètre, 20 mm.....	5 »
5286.	— 16 —	3 »	*5289.*	— 23 —	6 »
5287.	— 18 —	4 »	*5290.*	— 25 —	7 »



5293. **Mandrins de Hégard en ébonite gradués par millimètres, de 3 à 20 mm**..... 2 50

5295. Série de 6 mandrins de Hégard en ébonite rentrant tous dans le plus gros..... 8 »
5297. Gorgeret en ébène, pour vider l'ampoule rectale..... 3 »
5300. Sonde cannelée en argent avec stylet de Larrey..... 3 50

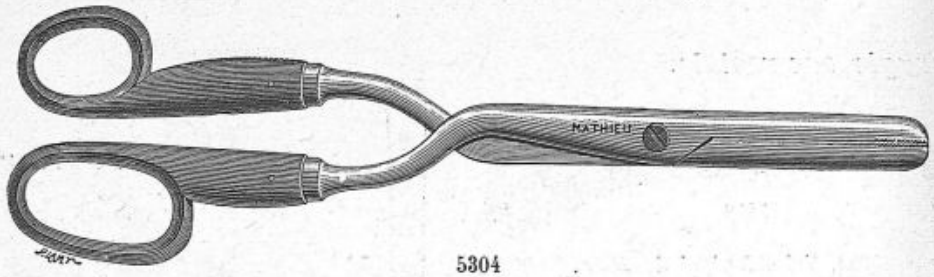

5304

5302. Clamp protecteur de Langenbeck, pour opérer les hémorrhoïdes..... 18
5304. Pince cautère de Richet..... 12 »

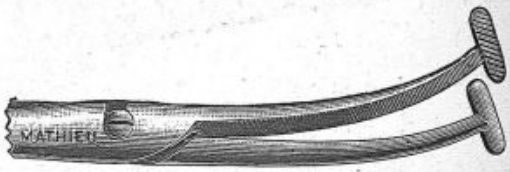

5306

5306. Pince en T du Dr Pozzi pour les hémorroïdes internes, 20 cm... 9 »

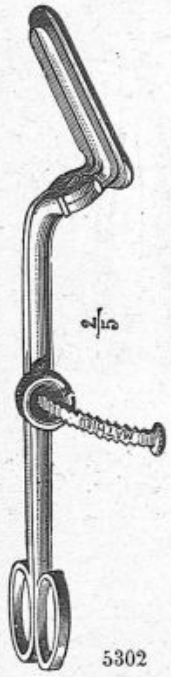

5302



5312



5310

5310. Compresseur de Trousseau, pour les hémorroïdes internes de 20, 25, 28 mm..... 10 »
5312. Appareil pour la chute du rectum et les hémorroïdes externes, olive caoutchouc... 15 »
5313. Le même avec olive aluminium..... 20 »
5318. Le même avec plancher en caoutchouc à cône de soutien..... 15 »

© Musée AP-HP



Lavages intestinaux.

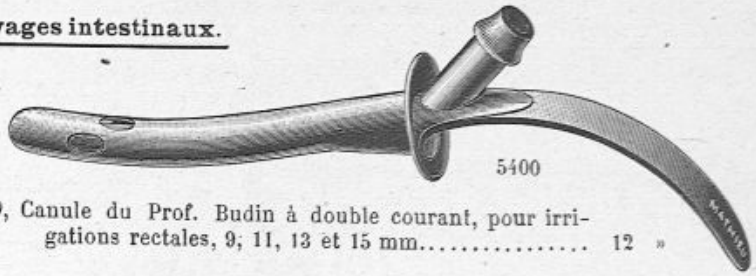

5400, Canule du Prof. Budin à double courant, pour irrigations rectales, 9; 11, 13 et 15 mm..... 12 »

Sondes en caoutchouc pour lavages intestinaux.

Enfants.			Adultes.			Modèle Plombières.		
Numéros.	Longr	Prix.	Numéros.	Longr	Prix.	Numéros.	Longr	Prix.
5410.	9 cm.	» 75	*5414.*	20 cm.	2 »	*5423.*	20 cm.	2 »
5411.	12 —	1 »	*5415.*	25 —	2 25	*5424.*	25 —	2 25
5412.	15 —	1 »	*5416.*	30 —	2 50	*5425.*	30 —	2 50
5413.	18 —	1 25	*5417.*	35 —	2 75	*5426.*	35 —	2 75
			5418.	40 —	3 »	*5427.*	40 —	3 »
			5419.	45 —	3 25			
			5420.	50 —	3 50			
			5421.	55 —	3 75			
			5422.	60 —	4 »			

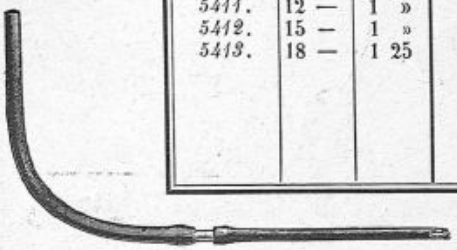

5440. Raccord en verre pour monter les canules intestinales sur le tube du broc..... » 50

5445, Appareil du Dr Guinon, pour lavages intestinaux et de l'estomac chez les nouveaux-nés avec 1 sonde..... 10 »

5446, Sondes pour l'appareil..... 1 »

5402, Enteroclyse du Dr Dauriac. 15 »

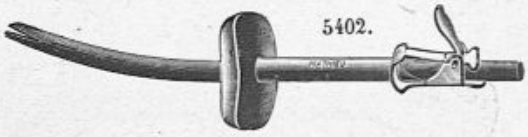



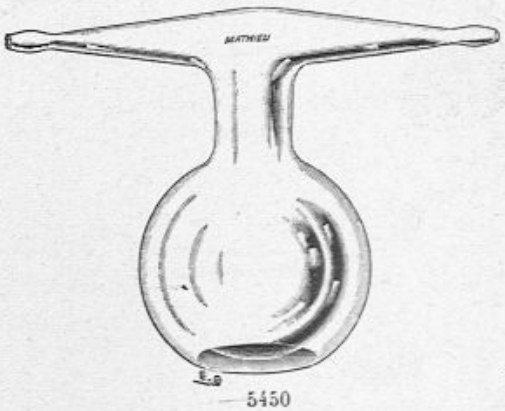

5450

Poires à canule souple moulée pour les lavements infantiles.

5460. Environ 65 gr..... 2 75
5461. — 85 gr..... 3 »
5462. — 120 gr..... 3 50
5463. — 150 gr..... 4 »

5450. Ampoule en verre du Dr Bourget de Lausanne, pour les injections d'huile..... 1 50

5451. Sonde spéciale du Dr Bourget, de Lausanne. Longueur, 60 cm..... 4 50

© Musée AP-HP

Chirurgie abdominale.



6000

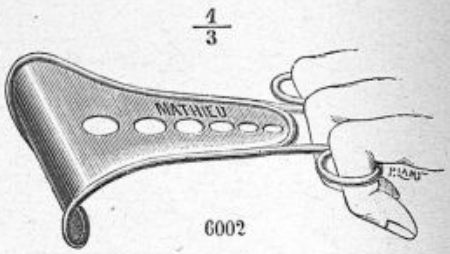

6002

6000, Tracteur du Dr Quénu. ..... 12 »
6002, Écarteurs de la paroi abdominale de Péan, 35 mm., 55 mm., 75 mm. ... la pièce. 6 »

6005, Valve abdomino-vaginale, du Dr Montprofit. (*Modèle* Mathieu.)..... 30 »

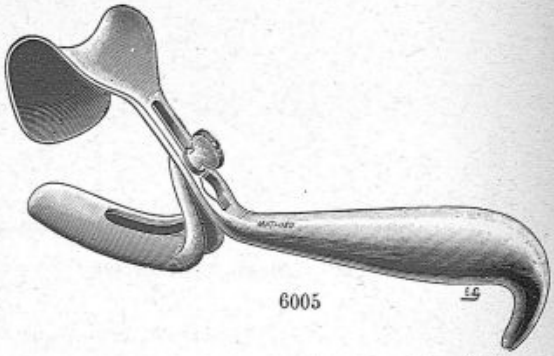

6005



6006

6006, Valve du Dr Doyen, pour élargir le champ opératoire, 75 mm ..... 14 »
6007, Valve du Dr Doyen pour élargir le champ opératoire, 80 mm ..... 16 »

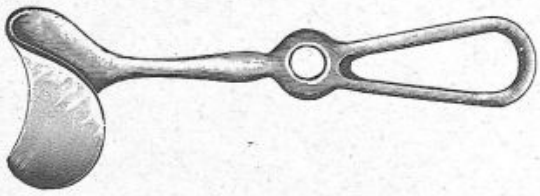

6010



6020-6022

6009, Valve de Fritsch, petite largeur 4 cm.... .. .. 6 »
6010, — — grande — 8 cm..... 9 »
6020, Écarteur double de Roux, 130 × 24 mm..... 4 75
6021, — — — 160 × 34 mm..... 5 25
6022, — — — 165 × 43 mm..... 5 75

© Musée AP-HP

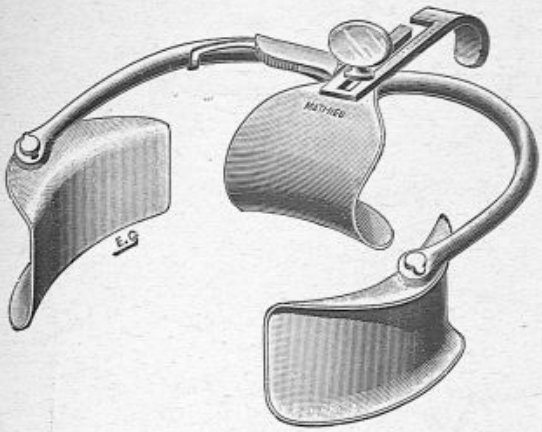

6029-6032

Écarteur universel du Dr Robin Massé, comprenant au choix :

6029, 1 porte valve universel à arrêt automatique..... 23 »
6030, 2 valves de 6 cm, pour petites incisions..... 12 »
6031, 2 valves de 8 cm. pour grandes incisions..... 12 »
6032, 1 valve pubienne..... 6 »
6033, 1 valve de Legeu pour opérations intra-vésicales..... 6 »
6034 1 valve sternale angulaire. 6 »

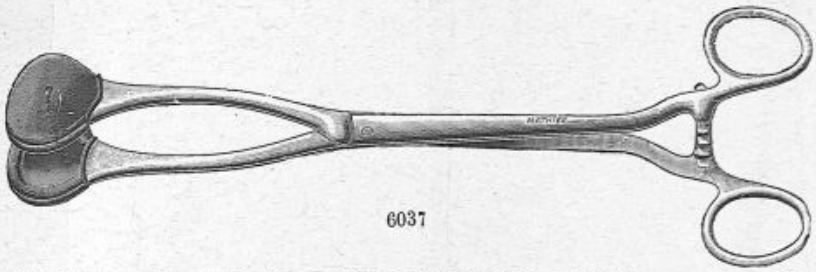

6037

6037, Pince à mors garnis de caoutchouc pour saisir les organes..... 20 »



6040

6040, Levier abdominal de Fritsch..... 4 »



6050

6050, Pince de Houzel, pour fixer les compresses de Champ..... 9 »

6055, Pince de 22 cm. à anneaux cannelés pour les compresses.... 8 »



6055

© Musée AP-HP

Fibrômes.

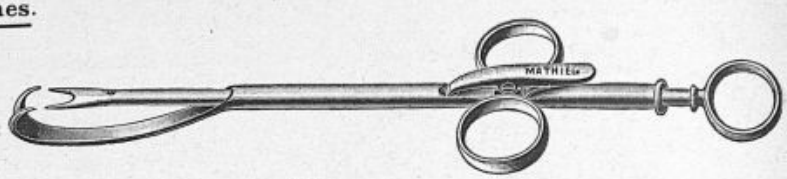

6070

6070, Érigne glissante du Dr Doyen, à crémaillère à déclanchement automatique entièrement démontable, sans axe ni articulation..... 20 »

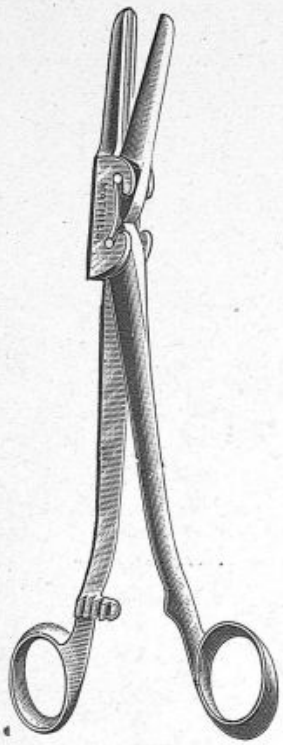

6075



6071



6072



6073

6071, Tracteur hélicoïdal, du Dr Doyen, pour soulever les corps fibreux.. 8 »
6072, Désenclaveur, du Dr Delageniere.. 5 »
6073, Spatule, du Dr Tuffier, pour énucléation..... 6 »

6074, Érigne forte, du Dr Tuffier..... 5 50
6075, Petite pince lybotribe, de R. Mathieu..... 36 »

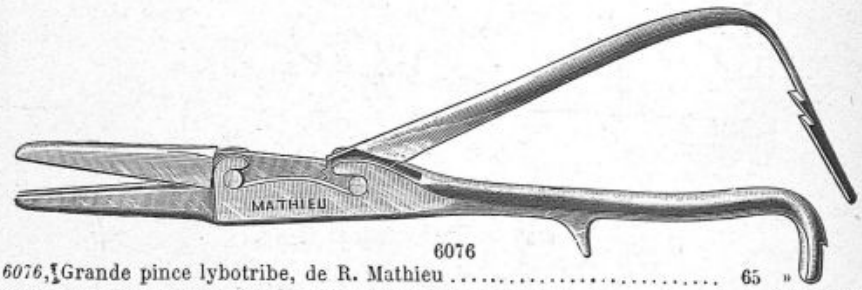

6076

6076, Grande pince lybotribe, de R. Mathieu ..... 65 »

(Pour les instruments communs à toutes les opérations, tels que bistouris, ciseaux, pinces et aiguilles à sutures et à ligatures, se reporter à la série générale ainsi que pour les grandes pinces à préhension, Museux et similaires.)

© Musée AP-HP

Kystes des ovaires.



6040

6040, Trocart de Pean, pour exploration des kystes ovariens..... 7 50



6041

6041, Trocart de Péan, pour évacuer les kystes.. 12 »

6042, Aspirateur de Péan, complet, pour les kystes. 65 »

comprenant :

1 Trocart.
1 Pompe et accessoires.
1 Flacon de 5 litres.
1 Boîte.

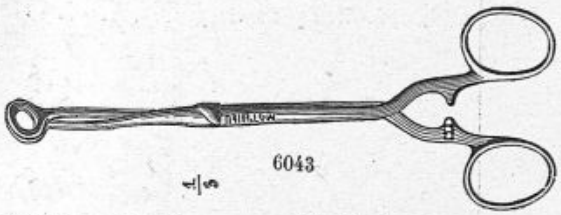

6043

6043, Pince de Péan, pour saisir les trompes et les ovaires ..... 9 »

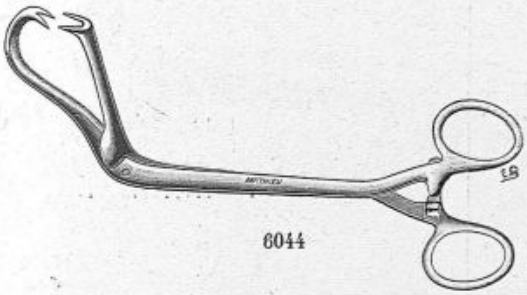

6044

6044, Pince du Dr Hartmann..... 14 »

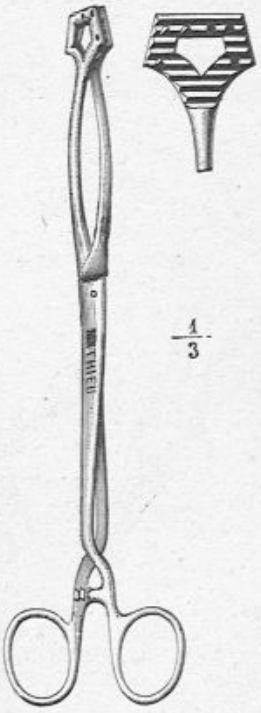

6046

6045, Pince à kystes, de Nélaton, mors ronds ..... 16 »

6046, Pinces à kystes, de Péan, mors carrés..... 17 »



6050

6050, Spatule à énucléer..... 6 »

© Musée AP-HP

Gynécologie

Spéculums.



$\frac{2}{5}$

6499, Spéculum en buis, pour cautérisations, 3 grosseurs..... 6 »



6503

6503, Spéculum de Bouveret..... 12 »



6500

6500, Spéculum en glace, de Fergusson, 3 grosseurs..... 3 »

6501, Les mêmes, en métal nickelé, 3 grosseurs..... 8 »



6505

6505, Spéculum pour vierges..... 11 »

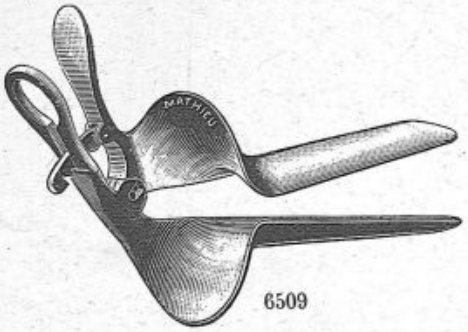

6509

6507, Spéculum ouvert sur le côté, de Mathieu, à vis à rappel..... 12 »

6509, Le même, à crémaillère..... 12 »

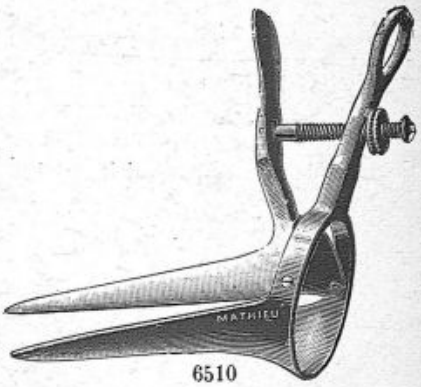

6510

6510, Spéculum Cusco, manches fixes, 3 grosseurs..... 9 »

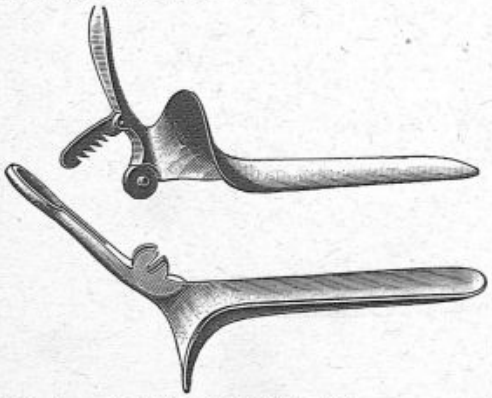

Spéculum de Mathieu, vu démonté.....

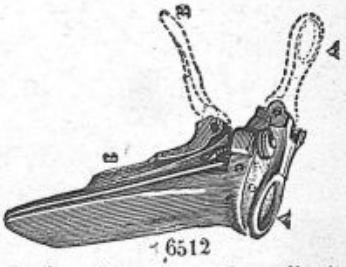

6512

6512, Spéculum Cusco, manches pliants, 3 grosseurs..... 10 »

© Musée AP-HP

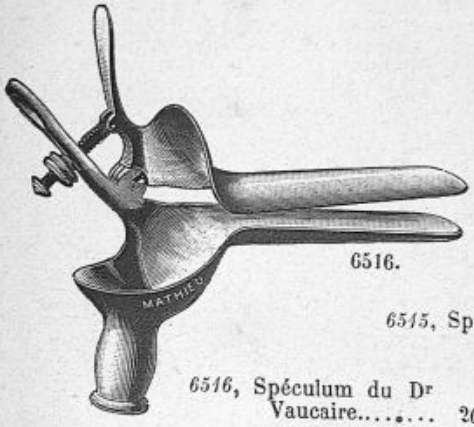

6516.

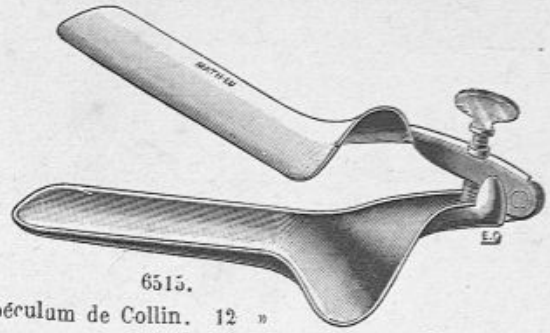

6515.

6515, Spéculum de Collin. 12 »

6516, Spéculum du Dr Vaucaire..... 20 »



6518.

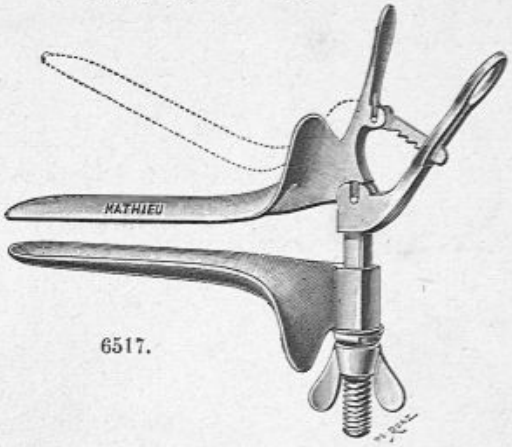

6517.

6518, Spéculum à double mouvement, de Léonard..... 28 »

6517, Spéculum de Jayle (*modèle Mathieu*, démontant)..... 32 »
6519, Spéculum de Ricord, bout ouvert. 10 »
6520, Le même, bout fermé..... 11 »

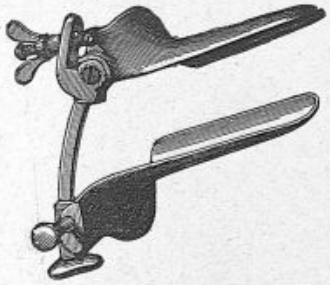

Spéculum Léonard (deuxième mouvement).

6522, Spéculums courts en aluminium, de Auvard (quatre dimensions avec agrafe pour la pince..... 8 »
6523, Pince fixatrice..... 15 »



6521.

6521, Spéculum grillagé, de Fournier..... 16 »

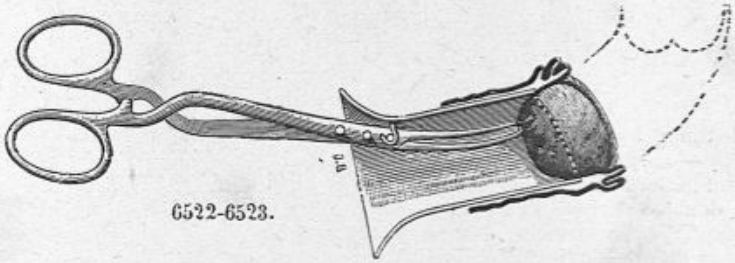

6522-6523.

© Musée AP-HP

Valves.



6560.

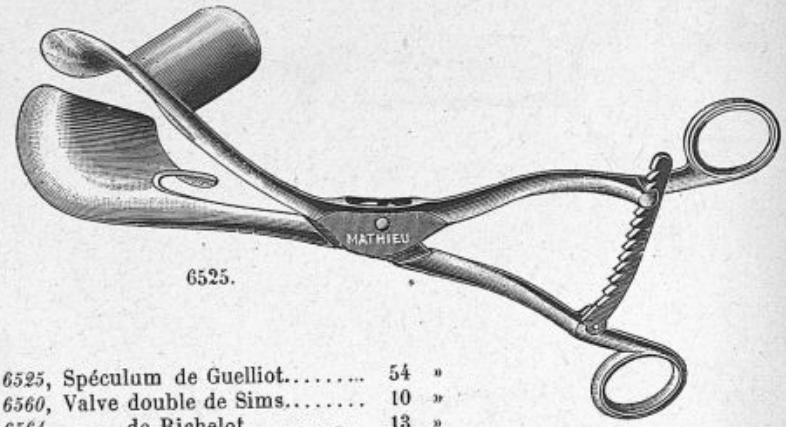

6525.

6525, Spéculum de Guelliot..... 54 »
6560, Valve double de Sims..... 10 »
6561, — de Richelot..... 13 »
6562, — de Segond..... 13 »

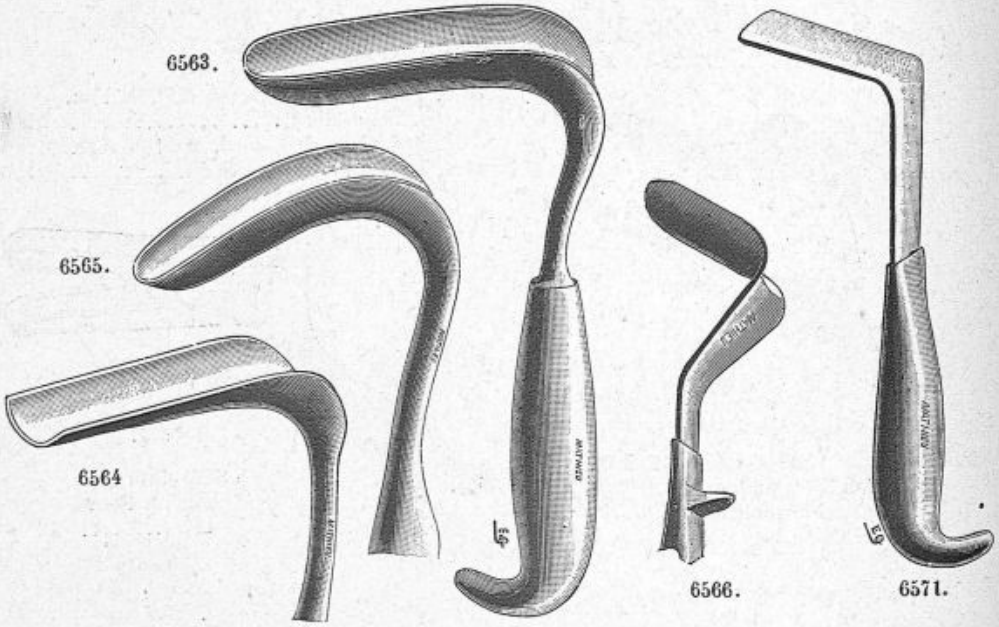

6563.
6565.
6564
6566.
6571.

6563, Valve de Sims, 3 dimensions..... 12 »
6564, — — sans cul-de-sac, 3 dimensions..... 12 »
6565, — de Simon, 3 dimensions..... 12 »
6566, Valve à double courbure de Segond..... 13 »
6570, Dépresseurs contre coudés de Péan..... 10 »
6571, Dépresseur oblique de Doyen..... 12 »

© Musée AP-HP

6572, Valves du Dr Doyen en acier..... 13 »

Droites :

0 m. 09 × 0 m. 045 | 0 m. 06 × 0 m. 06
0 m. 09 × 0 m. 06 | 0 m. 06 × 0 m. 045

Creuses :

0 m. 12 × 0 m. 045 | 0 m. 12 × 0 m. 06

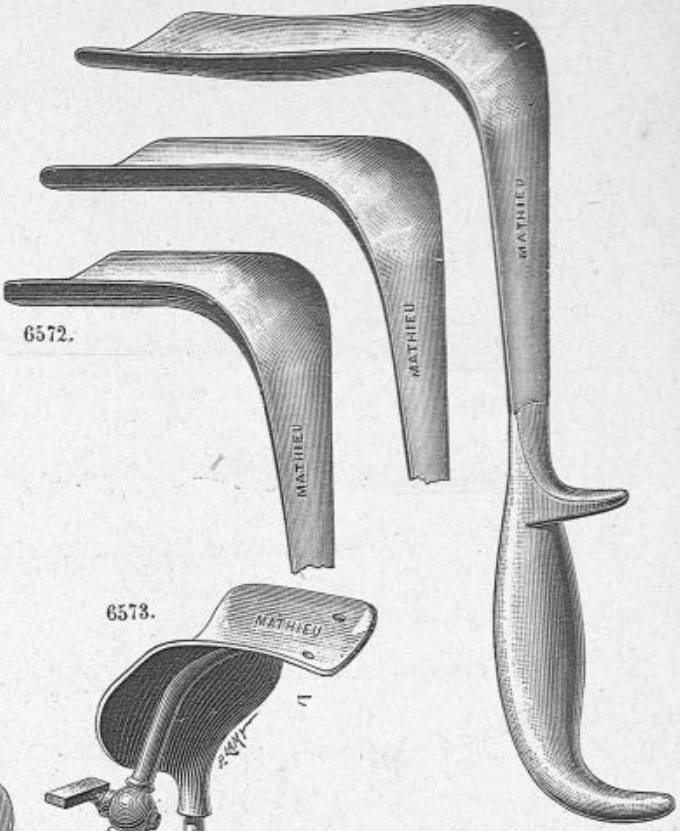

6572.

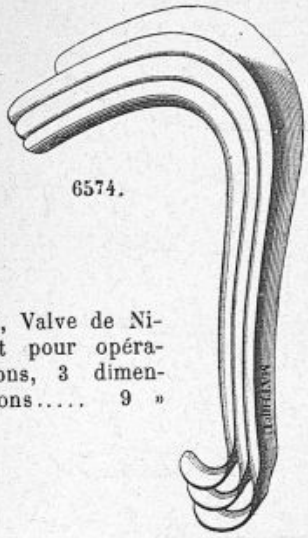

6574.

6574, Valve de Nitot pour opérations, 3 dimensions..... 9 »

6573.

6573, Valve à irrigations de Fritsch..... 28 »

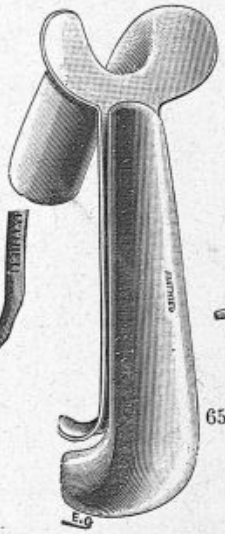

6577.





6575.

6576

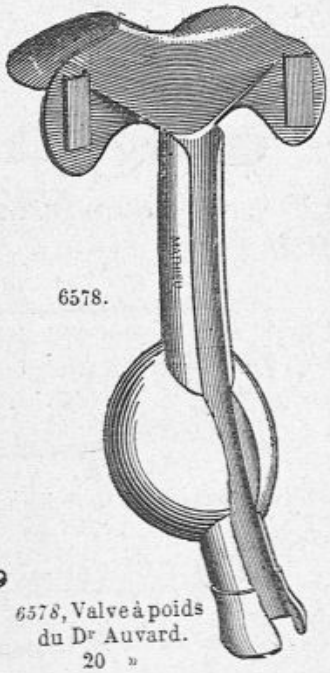

6578.

6575, Valve à poids mobile du Dr Jayle. 24 »

6576, Valve de Sims avec écarteurs latéraux..... 28 »

6577, Série de poids pour valves, de Nitot. 6 »

6578, Valve à poids du Dr Auvard. 20 »

© Musée AP-HP

Hystéromètres.



6800.

6800, Hystéromètre flexible de Sims..... 3 50
6801, Hystéromètre à curseur de Valleix, malléable..... 5 »
6802, Le même, rigide..... 6 »



6803.

6803, Hystéromètre rigide de Auvard..... 6 »

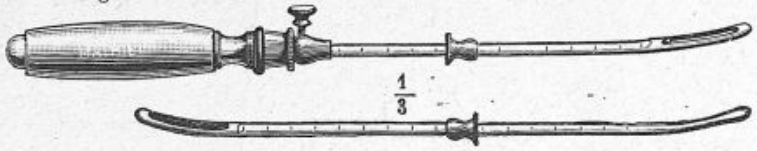

6804.

6804, Hystéromètre porte-caustique de Siredey..... 15 »

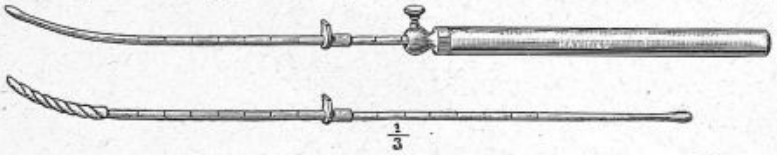

6805.

6805, Hystéromètre porte-coton de Tenesson..... 7 »



6806.

6806, Hystéro-curvimètre de Duncan modifié par Terrillon..... 35 »

Porte-cotons.



6817.

6817, Porte-coton droit..... 2 25



6818.

6818, Porte-coton de Hartmann (*modèle Mathieu*)..... 2 50

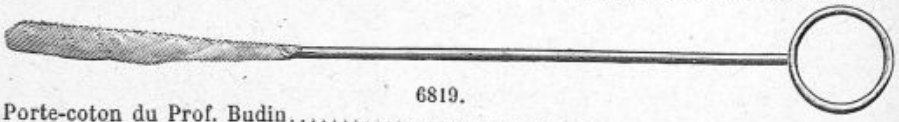

6819.

6819, Porte-coton du Prof. Budin..... 2

© Musée AP-HP

Pinces à pansements.



6850.

6850, Pince courbe à mors lisses sans crémaillère ..... 8 »

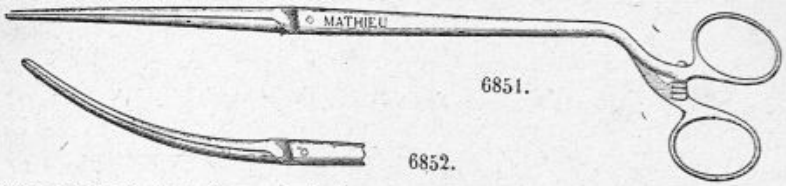

6851.

6852.

6851, Pince droite à mors lisses de Delineau..... 12 »
6852, La même, courbe sur champ..... 12 »



6853.

6853, Pince de Chéron..... 9 »
6854, Pince de 24 cm. pour pansements utérins..... 8 »

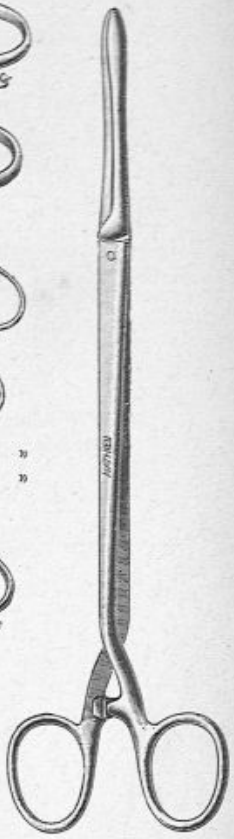

6854.

Dilatation.

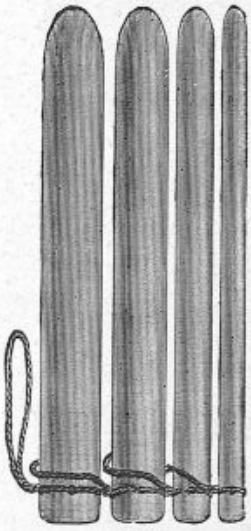

6900.



6901.



6903.



6904.

6900, Tiges de laminaires graduées par 1/3 de millimètre, de 7 à 26. la pièce » 25
6901, Eponges comprimées.... la pièce » 50
6902, Les mêmes, longues..... la pièce 1 »
6903, Tige de Lefour..... 2 »
6904, Drain de Petit..... 2 50
6910, Pince pour porter les éponges et les laminaires..... 7 50
6905, Tiges de laminaires stérilisées en tube, le tube de une tige..... 1 50

© Musée AP-HP



6930-6941.

Mandrins de Hégar en métal nickelé gradués par millimètres.

6930, De 2 à 4 millimètres	2 50	*6936*, De 19 millimètres	5 25
6931, De 5 à 9 —	3 »	*6937*, De 20 —	5 50
6932, De 10 à 12 —	3 50	*6938*, De 21 à 22 —	6 »
6933, De 13 à 14 —	3 50	*6939*, De 23 à 24 —	6 50
6934, De 15 à 16 —	4 50	*6940*, De 25 —	7 »
6935, De 17 à 18 —	5 »	*6941*, De 26 à 30 —	8 »

Pour les boites et supports, voir chapitre spécial.

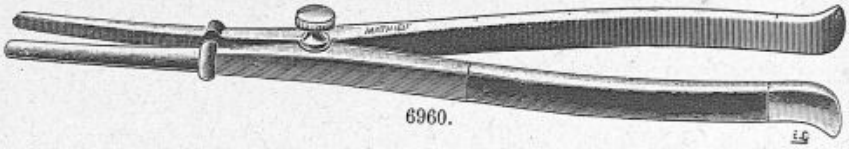

6960.

6960, Dilatateur à deux branches de Auvard..... 15 »

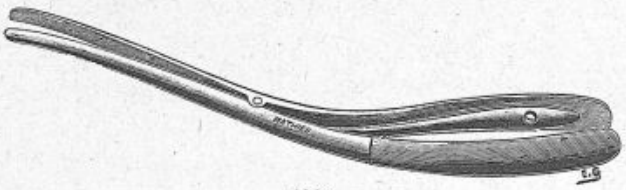

6961.



6963.

6961, Dilatateur de Siredey..... 9 »
6962, — flexible à anneaux de Pajot..... 11 »
6963, — à anneaux de Doléris..... 18 »

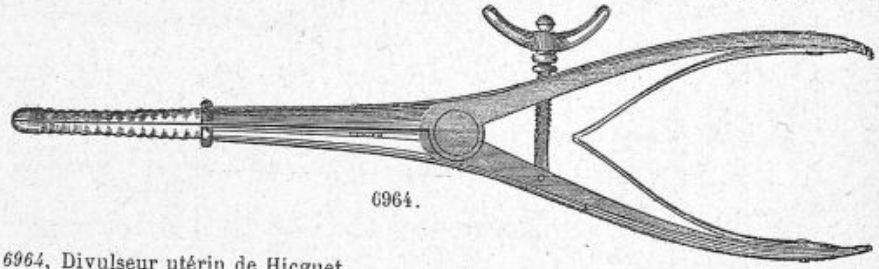

6964.



6962.

6964, Divulseur utérin de Hicguet..... 30 »

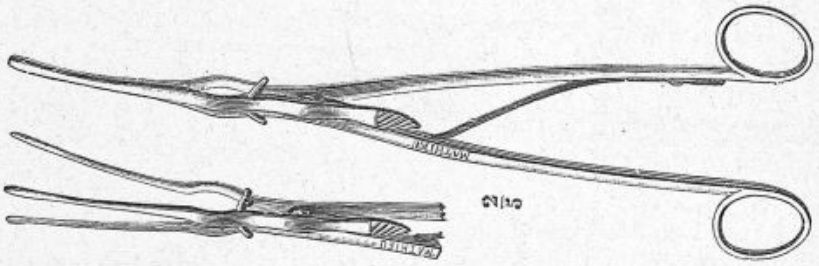

6965.

6965, Dilatateur à 3 branches de Huguier ou Scanzoni..... 25 »

© Musée AP-HP



6966.

6966, Dilatateur à 3 branches de Sims. ..... 35 »

Dilatateurs-injecteurs.

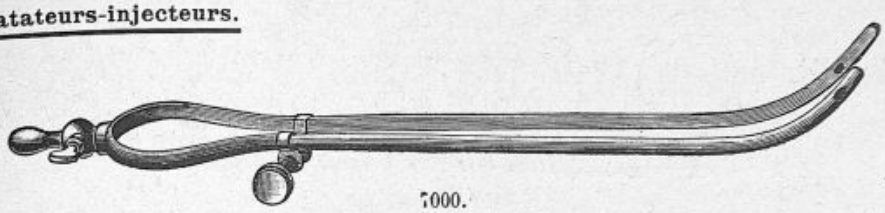

7000.

7000, Sonde dilatatrice à injection de Doléris (3 grosseurs)..... 10 »

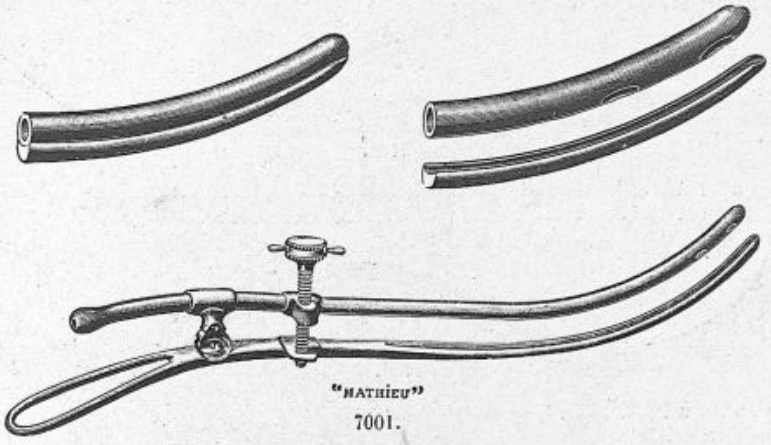

7001.

7001, Sonde à dilatation antéro-postérieure du Dr Wermeck modifiée par le Dr Gourdet de Nantes..... 30 »



7002.

7002, Pince dilatatrice à injection du Dr Jayle..... 24 »

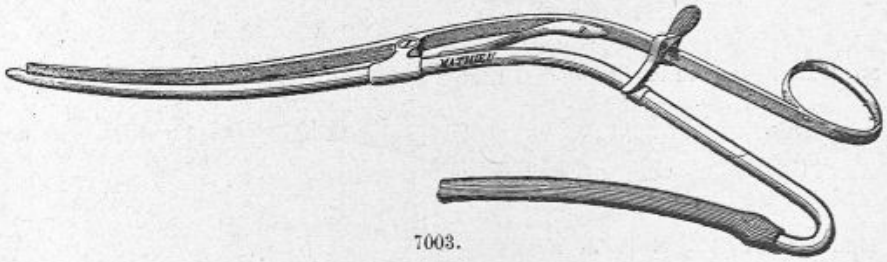

7003.

7003, Pince dilatatrice à injection du Pr Auguste Reverdin..... 24 »

© Musée AP-HP



7004.

7004, Dilatateur à injection du Dr Segond..... 28 »

Sondes.

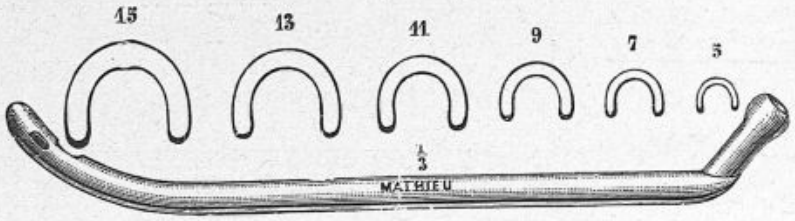

7100.

7100, Sonde à double courant du Prof. Budin (6 grosseurs) en métal nickelé... ..... 8 »
7101, La même en cristal de 9, 13 mm..... 1 50



7102.

7102, Sonde du Dr Auvard, en maillechort nickelé..... 8 »
7103, La même en cristal..... 1 50



7104.

7104, Sonde en S du Prof. Pinard, en maillechort nickelé..... 9 »
7105, La même en cristal..... 2 »

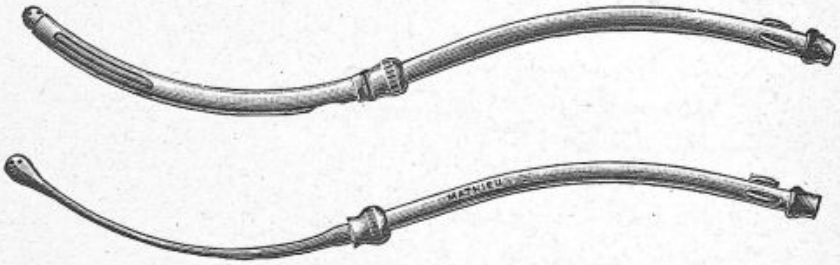

7110.

7110, Sonde de Bozemann modifiée par Lutaud (3 grosseurs)..... 10 »



7112.

7112, Sonde de Hubert de Louvain..... 6 »

(Pour les seringues utérines, voir chapitre spécial.)

© Musée AP-HP

Pinces pour tractions.

Pinces à 2 griffes avec articulation Collin.

7500, Pince de Trousse, 13 cm ..... 6 »



7501, Pince du Prof. Richelot, 18 cm..... 8 »



7502, Pince de Doléris, 21 cm. ..... 8 »



7503, Pince de Duplay. 9 »



7504, Pince du Prof. Pozzi, 23 cm.. 9 »



Pinces à griffes multiples avec articulation Collin.

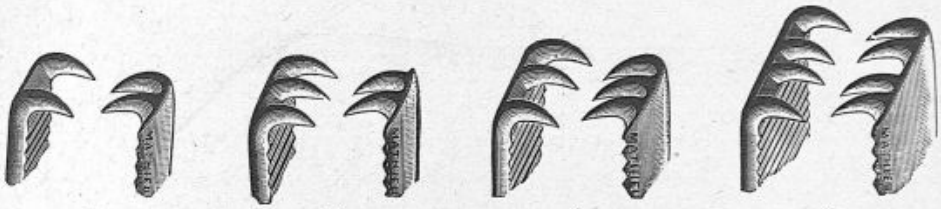

A B C D

Griffes cachées de Raou Mathieu.

7600, Pince à 4 griffes de Trousse, 13 cm. 6 »
7601, Pince à 4 griffes de Doléris, 23 cm. 8 »
7602, Pince à 4 griffes de Museux, 24 cm. 9 »



7620.

7621.

Pinces fortes.

7620-A, 4 griffes. 13 50
7621-B, 5 — . 14 »
7622-C, 6 — . 15 »
7623-D, 8 — . 15 50



7622.



7623.

© Musée AP-HP

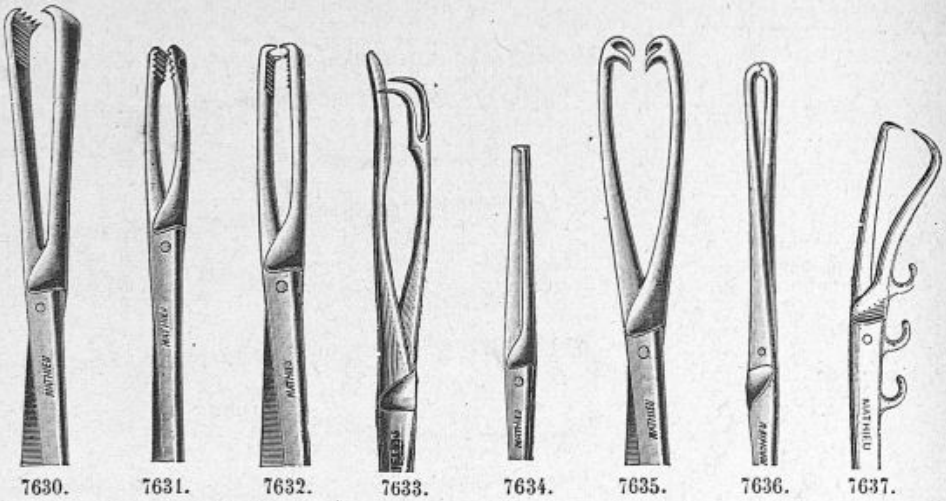

7630. 7631. 7632. 7633. 7634. 7635. 7636. 7637.

7630, Pince du Prof. Richelot..... 11 50
7631, — du Dr Faure..... 10 »
7632, — — — ..... 10 »
7633, — de Hégar ou Segond, 24 cm. 9 »

7634, Pince à 5 dents de Trélat..... 9 »
7635, — à 4 griffes mousses..... 10 »
7636, — à dents multiples..... 9 »
7637, — de Auvard avec crochets, pour la fixer au spéculum..... 15 »

7700.

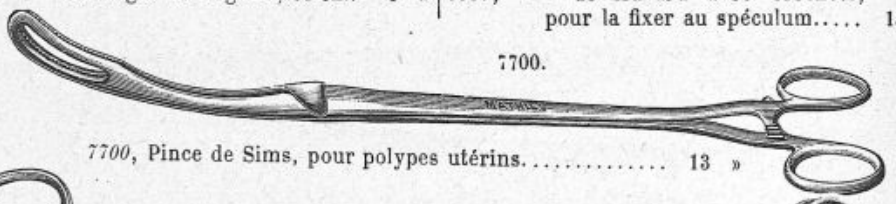

7700, Pince de Sims, pour polypes utérins..... 13 »



7705, Pince à morcellement de Péan, griffes à l'extrémité. 16 »

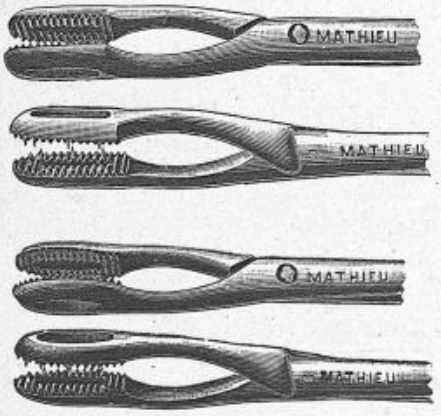

7706, La même à mors allongés et sans pointes..... 14 »

7707, La même à mors allongés avec pointes..... 16 »

7708, La même à mors ovales et sans pointes..... 14 »

7709, La même à mors ovales avec pointes..... 16 »

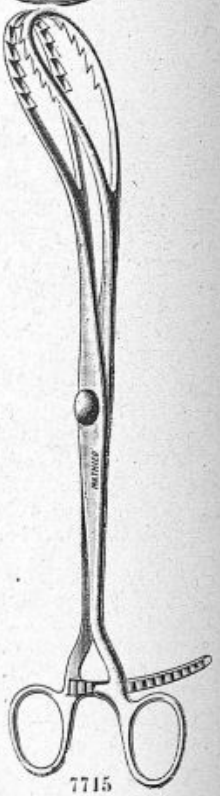

7715, Grande pince en cuillères de forceps, pour fibromes..... 25 »

7715

© Musée AP-HP

Hémostase.

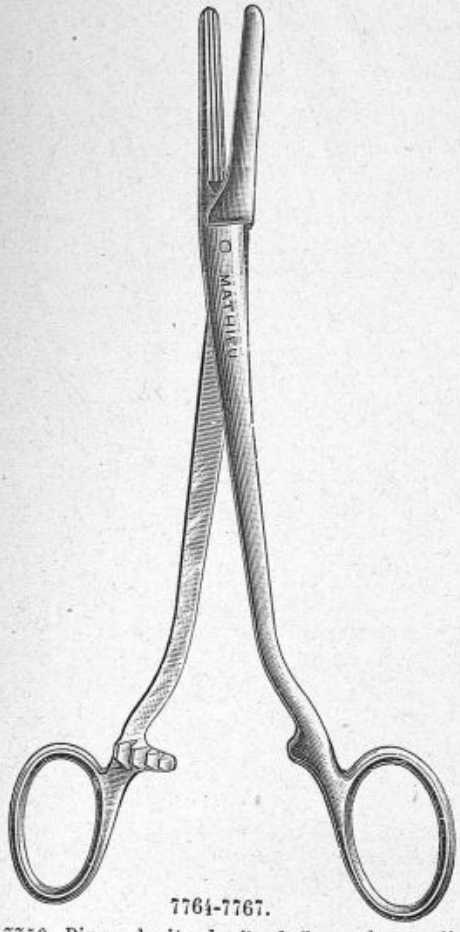

7764-7767.



7750-7751.

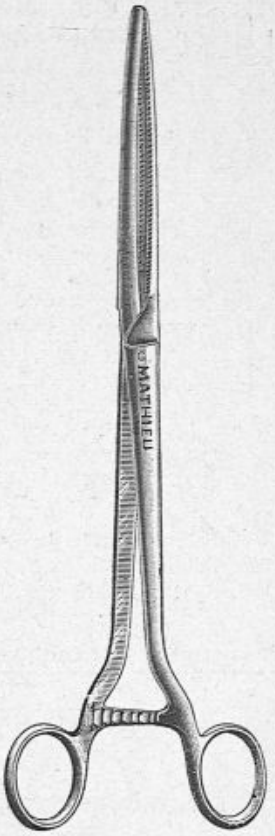

7755.

7750, Pince droite du Prof. Segond pour ligaments larges..... 10 »
7751, La même courbe..... 10 »
7755, Pince du Dr Doyen pour ligaments larges..... 14 »

Pinces longues a Mors courts

Longueurs	Type Pean strié transversalement		Type Richelot strié longitudinalement	
16 cm., mors de 25 mm.....	*7760*,	7 »	*7764*,	8 75
18 cm., mors de 30 mm.....	*7761*,	7 50	*7765*,	9 50
20 cm., mors de 35 mm.....	*7762*,	8 »	*7766*,	10 50
22 cm., mors de 40 mm.....	*7763*,	10 »	*7767*,	11 50



7780, Pince hémostatique de 16 cm..... 6 »



7782, Pince hémostatique de 20 cm..... 7 »



7784, Pince hémostatique de 24 cm..... 8 »

Mors grandeur naturelle.

(Pour les autres pinces, se reporter à la série générale, pages 69 et suivantes.)

© Musée AP-HP

Tracteurs.



7900.

7900, Tracteur du Dr Segond..... 11 »

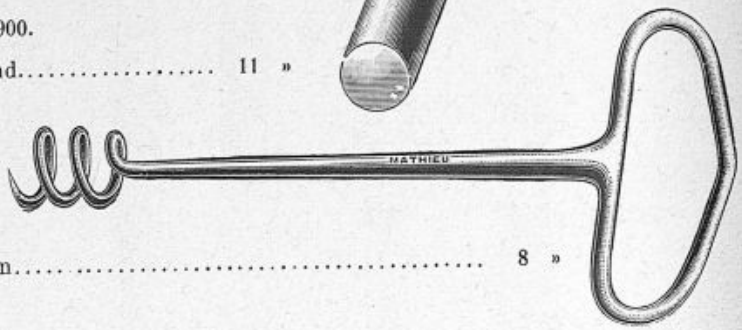

7901.

7901, Tracteur du Dr Doyen..... 8 »

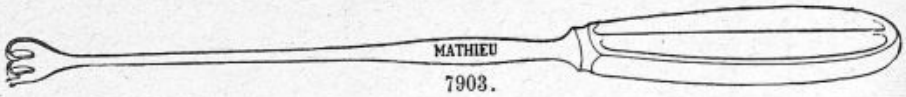

7903.

7902, Érigne simple du Dr Segond..... 5 50
7903, Érigne triple du Dr Péan..... 6 50
7904, Spatule à énucléer..... 6 »

Instruments tranchants pour l'utérus.

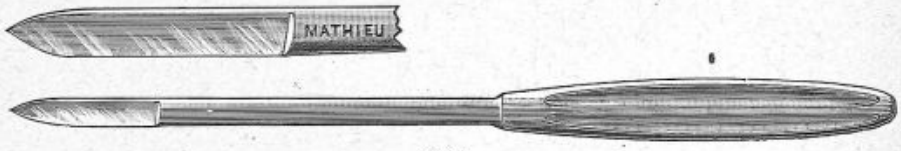

8000.

8000, Bistouri fort, droit, pointu, de Péan..... 6 »
8001, — mousse, — ..... 6 »
8002, — courbé à droite, — 6 50
8003, — courbé à gauche, — 6 50

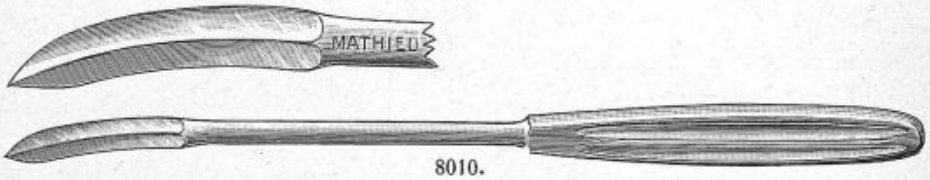

8010.

8010, Bistouri à double tranchant, du Dr Segond..... 7 »



8020.



8021.



8022.



8023.

8020, Scarificateur utérin lancéolé..... 5 75
8021, — — rond..... 5 75
8022, Scarificateur incurvé..... 5 75
8023, — à point d'arrêt, de Houzé.. 5 75

© Musée AP-HP



8050.

8050, Bistouri de Dubois, pour débrider le col..... 6 »



8060, Ciseaux utérins droits à branches droites.. 8 »



8061, Ciseaux utérins coudés à branches droites..... 8 »



8062.

8062, Ciseaux utérins courbes sur le côté, de Pajot..... 8 »

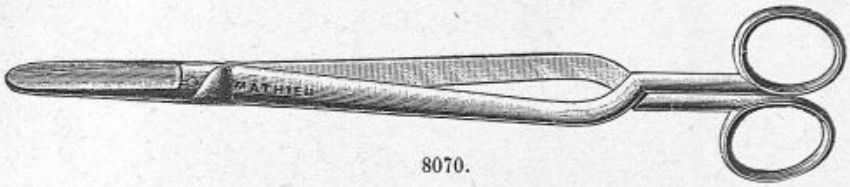

8070.

8070, Ciseaux droits forts à morcellement de Péan..... ..... 11 »
8071, Les mêmes courbes..... ..... 11 »



8074, Ciseaux de Kuchenmeister, à branches décroisées..... 12 »



8100 à 8102.

8100, Pince coupante à évidement, de Doyen, mors de 8 mm..... 15 50
8101, La même, mors de 10 mm..... 17 50
8102, La même, mors de 12 mm..... 19 »
8139, Tubes tranchants à évidement des fibromes, du Dr Doyen, 13 mm..... 10 »
8140, — — — — 18 mm..... 10 »
8141, — — — — 23 mm..... 10 »
8142, — — — — 27 mm..... 10 »



8139 à 8142.

© Musée AP-HP

Curettes.

8200.

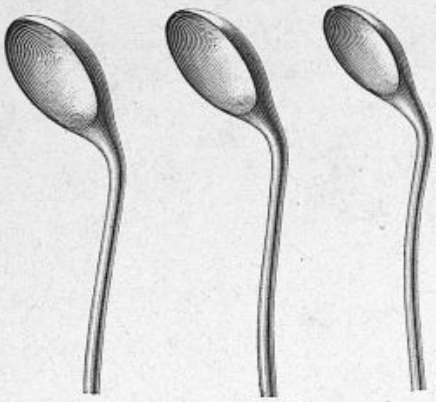

8200, Curettes pleines à double courbure, de Simon. 3 grandeurs. Pièce 9 50

8201.



8201, Curettes pleines à bords parallèles (*modèle Mathieu*). 3 grandeurs..... Pièce. 9 50



8230.

8202.

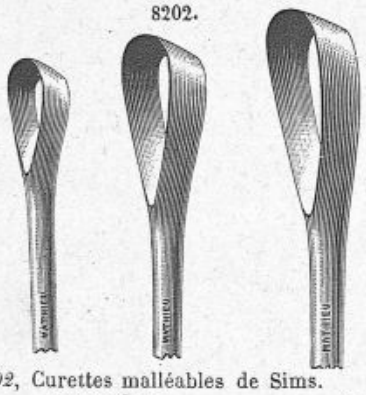

8202, Curettes malléables de Sims. 3 grandeurs.... ..... 9 50

8203.



8203, Curettes fenêtrées à bords parallèles (*modèle Mathieu*). 3 grandeurs..... Pièce. 9 50



8225.

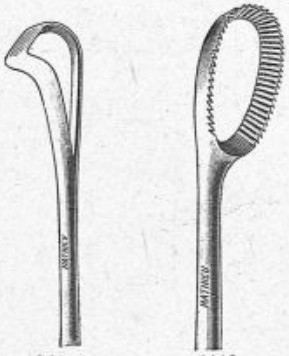

8211. 8213.

8210, Raclette de Sims..... 9 50
8211, Raclette de Bouilly..... 9 50
8212, Curette annulaire pour le fond..... 9 50
8213, Curette à bord dentelé..... 9 50

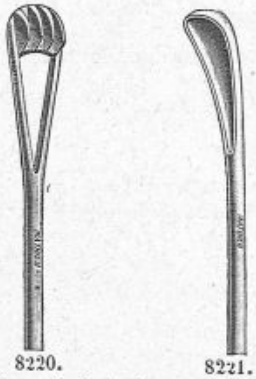

8220. 8221.

8220, Herse de Doleris..... 10 »
8221, Curette mousse de Gourdet.. 9 50
8225, Curette double du Dr Pozzi.. 10 »
8230, Curette irrigatrice du Dr Auvard..... 14 50

© Musée AP-HP

Écouvillons et Seringues.



8500.

8500, Écouvillons utérins souples du Dr Doléris, 3 grosseurs..... la pièce 0 50
8501, Écouvillons utérins durs en plumes de coq du Pr Budin, 3 grosseurs..... — 0 50
8502, Écouvillon très mince du Pr Budin, à boule protectrice, pour utérus fermés. — 1 »



8520.

8520, Canule à olive cannelée du Dr Lavaux, pour lavages intra-utérins..... 5 »



8550.

8550, Seringue à injections intra-utérines de Braun..... 5 »

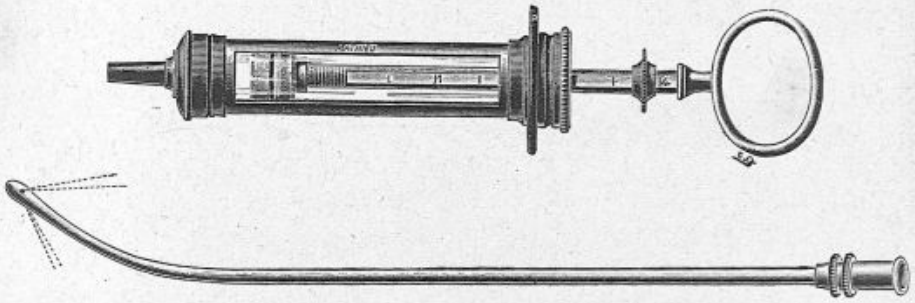

8551.

8551, Seringue à injections intra-utérines, monture caoutchouc rouge avec canule argent en boîte gainerie..... 20 »

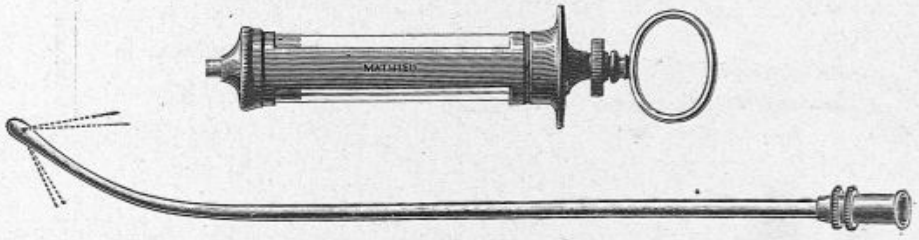

8552.

8552, Seringue stérilisable, modèle Mathieu, en boîte métallique avec canule argent..... 22 »

© Musée AP-HP

Parois vaginales.

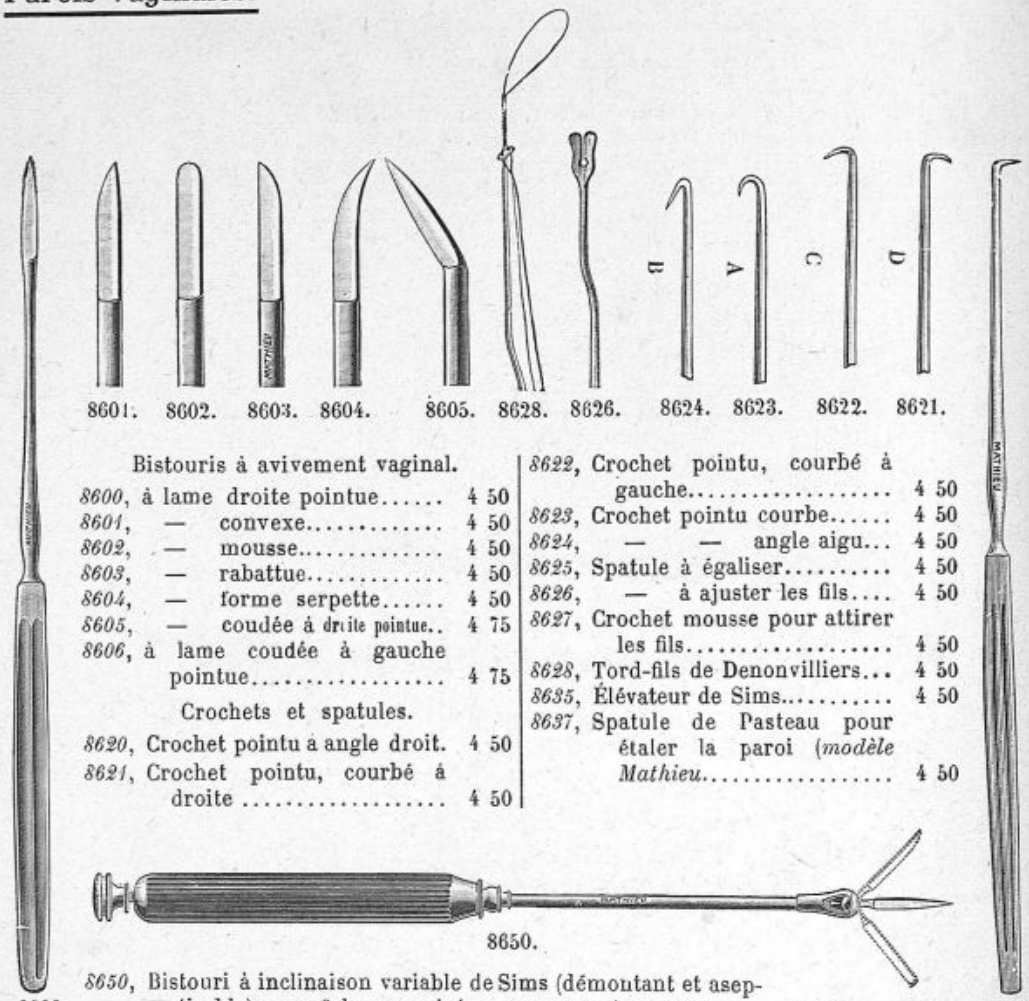

8601. 8602. 8603. 8604. 8605. 8628. 8626. 8624. 8623. 8622. 8621.

8600. 8620.

Bistouris à avivement vaginal.

8600, à lame droite pointue..... 4 50
8601, — convexe..... 4 50
8602, — mousse..... 4 50
8603, — rabattue..... 4 50
8604, — forme serpette..... 4 50
8605, — coudée à droite pointue.. 4 75
8606, à lame coudée à gauche pointue..... 4 75

Crochets et spatules.

8620, Crochet pointu à angle droit. 4 50
8621, Crochet pointu, courbé à droite 4 50
8622, Crochet pointu, courbé à gauche..... 4 50
8623, Crochet pointu courbe..... 4 50
8624, — — angle aigu... 4 50
8625, Spatule à égaliser..... 4 50
8626, — à ajuster les fils.... 4 50
8627, Crochet mousse pour attirer les fils..... 4 50
8628, Tord-fils de Denonvilliers... 4 50
8635, Élévateur de Sims..... 4 50
8637, Spatule de Pasteau pour étaler la paroi (*modèle Mathieu*..... 4 50

8650.

8650, Bistouri à inclinaison variable de Sims (démontant et aseptisable), avec 3 lames pointue, convexe et mousse..... 22 50

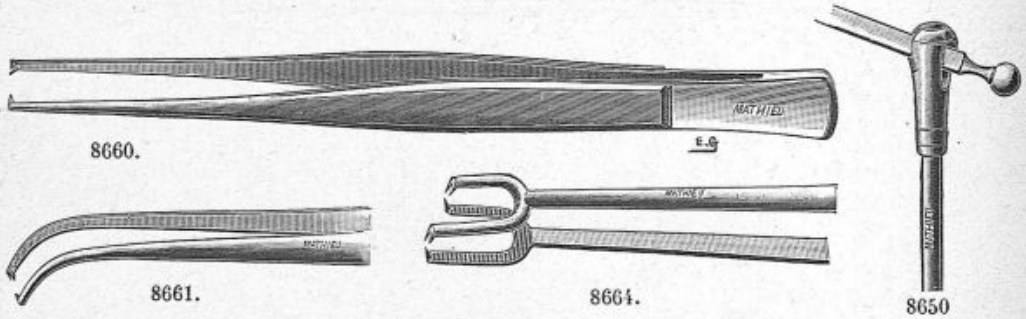

8660.

8661. 8664. 8650

8660, Pinces longues à avivement droites..... 6 »
8661, — — — courbes..... 6 »
8662, Pince pour attirer les fils..... 5 »
8664, Pince à sutures à mors inégaux du Prof. Le Dentu..... 9 »

© Musée AP-HP

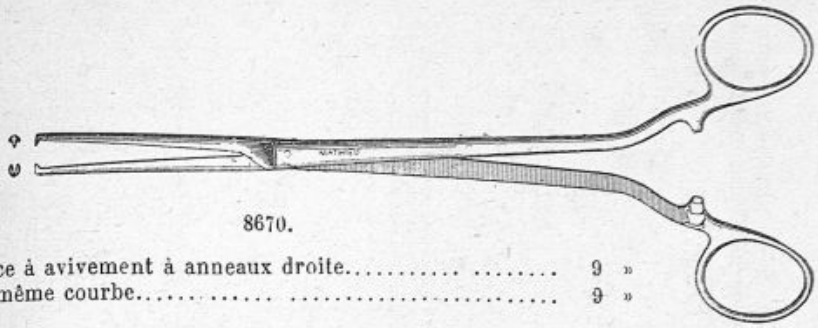

8670.

8670, Pince à avivement à anneaux droite..... 9 »
8671, La même courbe..... 9 »



8680, Plombs de Galli..... La douzaine. 0 40
8681, Pince pour écraser les plombs..... 7 »
8682, Pince du prof. Tillaux, pour la fistule recto-vaginale..... 18 »



8690.

8690, Ciseaux à avivements droits de Sims, à branches décroisées..... 11 »
8691, Les mêmes à branches droites..... 8 »
8692, Ciseaux à avivement courbes de Sims, à branches décroisées..... 11 »
8693, Les mêmes à branches droites..... 8 »



8695.

8694, Ciseaux mousses pour couper les fils branches décroisées..... 11 »
8695, Les mêmes à branches droites..... 8 »

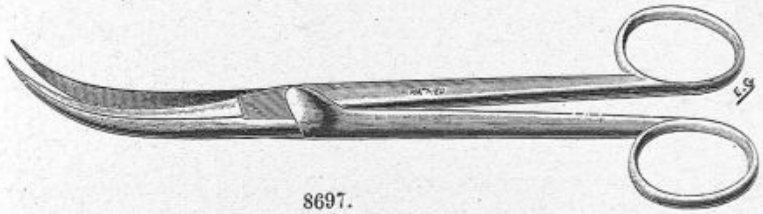

8698. 8697.

8697, Ciseaux de Bouilly..... 8 »
8698, Porte éponge à coulant..... 2 »



8700.

8700, Aiguille du prof. Le Dentu, avec 2 aiguilles..... 22 50
8701, Aiguille de rechange..... 2 »

© Musée AP-HP

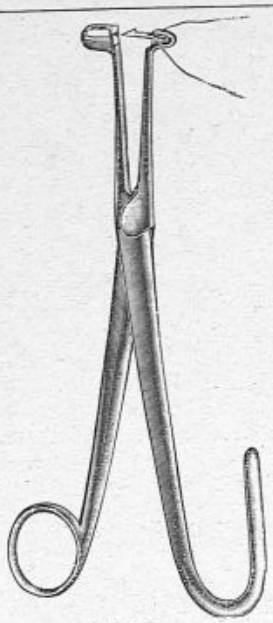

8705.



8715.



8711.



8718

8705, Porte-aiguilles de Kurz sans aiguilles 12 50
8706, Aiguilles pour d°, la pièce ..... » 50
8710, Aiguille de De Quervain à droite.. 7 50
8711, Aiguille de De Quervain à gauche. 7 50
8715, Porte-aiguilles de Hegar droit.... 5 25
8716, — — coudé.. 5 25
8718, Aiguille mobile du Prof. Aug. Reverdin ..... 25 »



8720-8721.



8722-8723.

8720, Sonde en S de Sims en argent ..... 5 »
8721, Sonde en S de Sims en maillechort..... 3 »
8722, Sonde en T du Prof. Tillaux en argent..... 7 »
8723, Sonde en T du Prof. Tillaux en maillechort.... 5 »

8725, Receptable du Dr Albarran pour fistule vésico-vaginale..... 25 »

(Pour les sutures voir chapitre spécial.)



8725.

Boite pour Fistule vésico-vaginale.

1 Valve double de Sims..... 10 »
2 Pinces à griffes droite et courbe..... 12 »
1 Bistouri droit 4 50
1 — convexe..... 4 50
1 — tranchant rabattu.. 4 50
2 — coudés droit et gauche..... 9 50
4 Crochets pointus variés..... 18 »
1 Crochet mousse..... 4 50
1 Spatule à égaliser..... 4 50
1 Paire ciseaux droits de Sims.. 8 »
1 — courbes..... 8 »
1 — à couper les fils.. 8 »
1 Chasse fil de Mathieu..... 40 »
6 porte-éponges à coulant.... 12 »
1 Pince à tirer les fils ..... 5 »
1 Spatule à ajuster les fils 4 50
1 Tord fil de Denonvilliers ... 4 50
1 aiguille de Reverdin à grande courbure..... 17 »
1 aiguiile de Reverdin à pédale..... 27 »
1 Porte-aiguilles du Prof. Pozzi..... 14 »
12 Aiguilles de Hagedorn..... 3 »
10 grammes fil d'argent ..... 5 »
1 Sonde en S en argent..... 5 »
1 Boite en noyer découpé..... 45 »
Total..... 278 »

La même composition en boite métallique..... 310 50

© Musée AP-HP

Pessaires.



8800.

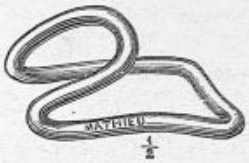

8805.



8807.

8800, Pessaires de Sims en aluminium . . 3 75

50 × 33 mm.	68 × 48 mm.	83 × 59 mm.
53 × 39 —	70 × 52 —	85 × 60 —
56 × 40 —	72 × 53 —	87 × 61 —
59 × 41 —	74 × 54 —	90 × 63 —
62 × 42 —	72 × 56 —	
62 × 46 —	80 × 58 —	

8802. Les mêmes en étain..... 3 »
8803. Les mêmes ébonite..... 1 25
8805, Pessaire de Courty, aluminium... 6 50
8807, — de Vulliet, aluminium... 6 50



8820.



8821.



8822.

8810.



8812.

8812. Pessaires à ressort de Dumontpallier. 2 »

Diamètres :

58 mm.	66 mm.	74 mm.
60 —	68 —	76 —
62 —	70 —	
64 —	72 —	

8810. Pessaire en gimbette en gomme.... 2 »

8814. Pessaire de Gaillard Thomas..... 3 »

8816. Pessaire de Zwanck en ébonite..... 5 »

Longueur en développement :

85 mm. 90 mm. 95 mm. 100 mm. 105 mm.

8818. Les mêmes, en aluminium, branches argent..... 40 »

8820. Pessaire à air de Gariel (6 grosseurs)..... 3 50

Diamètres :

101 mm.	80 mm.	70 mm.
90 —	75 —	65 —

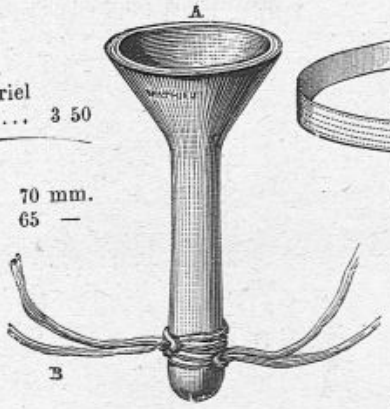

8825.

8822, Les mêmes en anneau..... 3 50
8823. Insufflateur. 4 »
8825. Pessaire en bilboquet, de Nélaton, se fixant au corset ou à la ceinture..... 12 »

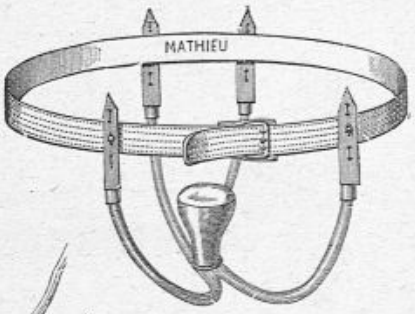

8830.

8830. Hystérophore de Breslau, avec ceinture.... 25 »

© Musée AP-HP

Lavages.



8900.

8900. Canules vaginales en cristal à 1 ou 5 trous avec ou sans trou au bout droites ou courbes..... 0 25
8901. Canules vaginales pour vierges..... 0 50
8902. Canule vaginale en caoutchouc droite ou courbe..... 1 25



8910.

8910. Canule vaginale métallique de Auvard..... 4 »

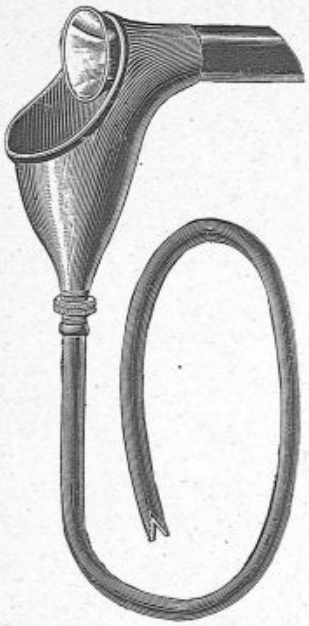

8925.



8915.

8915. Spéculums pour bains modèle Mathieu 3 tailles pièce..... 3 »
8916. Les mêmes avec canule irrigatrice intérieure. 5 50

8920. Canule à cône obturateur en caoutchouc pour irrigations chaudes. 11 »

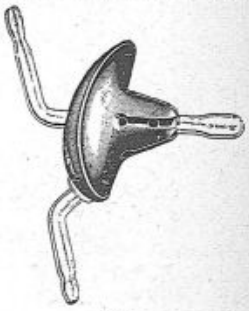

8920.

8925. Entonnoir en feuille anglaise s'appliquant au spéculum..... 13 »

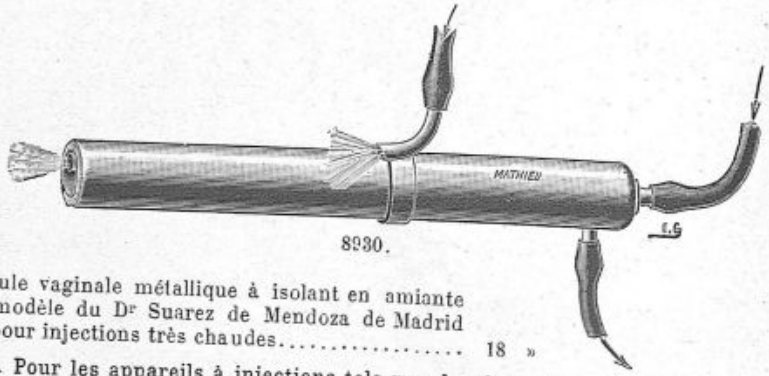

8930.

8930, Canule vaginale métallique à isolant en amiante modèle du Dr Suarez de Mendoza de Madrid pour injections très chaudes..... 18 »

N. B. Pour les appareils à injections tels que douches, etc..., voir chapitre spécial.

© Musée AP-HP

Obstétrique.

Fécondation artificielle.

10000.



10000. Canule de Sims..... 3 »



10001.

10001, Fécondateur du Dr Clavel..... 11 50



10002.

10002, Fécondateur de Roubaud en boite métallique..... 35 »
10003, — du Dr Auvard en boite métallique..... 60 »

Examen.



10020.

10020, Compas pelvimètre de Collin.... 11 25

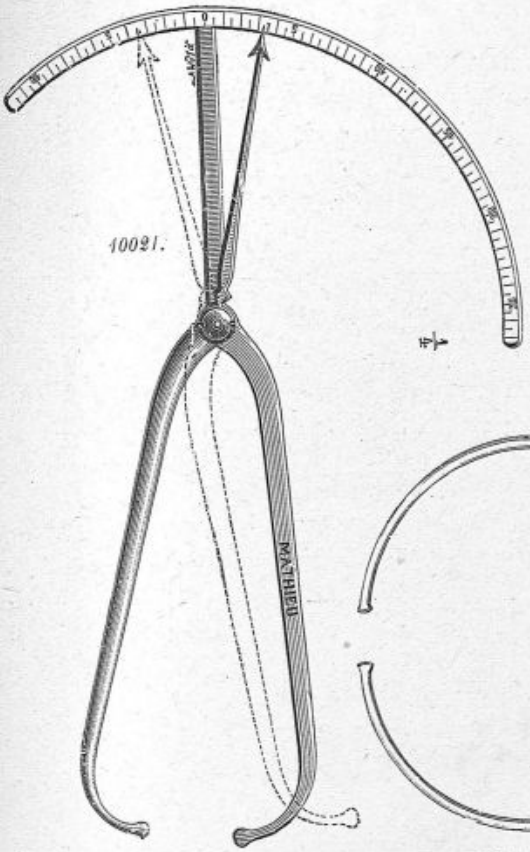

10021.

10021, Compas pelvimètre du Prof. Budin..... 36 »

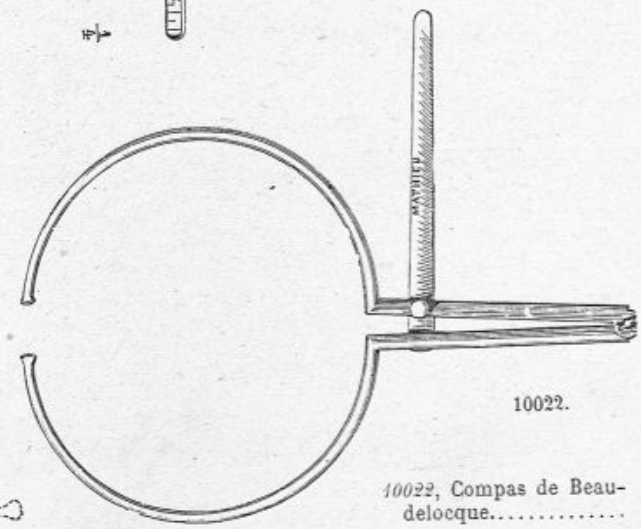

10022.

10022, Compas de Beaudelocque..... 20 »

Pour les Sthétoscopes voir chapitre spécial.

© Musée AP-HP

Accouchement provoqué.



10030-10031.

10030, Porte-tube de Tarnier sans robinet et sans le tube 11 75
10031, Robinet pour le dit 6 50



10033.

10032, Tube expansible de Tarnier 2 25
10033, Tube expansible de Tarnier à soupape modèle Mathieu supprimant le robinet ..... 4 »

10037-10038.

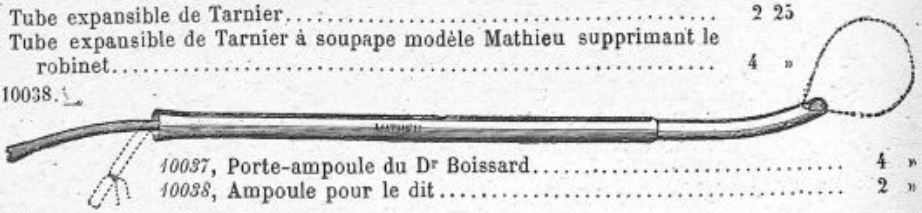

10037, Porte-ampoule du Dr Boissard ..... 4 »
10038, Ampoule pour le dit ..... 2 »



10040.

10040, Ampoules en forme de violon de Barnes, 7 tailles ..... la pièce 3 75
10042, Ballons du Dr Champetier de Ribes, sans robinet, 4, 5, 6,7 cm ..... 6 »
10043, Ballons du Dr Champetier de Ribes, à robinet, 8, 10, 12 cm ..... 11 »



10043.



10042.

10048, Pince pour porter les gros ballons ..... 16 »
10049, — — moyens — ..... 16 »
10050, — — petits — ..... 12 »



10042.

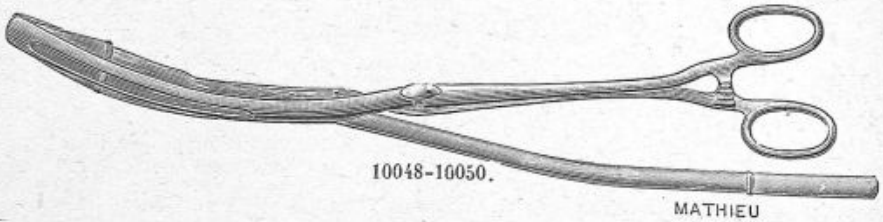

10048-10050.

© Musée AP-HP

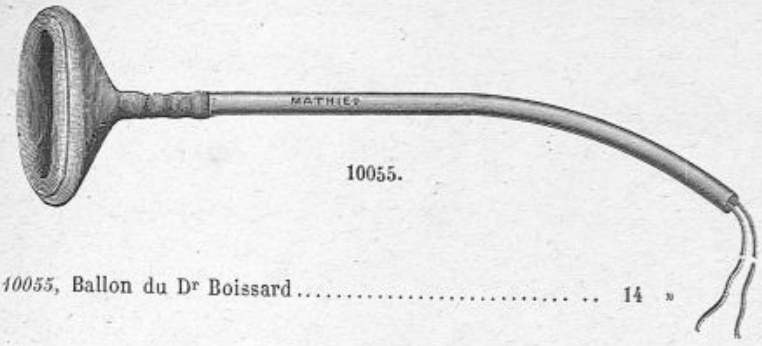

10055.

10055, Ballon du Dr Boissard ..... 14 »



10056.

10056, Colpeurynter de Braun ..... 10 »
10057, Perce-membranes du Prof. Pinard, entièrement métallique 2 75

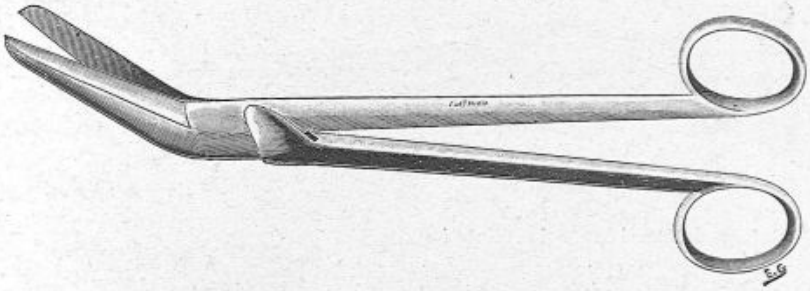

10060.

10060, Ciseaux coudés forts de Dubois pour élargir le col ..... 13 »

Dilatation du col.

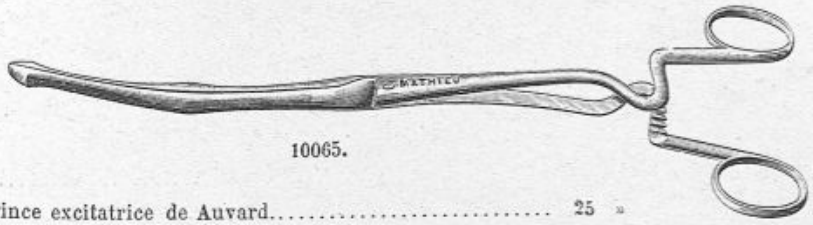

10065.

10065, Pince excitatrice de Auvard ..... 25 »

© Musée AP-HP

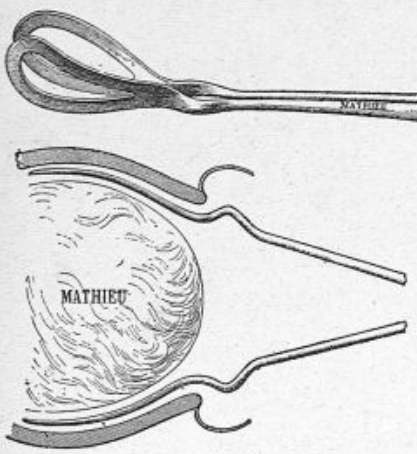

10066.

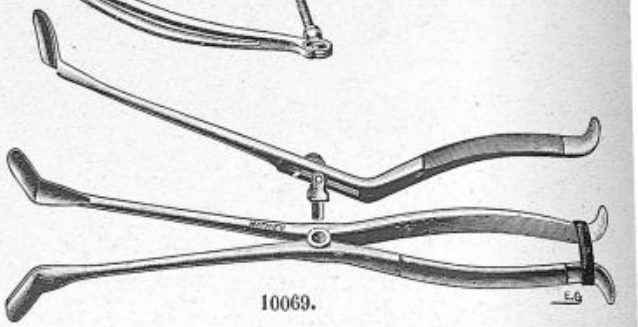

10069.

10066, Écarteur de Auvard. 30 »

10068, Écarteur à deux branches de Tarnier..... 16 »
10069, Le même, à trois branches..... 26 »

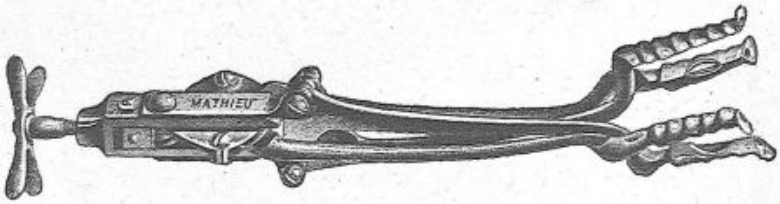

10075.





10075, Dilatateur de Bossi pour la dilatation rapide, complet..... 120 »
10076, Poche pour ledit..... 9 »

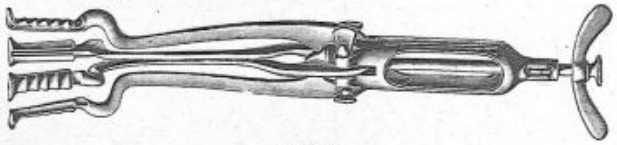

10080.

10080, Dilatateur de Bossi simplifié..... 110 »
10081, Poche pour ledit..... 9 »

© Musée AP-HP

Forceps.

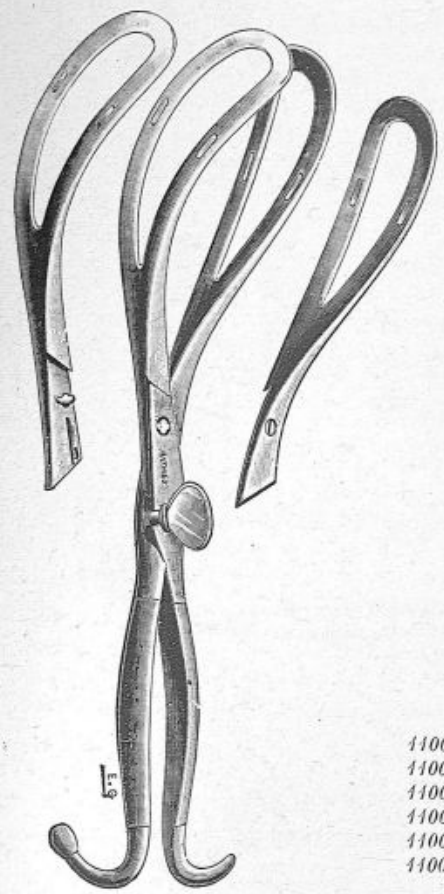

11010.

11010, Forceps brisé à quatre cuillères modèle de la Charité de Lyon, les cuillères sont perforées pour permettre les tractions au moyen de lacs ..... 50 »

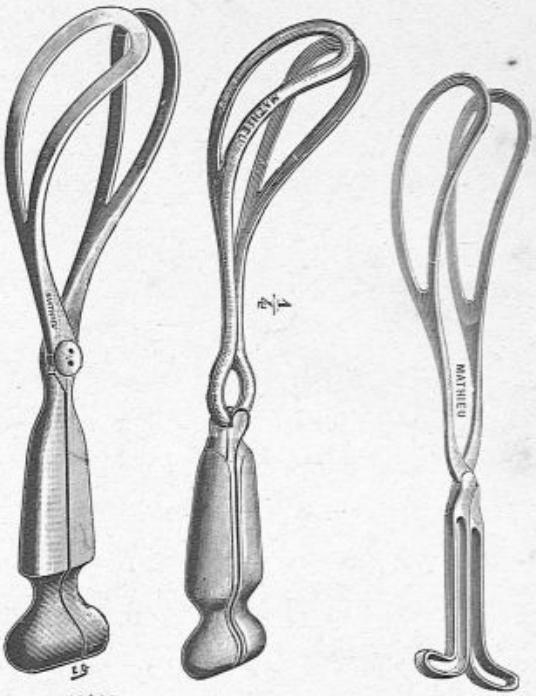

11002. 11003. 11005.

11000,	Forceps de Levret ou de Dubois.....	25	»
11001,	— brisé de Pajot	36	»
11002,	— de Pajot pour le détroit inférieur.	32	»
11003,	— de Barnes.....	26	»
11004,	— de Simpson.....	26	»
11005,	— vulvaire de Llorenti Matos.....	25	»

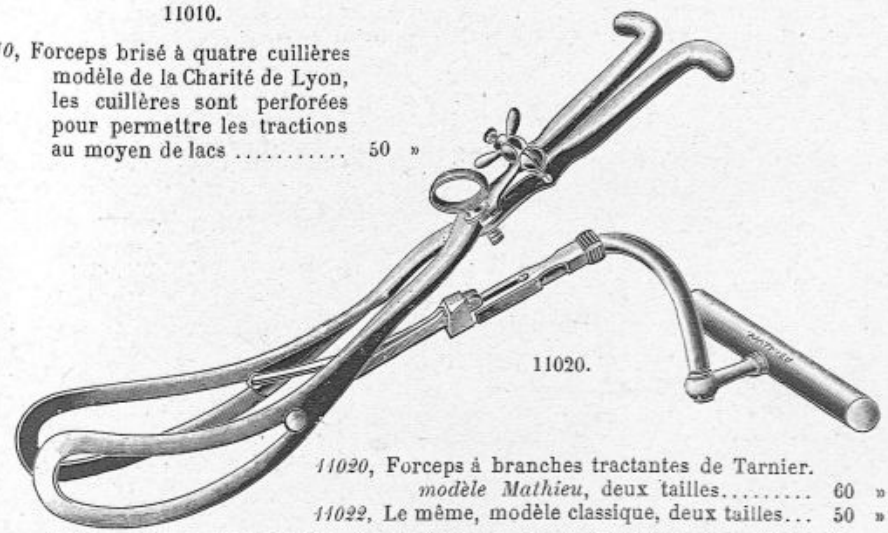

11020.

11020, Forceps à branches tractantes de Tarnier. *modèle Mathieu*, deux tailles..... 60 »
11022, Le même, modèle classique, deux tailles... 50 »

N. B. — En commandant les forceps Tarnier, prière d'indiquer si on désire le modèle long ou le modèle court.

© Musée AP-HP

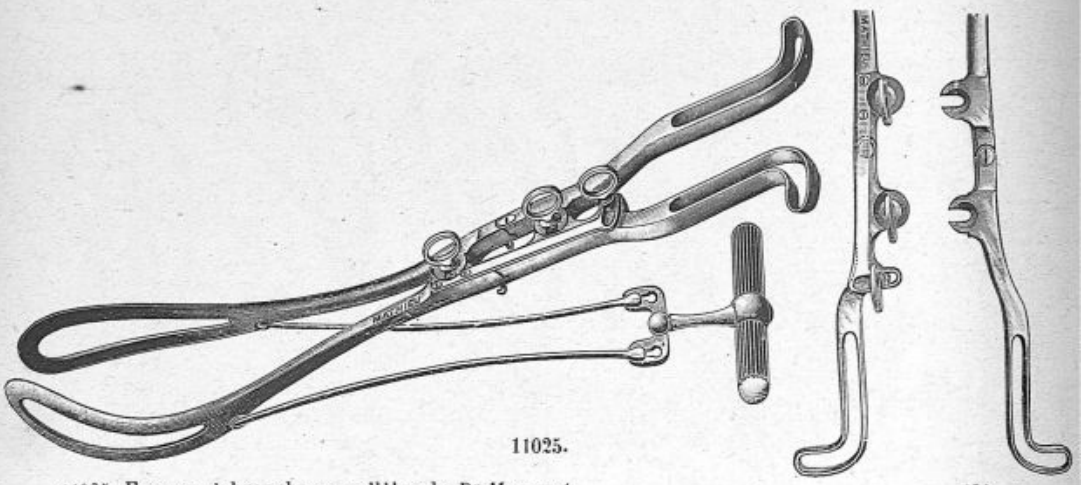

11025.

11025, Forceps à branches parallèles du Dr Mocquot..... 120 »

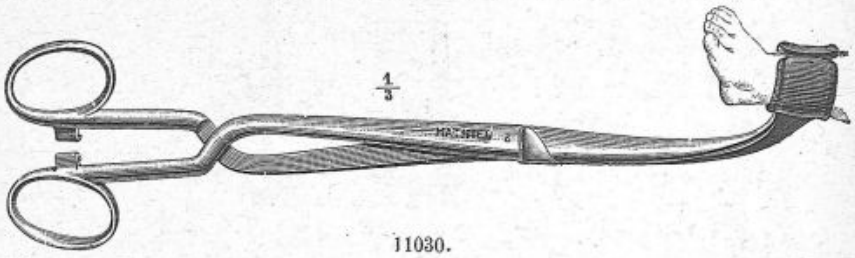

11030.

11030, Pince podalique du Dr Auvard..... 24 »



11035.

11035, Porte-cordon de Schaeller, entièrement métallique. 11 »

Embryotomie.

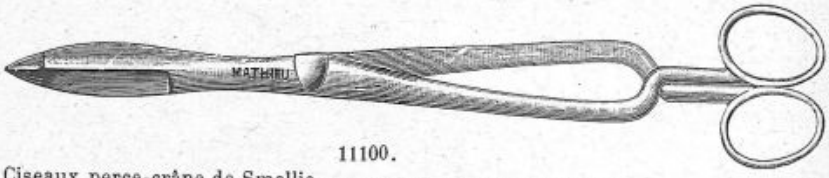

11100.

11100, Ciseaux perce-crâne de Smellie..... 18 »

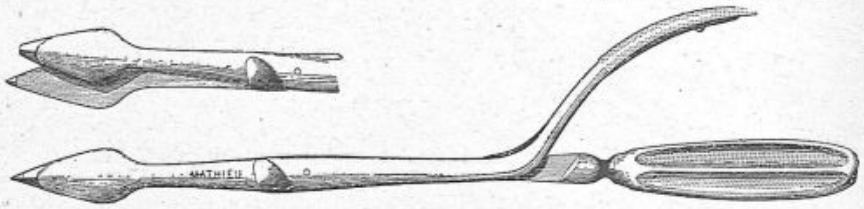

11101.

11101, Perce-crâne de Blot..... 16 »
11102, Perce-crâne de Simpson..... 7 50

© Musée AP-HP

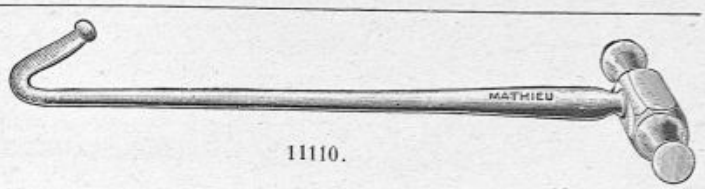

11110.

11110, Crochet de Braun ..... 10 »



11111.

11111, Crochet de Delore ..... 10 »

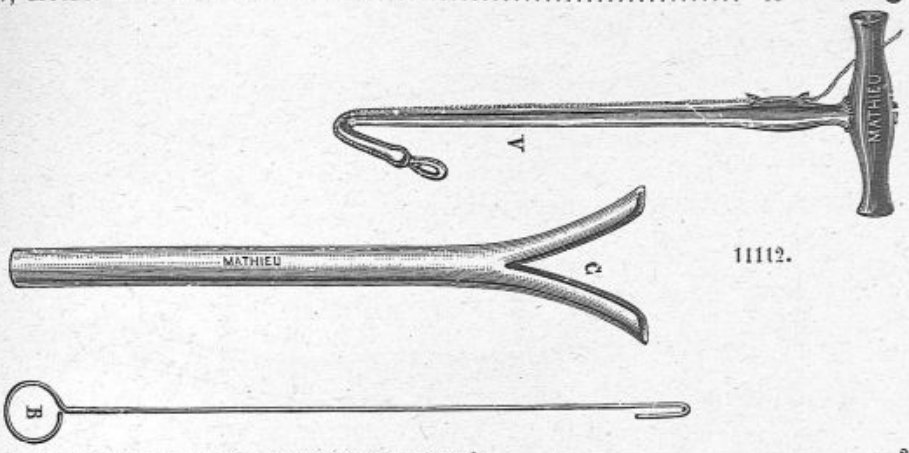

11112.

11112, Crochet porte-scie de Thomas avec sa canule ..... 28 »

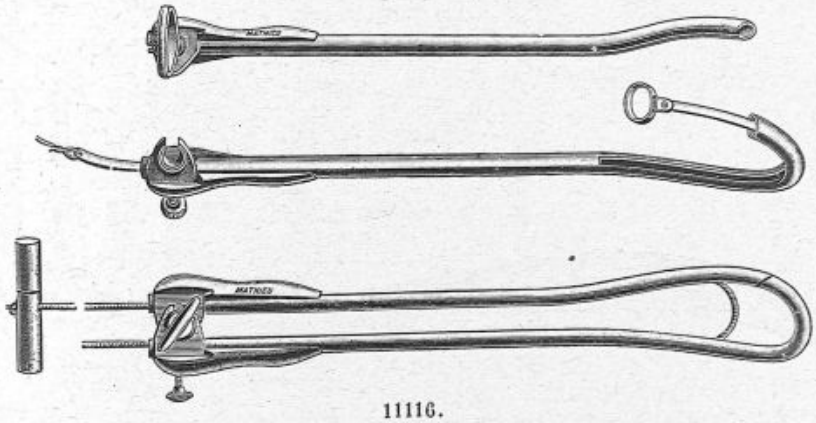

11116.

11116, Embryotome de Ribemont ..... 63 »

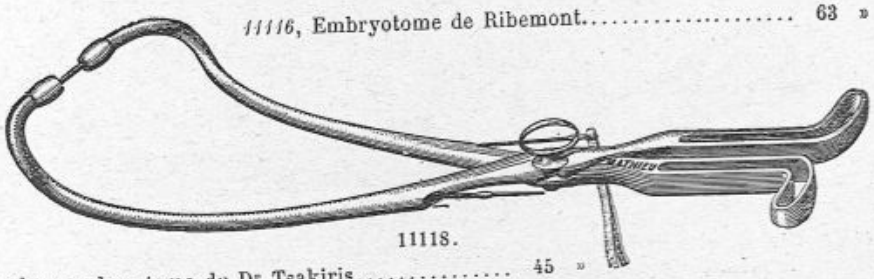

11118.

11118, Passe-lacs embryotome du Dr Tsakiris ..... 45 »

© Musée AP-HP



11120.

11120, Ciseaux à détroncation de Dubois modifiés par Pinard..... 18 »
11121, Les mêmes à branches droites et à tenon..... 12 »

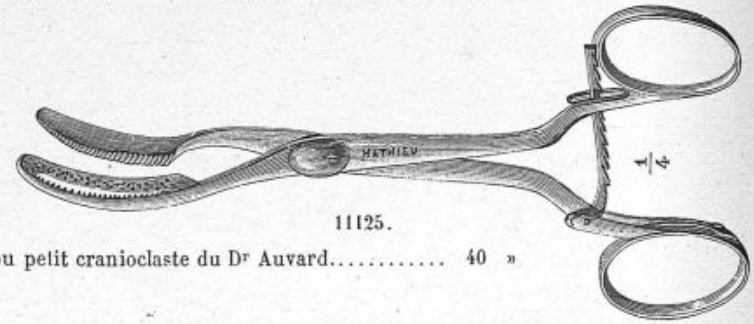

11125.

11125, Pince à os ou petit cranioclaste du Dr Auvard..... 40 »



11127.

11127, Cranioclaste de Braun..... 30 »
11129, Petit cranioclaste du Dr Bonnaire..... 25 »

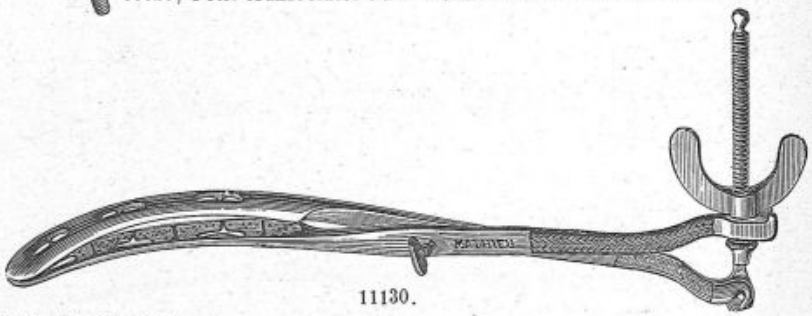

11130.

11130, Céphalotribe de Tarnier..... 60 »
11131, Le même, démontant..... 95 »

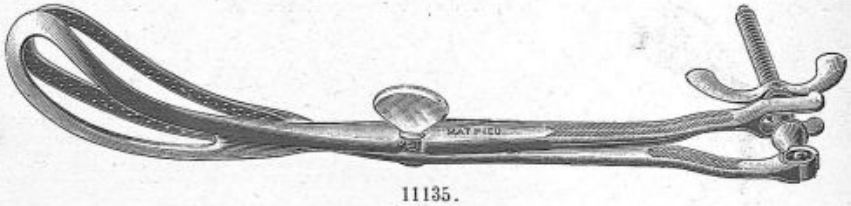

11135.

11135, Céphalotribe de Bailly..... 55 »
11136, Le même, démontant..... 90 »

© Musée AP-HP

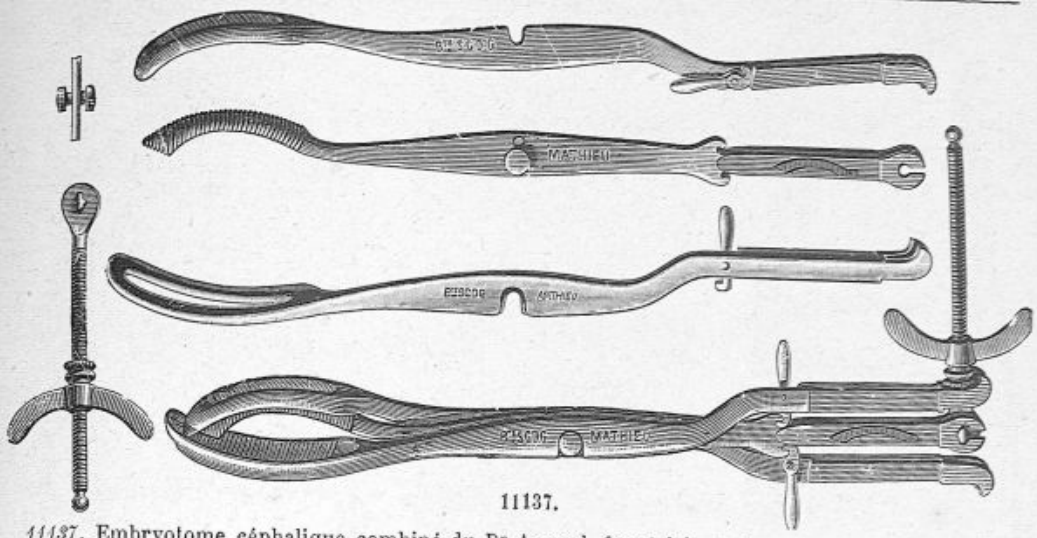

11137.

11137, Embryotome céphalique combiné du Dr Auvard, forgé à la main..... 110 »
11138, Le même modèle estampé..... 80 »

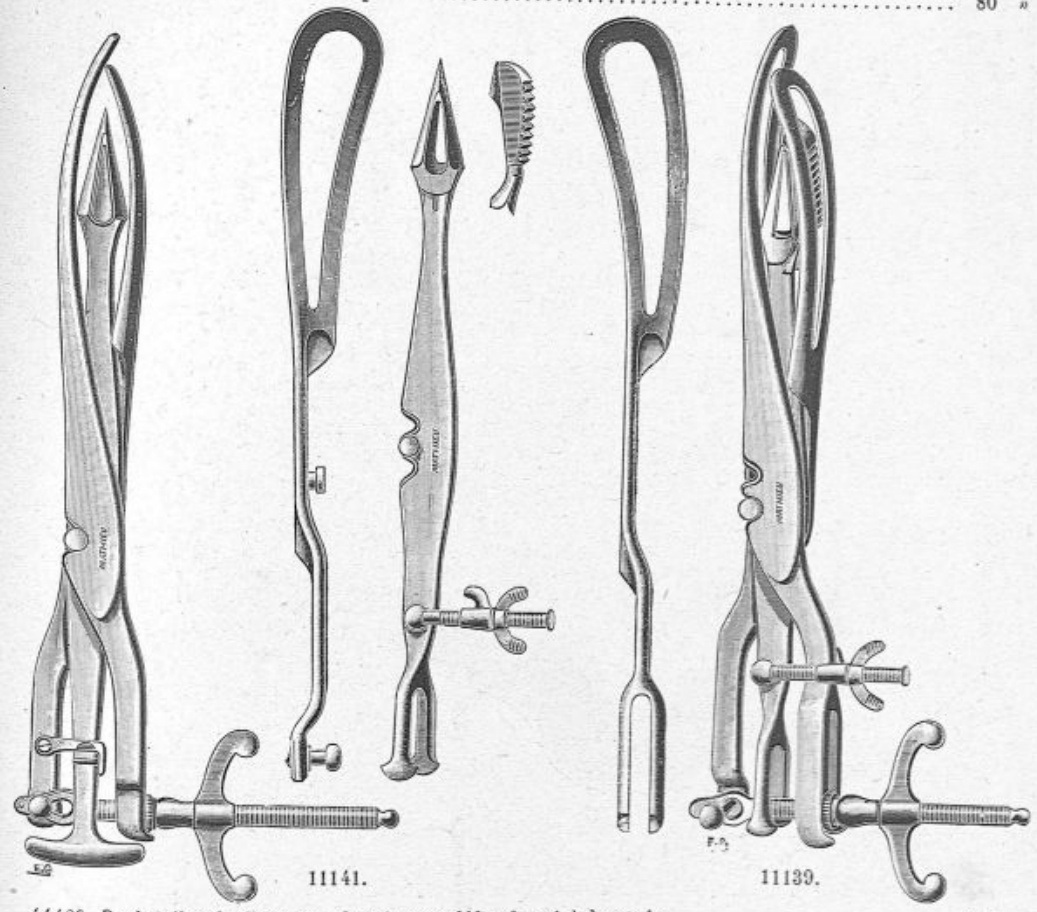

11141. 11139.

11139, Basiotribe de Tarnier, dernier modèle, forgé à la main..... 120 »
11140, Le même modèle estampé..... 85 »
11141, Basiotribe de Tarnier, ordinaire, forgé à la main..... 95 »
11142, Le même modèle estampé..... 75 »

© Musée AP-HP

Symphyséotomie.



11200.



11201.

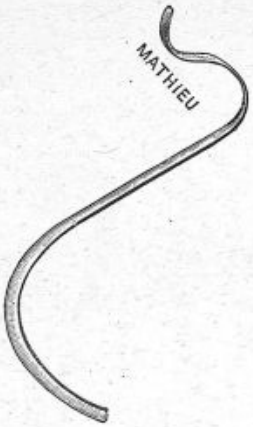

11204.



11205.

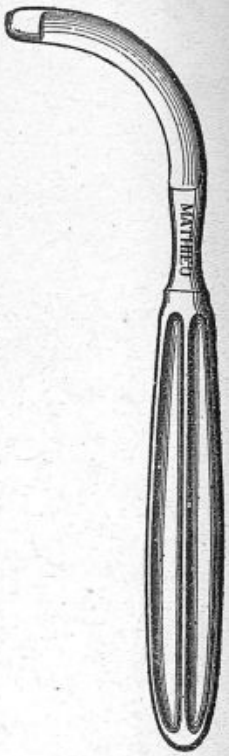

11203.

11200, Bistouri a lame courte et mince..... 4 50
11201, — mousse, courbe..... 4 50
11202, — droite boutonnée 4 50
11203, Serpette de Galbiati..... 6 »
11204, Gouttière protectrice du Pr Farabeuf..... 4 »
11205, Perforateur aiguille du Pr Farabeuf..... 10 »

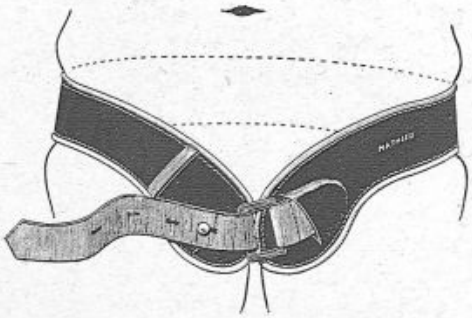
11213.


11210.

11210, Appareil du Dr Boissard, pour la compression circulaire du bassin, sans les moufles ..... 45 »
11211, Mouffles pour le dit, la paire..... 30 »
11213, Ceinture de Ferdinand Martin ..... 35 »

© Musée AP-HP

Faux germes et placenta.



11230.

11230, Pince à faux germes du Pr Pinard ..... 16 »
11231, Pince à faux germes de Levret ..... 13 »



11235.

11235, Pince à faux germes du Dr Bonnaire..... 24 »



11240.



11241.

11240. Curette de Vallich, trois grandeurs..... 14 »
11241. Les mêmes, très courtes, trois dimensions..... 14 »



11242.

11242, Curette fenêtrée de Nitot..... 15 »
11245, Pince à placenta de Levret, droite..... 12 »
11246, La même, courbe..... 12 »



11288-11290.

Périnéorraphie.

11270, Aiguille de Emmet..... 5 50

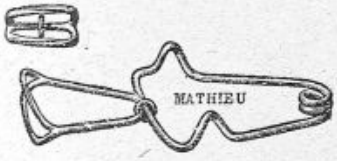

11285.



11282.

11280, Serre-fine forte en argent..... 0 75
11282, Serre-plate droite du Pr Budin..... 2 »
11283, La même, courbe..... 2 »
11285, Serre-griffes droite du Docteur Boissard..... 1 50
11286, La même, courbe..... 1 50
11288, Aiguille à encoche, petite..... 3 50
11289, Aiguille à encoche, moyenne..... 4 »
11290, Aiguille à encoche, grande..... 4 50

© Musée AP-HP

Divers.



11200-11203.

Drains du Dr Mouchotte, pour utérus infecté.

	Longueurs.	Diamètres.	
11200,	8 cm.	9 mm.....	5 »
11201,	9 cm.	10 et 12 mm.....	7 »

	Longueurs.	Diamètres.	
11202,	10 cm.	13 et 15 mm.....	7 50
11203,	11 cm.	17 mm.....	8 »



11210.

11212.

11210, Tube insufflateur deRibemont, en maillechort 6 50
11211, Le même, en argent ..... 10 »
11212, Poire avec monture nickelée pour ces tubes ..... 6 »

11215, Pince de Laborde, pour tractions rythmées de la langue, très petite, pour nouveaux nés..... 8 »

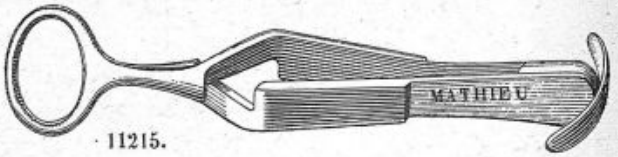

11215.

Appareils d'études.

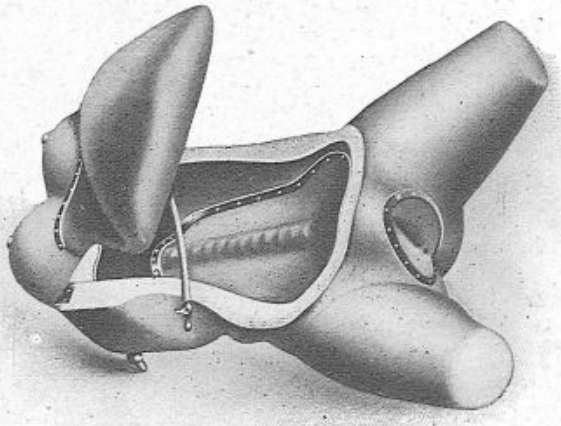

11255.



11270.

11250; Mannequin ordinaire en peau, ventre ouvert avec fœtus..... 90 »
11255, Mannequin des Prs Budin et Pinard, avec parois abdominales et vulve avec périnée en caoutchouc, poche des eaux en caoutchouc et sacrum articulé à éloignement réglé par une vis, dernier modèle 500 »
11256, Ventre de rechange..... 36 »
11257, Vulve de rechange..... 36 »
11258, Poche des eaux..... 20 »
11260, Fœtus en peau, tête ordinaire.... 25 »
11261, Le même, à tête compressible.... 50 »
11270, Bassin en bronze mesurant l'écartement des symphyses, modèle du Pr Budin..... 200 »
11271, Bassin avec sacrum mobile, modèle du Dr Auvard..... 190 »

© Musée AP-HP

Trousses pour accouchements.



11400



11420



11410

11400, Trousse roulante toute en toile à voile grise des deux côtés avec 11 places extensibles et poche latérale 9 50

11402, La même, avec 18 places extensibles..... 10 50

11404, Trousse roulante en toile à voile brune à l'intérieur, grise à l'extérieur avec 9 places extensibles sans poche latérale..... 12 50

11406, La même avec 11 places extensibles..... 12 50

Sacoches pour les trousses roulantes ci-dessus :

11410, en toile cirée américaine 1re qualité garnie toile avec monture fer verni noir. longueur de la monture 48 cm..... 9 »

11412, en mouton, monture vernie fermoir et verrou nickelés, longueur de la monture 39 cm..... 11 75

11414, en cuir de bœuf noir ou brun avec fine monture à quadruple fermoir nickelé.

11415, Longueur de la monture 39 cm.. 20 »

11417, — — — 42 cm.. 22 »

11418, — — — 45 cm.. 27 »

11420, Trousse roulante en cuir fort et épais avec garniture intérieure à boutons en toile à voile et courroies pour le transport, longueur 43 cm. avec 9 places extensibles. 24 50

11422, La même, longueur 46 cm. avec 11 places extensibles..... 26 »

11424, La même, longueur 46 cm. avec 18 places extensibles..... 30 »

11430, Garnitures de rechange en toile lavable à boutons, depuis.... 8 »

Nous faisons toutes sortes de trousses à la demande.

© Musée AP-HP

11450, **Grande trousse d'obstétrique comprenant :**

1	Forceps de Tarnier	60 »	1	Paire ciseaux pour le cordon	4 »
1	Basiotribe de Tarnier, ordinaire	95 »	1	Aiguille de Emmet	5 50
1	Perforateur de Blot	16 »	1	Pince à abaissement	8 »
1	Crochet de Braun	10 »	1	— à dissection à griffes	3 50
1	Embryotome de Tarnier	90 »	2	— de Péan, longues	15 »
1	Porte-cordon de Schaeller	10 »	3	— hémostatiques de Péan	11 25
1	Porte-membrane métallique	2 75	1	Thermomètre à maxima contrôlé	5 50
1	Sonde intra-utérine de Budin	8 »	1	Sthétoscope en métal	6 »
1	Pince à faux germes de Bonnaire	24 »	1	Masque à chloroforme	4 50
1	Écarteur à 3 branches de Tarnier	26 »	1	Ouvre bouche	12 »
1	Bistouri à symphyséotomie	4 50	1	Porte aiguille de Mathieu	17 »
1	Gouttière protectrice de Farabeuf	4 »	6	Aiguilles	1 50
1	Passe-fils de Farabeuf	10 »	2	Plaques de soie	3 »
1	Pince porte ballon	16 »	2	Lacs à version	2 »
1	Ballon de Champetier	12 »	1	Seringue Pravaz avec 4 flacons pour ergotine, morphine, éther et caféine	18 »
1	Tube porte ampoule de Boissard	4 »	2	Boîtes en métal avec flacons pour le lysol et le chloroforme 125 gr	13 »
3	Ampoules de Boissard	6 »	1	Brosse à mains avec savon en boîte métal	5 50
1	Paire ciseaux embryotomes de Pinard	18 »	1	Vide bouteille de Budin	8 »
1	— pour élargir le col	13 »	6	Serre fines	4 50
1	Tube de vaseline stérilisée	1 75			
1	Sonde de femme en argent	3 »			
1	Sonde en gomme	1 »			
1	Insufflateur de Ribemont	6 50			
1	Poire pour insufflateur de Ribemont	6 »			

11450 bis 1 Trousse en cuir avec garniture intérieure en toile à voile. 45 »

Total 642 25

11455, **Petite trousse d'obstétrique comprenant :**

1	Forceps de Tarnier	60 »	1	Aiguille de Emmet	5 50
1	Perforateur de Blot	16 »	6	Serre fines	4 50
1	Crochet de Braun	10 »	1	Pince de Péan longue	7 50
1	Paire ciseaux à détroncation de Pinard	18 »	1	Sthétoscope en métal	6 »
1	— à élargir le col	13 »	1	Plaque de soie	1 50
1	Sonde intra-utérine de Budin	8 »	2	Lacs à version	2 »
1	Pince porte ballon	16 »	1	Seringue de Pravaz avec 4 flacons pour ergotine, morphine, éther et caféine	18 »
1	Ballon de Champetier	12 »	1	Brosse à mains avec savon en boîte métal	5 50
1	Sonde de femme en argent	3 »	1	Vide bouteille de Budin	8 »
1	Tube de vaseline stérilisée	1 75			
1	Paire ciseaux pour le cordon	4 »			
1	Insufflateur de Ribemont	6 50			
1	Poire pour insufflateur de Ribemont	6 »			

11455 bis, Trousse en cuir avec garniture intérieure en toile à voile. 25 »

Total 257 75

© Musée AP-HP

11460, **Trousse de sage-femme.**

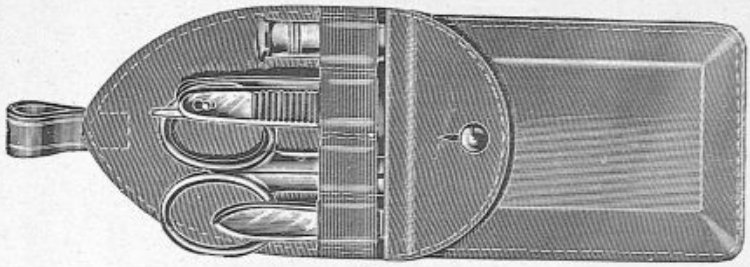

11460

1 Seringue de Pravaz en étui	10 »	1 Sonde de femme en maillechort	1 50
1 Paire de ciseaux articulation Collin	4 »	1 Tube laryngien de Ribemont	6 50
1 Thermomètre contrôlé	5 50	1 Lime à ongles	1 50
		1 Pince de 16 cm. articulation Collin	6 »
11457 bis 1 Étui en cuir se boutonnant à l'habit			3 50
		Total	38 50

11461, Même composition en boite métallique 43 50

11465, **Trousse de sage-femme composée suivant les indications du professeur Budin.**

1 Seringue de Pravaz	10 »	2 Pinces à mors plats de Péan	9 »
1 Vide bouteille du prof. Budin	8 »	1 Thermomètre à maxima contrôlé	5 50
1 Canule vaginale en caoutchouc	1 50	1 Sthéthoscope du prof. Pinard	2 »
1 Canule vaginale en verre	0 25	1 Sonde en caoutchouc	1 »
1 Sonde à injection utérine du prof. Budin	8 »	1 Sonde en gomme	1 »
1 Tube insufflateur du Dr Ribemont avec poire	12 50	6 Serre fines	4 50
		2 Serres griffes du Dr Boissard	4 »
1 Lime à ongles	1 50	1 Flacon pour ergotine	1 50
1 Paire ciseaux droits	4 »	1 Flacon pour vaseline	1 »
1 Pince utérine	6 »	Fil de soie et fil d'argent	3 »
		1 Boite pour paquets de sublimé	1 50
11465 bis 1 Trousse en cuir avec intérieur en toile lavable			26 »
		Total	111 75

© Musée AP-HP

Urologie.



15000, Sondes cylindriques tissu de coton..... 1 »
15001, Les mêmes, tissu de soie. 2 »
15002, Sondes coniques, tissu de coton 1 50
15003, Les mêmes, tissu de soie. 2 50
15004, Sondes olivaires, tissu de coton..... 1 50
15006, Les mêmes, tissu de soie. 2 50
15008, Sondes ouvertes au bout à un œil latéral. tissu de coton.. 1 50
15009, Les mêmes, tissu de soie. 2 50
15012, Sondes ouvertes au bout à deux yeux latéraux, tissu de coton.. 1 50
15013, Les mêmes, tissu de soie. 2 50
15016, Sondes à béquille à œil dans la concavité, tissu de coton..... 1 50
15017, Les mêmes, tissu de soie. 2 50

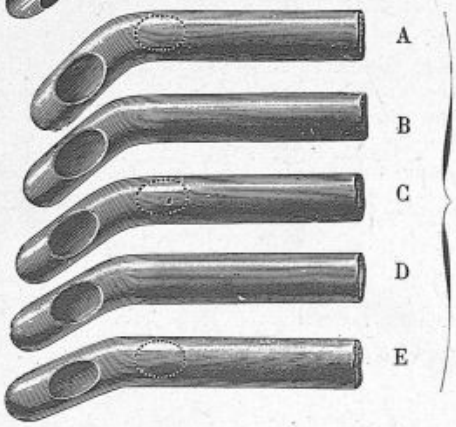

Sondes à béquillles à angles variés. (Pour les aproximations d'angles, se reporter aux figures A B C D E.)

15020, Sondes à béquilles en gomme, tissu de coton. 1 50
15021, Les mêmes, en tissu de soie..... 2 50



15022, Sondes bicoudées de Mercier en gomme, tissu de coton..... 2 25



15023, Les mêmes, tissu de soie. 3 »

Sondes filiformes tissées en soie du nº 2 au nº 8.

15024, A extrémité olivaire. 2 »
15025, A extrémité cylindrique... 1 50



15026, Sonde de Philipps avec sa bougie conductrice..... 5 »

15028, Sonde à grande courbure et à béquille..... 2 25

15030, Sonde à béquille du Dr Bazy à 6 yeux 2 75

© Musée AP-HP

Sondes en caoutchouc vulcanisé.

Sondes Nélaton, à œil aseptique.

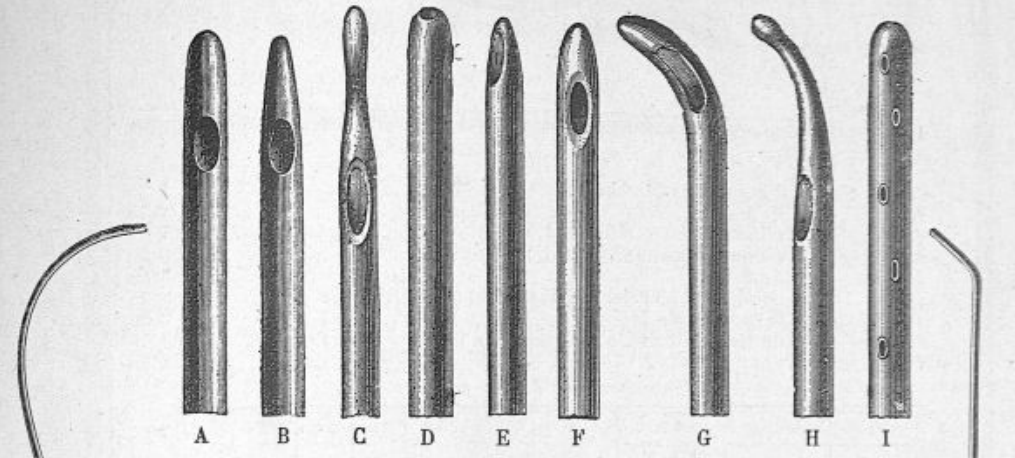

LONGUEURS	33 CENTIMÈTRES						40 CENTIMÈTRES					
DIAMÈTRES	8 à 11		12 à 20		21 à 25		8 à 11		12 à 20		21 à 25	
Cylindriques..... A	*15030*,	0.75	*15036*,	0.75	*15042*	1 »	*15048*,	1 »	*15051*,	1 »	*15056*,	1.50
Coniques..... B	*15031*,	0.75	*15037*,	0.75	*15043*	1 »	*15049*,	1 »	*15052*,	1 »	*15057*,	1.50
Olivaires..... C									*15053*,	1.75	*15058*,	1.75
Trouées au bout..... D	*15032*,	0.75	*15038*,	0.75	*15044*	1 »						
Œil terminal..... E	*15033*,	0.75	*15039*,	0.75	*15045*	1 »						
— ..... F	*15034*,	0.75	*15040*,	0.75	*15046*	1 »						
à béquille..... G							*15050*,	1.75	*15054*,	1.75	*15059*,	1.75
à béquille olivaire.... H									*15055*,	2 »	*15060*,	2 »
à trous multiples.....I	*15035*,	0.75	*15041*,	0.75	*15047*	1 »						



15074 15070. 15071. 15076. 15077. 15078. 15073

15070, Sonde à 4 ailettes..... 3 75
15071, — du Dr Malécot..... 2 75
15073, Mandrin coudé de Guyon, sans obturateur..... 1 50
15074, Mandrin courbe, de Guyon, sans obturateur..... 1 50
15075, Cône obturateur pour ces mandrins 1 50

15076, Sonde du Dr Desnos..... 2 75
15077: Sonde du Dr Pezzer..... 3 »
15078: Sonde du Dr Pezzer pour le Cathétérisme rétrograde..... 4 »
8 »
15079, Mandrin pour sonde de Pezzer.... 1 50
15080, — — de Malécot.... 1 50

Pour tous les accessoires nécessaires à la stérilisation et à la conservation des sondes, voir le chapitre spécial.

© Musée AP-HP

Sondes métalliques.

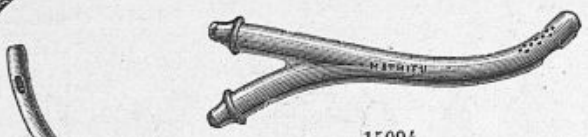

15094.

15090.

15090, Sonde d'homme maillechort. Nos 10 à 24..... 2 25
15091, — de femme — 1 75
15092, — d'homme en maillechort, à robinet..... 7 »
15093, — d'homme en maillechort, à double courant..... 8 50
15094, — de femme — — 5 50
15095, — coudée de Mercier, en maillechort..... 2 25
15096, — bi-coudée de Mercier — 2 50
15097, — de Gelly à grande courbure, en maillechort..... 3 »
15098, — pour enfants N° 10 — 2 25

Les mêmes modèles en argent.



15092.

GROSSEURS	10		11 A 14		15 A 18		19 A 22		23 A 25	
Sondes pour hommes.	*15100*	4 »	*15101*	4 75	*15102*	5 75	*15103*	6 50	*15104*	7 »
— femmes..					*15105*	3 »				
— pour hommes à robinet....	*15106*	10 »	*15107*	11 50	*15108*	13 25	*15109*	15 »	*15110*	16 »
— pour hommes à double courant...					*15111*	13 »	*15112*	14 »	*15113*	16 »
Sondes pour femmes à double courant..							*15114*	8 »		
Sondes coudées de Mercier.....					*15115*	5 75	*15116*	6 50	*15117*	7 »
Sondes bicoudées de Mercier.....					*15118*	7 »	*15119*	8 »		
Sondes à grande courbure de Gelly.....					*15120*	7 »	*15121*	8 »		
Sondes pour enfants.	*15122*	4 »								



15093



15123.

15123, Sonde pour femme, en cristal..... 0 75



15126.

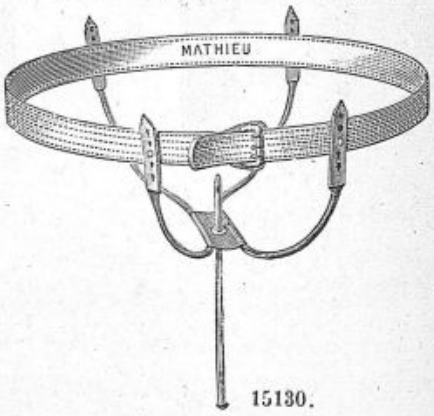

15130.

15126, Fixateur pour sondes d'hommes... 1 25
15128, Fosset en porcelaine pour sondes à demeure..... 0 30
15130, Fixateur pour sondes, de femmes.. 8 »

© Musée AP-HP



15176.

Exploration uréthrale.

Bougies filiformes tissées en soie.

15138, Cylindriques... 1 25

15140, Coniques..... 1 25

15142, Olivaires..... 1 25

Bougies filiformes collodionées.

15146, Forme baïonnette.... 1 25

15147, — ... 1 25

15148, Forme spirale. 1 25

15149, — — . 1 75

Bougies filiformes crin de Florence intérieur.

15160, Droites..... 1 75

15161, Courbées..... 1 75

15162, Forme baïonnette... 1 75

15163, Forme spirale.. 1 75

Bougies en baleine (filiformes).

15166, Droites..... 1 75

15167, Coudées..... 1 75

15168, Forme baïonnette..... 1 75

15169, Forme spirale.. 1 75

15170, Bougies exploratrices à boule tissées en soie nº 5 à 12.. 2 »

15171, Bougie à boule du professeur Guyon..... 1 50

15172, Bougie du Dr Mallez..... 2 »

15173, Explorateur lancéolé du Dr Hamonic. 2 75

15174, Bougie à 3 olives du Dr Mallez. 2 »

15175, Explorateur pariétal du Dr Hamonic 3 50



15178.



15175.

15176, Explorateur latéral métallique du Dr Desnos, 8 numéros.... ..... 3 »



15182.

15178, Uréthromètre à branches élastiques de Otis..... 48 »

15180, Uréthromètre de Weir..... 47 50

15182, Séries d'olives graduées du Dr Guyon avec conducteur pouvant servir pour l'électrolyse..... 15 »

© Musée AP-HP

Dilatation uréthrale.



15200. 15201. 15202. 15203. 15205.

Bougies en gomme.

15200, Bougie cylindrique ..... 1 »
15201, — conique..... ..... 1 25
15202, — olivaire cône long..... 1 25
15203, — — cône court..... 1 25
15204, — — du Prof. Guyon.. 1 75
15205, — — à extrémité très souple intérieur garni de grenaille de plomb..... 1 75

15206, Bougie conduite de Philipps.... 6 »

15208, Bougies de Beniqué en étain graduées au 1/6 de millimètre du 24 au 60..... 1 50

15210, Série de 36 bougies de Beniqué en étain en boîte chêne..... 85 »
15212, Série de 24 bougies de Béniqué en boîte peau..... 48 »

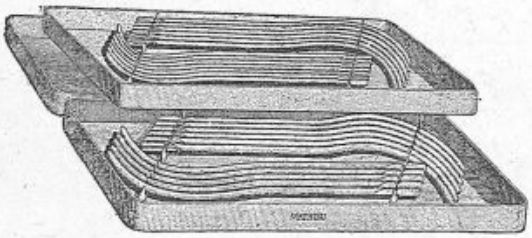

15218.





15216.



15214.

15214, Cathétères nickelés du Prof. Guyon gradués au 1/6 de millimètre du n° 24 au n° 60.... ..... 3 »
15216, Conducteur armé pour cathétères du Prof. Guyon..... 2 50
15218, Série de 21 cathétères du Prof. Guyon du n° 24 au n° 44 avec 6 conducteurs en boîte métal nickelé..... 150 »
15220, La même série en boîte noyer ciré..... ..... 120 »
15222, Série de 37 cathétères du Prof. Guyon du n° 24 au n° 60 avec 6 conducteurs en boîte métal nickelé..... 225 »
15224, La même série en boîte noyer ciré..... .... 200 »

© Musée AP-HP

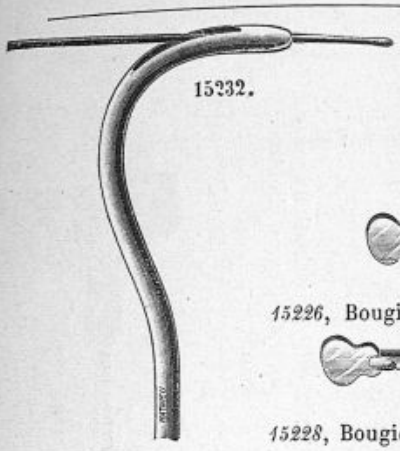

15232.



15226.

15226, Bougie du Dr Albaran pour le méat 1 75



15228.

15228, Bougie du Dr Pasteau pour l'urèthre de la femme. 1 75



15230.

15230, Bougie du Pr Guyon pour l'uréthre antérieur..... 2 25

15232, Cathetère du Dr Hamonic.... 4 »

15233, Conducteur pour do..... 3 50

15234, Cathetère de Lefort. Nos 12, 17 et 22..... 3 50

15235, Conducteur pour bougie de Lefort..... 2 50

15236, Cathetère du Pr Guyon pour le catheterisme retrograde ..... 5 »

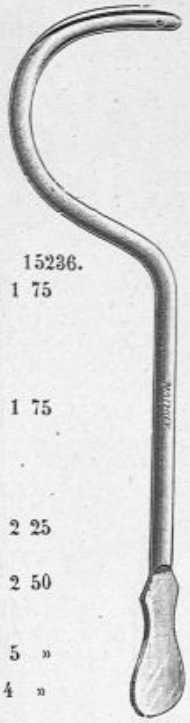

15236.

15240, Filière Charrière par 1/3 de millimètre. ..... 4 »



15245.

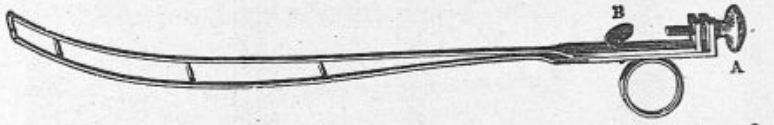

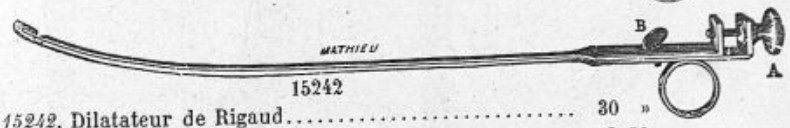

15242

15242, Dilatateur de Rigaud..... 30 »

15243, Conducteur pour do..... 2 50

15245, Divulseur du Dr Desnos avec ses 4 olives..... 43 »



15250.

15250, Divulseur de Oberlander demi courbe. 35 »

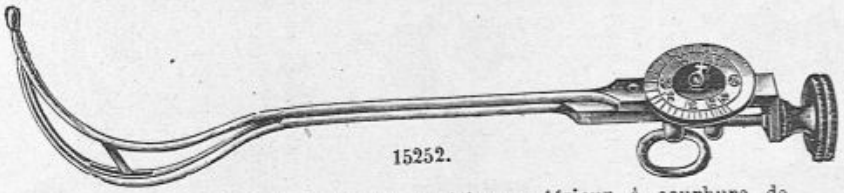

15252.

15252, Divulseur de Oberlander pour l'urèthre postérieur à courbure de Guyon..... 50 »

© Musée AP-HP

15266: Divulseur à irrigation droit de Kollmann..... 110 »



15266.

15260: Divulseur de Kollmann courbure de Guyon pour urèthère postérieur ..... 100 »

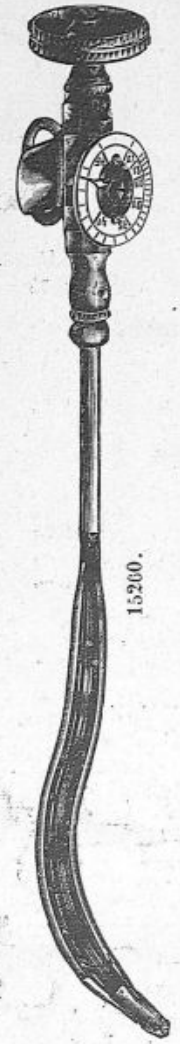

15260.

15268: Divulseur à irrigation courbe de Kollmann. 125 »



15268.

15262: Divulseur courbe de Kollmann..... 90 »

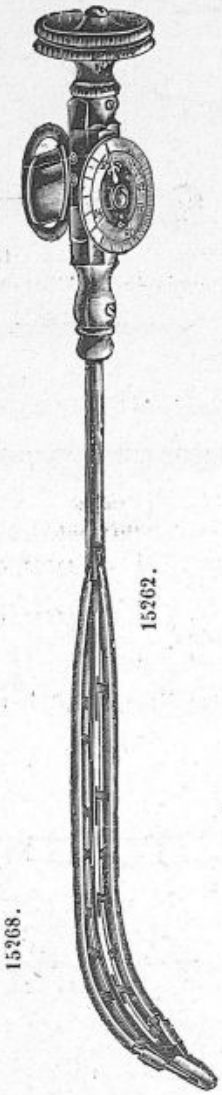

15262.

15270: Divulseur à irrigation à courbure de Guyon, de Kollmann..... 125 »



15270.

15264: Divulseur droit pour l'urèthre antérieur de Kollmann..... 80 »



15264.

© Musée AP-HP

Injections, cautérisations uréthrales.



15300.



15302.

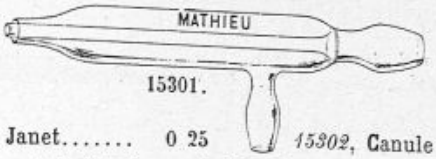

15301.

15300, Canule uréthrale de Janet..... 0 25

15302, Canule du Dr Tuffier..... 0 50

15301, Canule à double courant du Dr Suarez de Mendoza de Madrid..... 1 »





15306.



15312.

15304, Canule en porcelaine du Dr Lavaux..... 0 50

15306, Canule du Dr Lavaux caoutchouc durci et métal 6 numéros..... 2 50

15308, Siphon du Dr Lavaux pour lavages uréthraux sans canule..... 9 50

15310, Canule en caoutchouc durci du Dr Balzer..... 1 50

15312, Canule métallique à robinet..... 2 50



15316.

15316, Pinceau de Ultzmann avec 6 brosses se fait des nos 18, 19, 20, 21, 22..... 10 50

15317, Pinceau de Grunfeld et 3 pinceaux..... 2 75

15318, Porte coton de Grunfeld ..... 2 »

15320, Seringue de Ultzmann avec sonde en maillechort..... 4 25

15322, — — — — en argent..... 9 50



15324.

15324, Porte caustique de Langlebert..... 6 »



15326.



15327.

15326, Porte pommade droit de Casper modifié par Janet..... 5 »

15327, Le même courbe..... 6 »

15330, Seringue à jet récurrent de Langlebert..... 2 »

© Musée AP-HP



Instillations uréthrales.

15360, Sonde à boule du professeur Guyon..... 2 »



15362, Sonde a béquille du Dr Tuffier..... 2 25



15364, Sonde à boule à œil latéral..... 2 »



15370, Sonde à boule à jet récurrent, de Thevens... 2 25



15372, Sonde à boule lancéolée du Dr Hamonic..... 3 25



15374, Sonde à deux boules pour instillations locales, du Dr Tuffier... 2 50



15376, Sonde à deux boules, à jet recurrent, du Dr Tuffier..... 2 50



15378, Sonde perforée en pomme d'arrosoir... 3 25





15386, Sonde à béquille à trous multiples, du Dr Desnos.. 2 50



15388, Instillateur à olive excentrique du Pr Guyon, sans conducteur..... 2 25

15389, Conducteur pour instillateur à olive excentrique, du Dr Guyon . 3 25

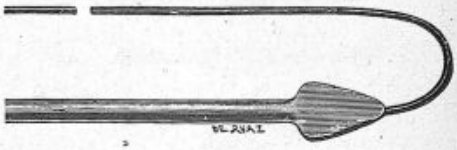

15392, Sonde en caoutchouc à trous multiples (voir prix au tableau page 149).. . ..

15398, Seringue du prof. Guyon pour instillations en métal argenté avec canule à échelle, en boite métallique..... 16 »

15399, La même en ébonite et boîte en peau..... 6 »

15400, Seringue stérilisable du Dr Albarran, *modèle Mathieu*, en métal argenté avec canule à échelle en boite métallique..... 16 »

© Musée AP-HP

Uréthrotomie interne.

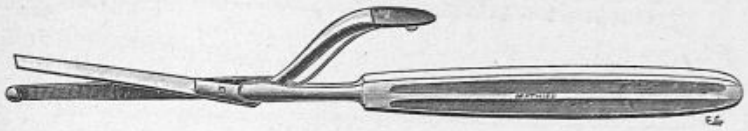

15410.

15410, Méatotome du Prof. Guyon, articulation à doigt manche plat assurant sa fixité..... 18 »

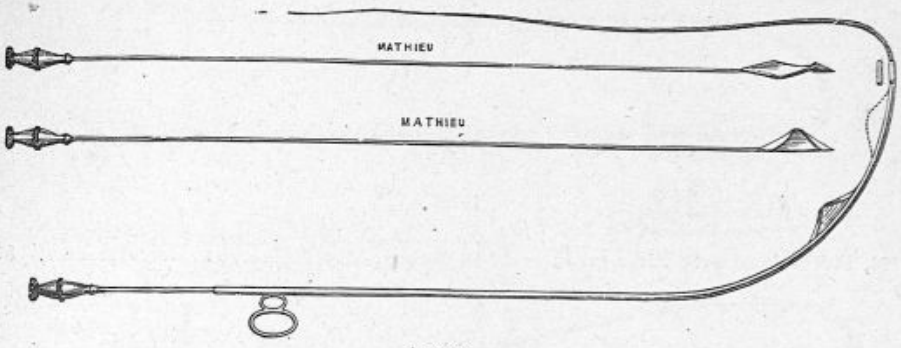

15412.

15412, Uréthrotome de Maisonneuve avec 3 lames dans la concavité avec 2 bougies conductrices et mandrin ..... 24 »
15413, Le même avec lames dans la convexité..... 24 »

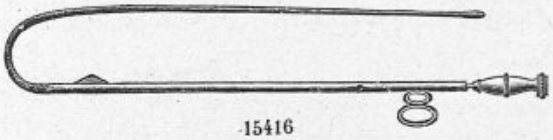

15416

15416, Uréthrotome droit du Dr Pasteau pour l'urèthre de la femme..... 12 »
15417, Inciseur de Charlin ..... 12 »



15418.

15418, Uréthroscope du Dr Janet avec inciseur..... 24 »



15420.

15420, Beniqués tranchants du Prof. Guyon 25, 30, 35, 40, 45, 50, 55, 60..... 6 »

© Musée AP-HP

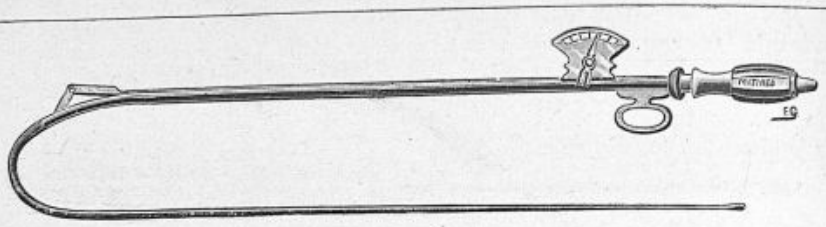

15424.

15422, Uréthrotome droit du Dr Albaran avec une bougie conductrice..... 32 »
15423, Le même courbé avec lame dans la concavité..... 32 »
15424, — — avec lame sur la convexité..... 32 »

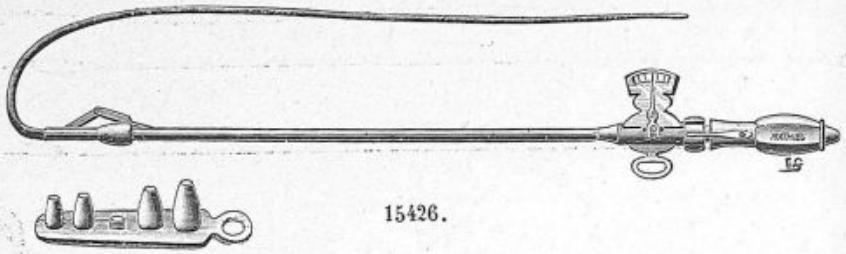

15426.

15426, Uréthrotome avec olives graduées du Dr Desnos..... 52 »



15428.

15428, Uréthrotome dilatateur du Dr Albaran..... 50 »



15430.

15430, Trajectotome de Janet..... 16 »

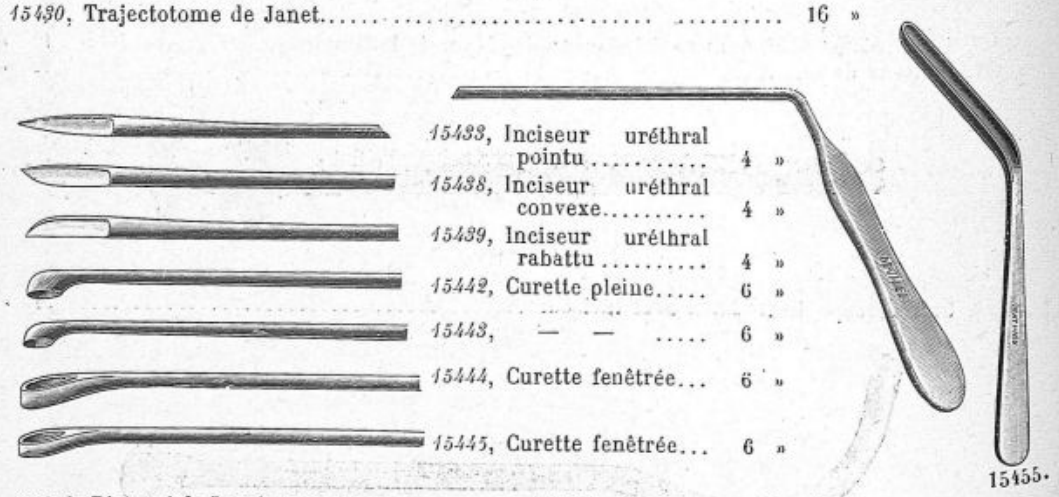

15433, Inciseur uréthral pointu..... 4 »
15438, Inciseur uréthral convexe..... 4 »
15439, Inciseur uréthral rabattu..... 4 »
15442, Curette pleine..... 6 »
15443, — — ..... 6 »
15444, Curette fenêtrée... 6 »
15445, Curette fenêtrée... 6 »

15455.

15452, Bistouri de Janet pour canaux para uréthraux..... 4 »
15453, Stylet de Janet pour canaux para uréthraux..... 4 »
15454, Sonde cannelés de Janet pour canaux uréthraux..... 4 »
15455, Valves uréthrales de Janet 3 dimensions..... 3 50

© Musée AP-HP

Électrolyse.



15500.

15500, Electrolyseur du Dr Fort dernier modèle 15
15502, Le même à bougie conductrice dévissante ..... 16 »

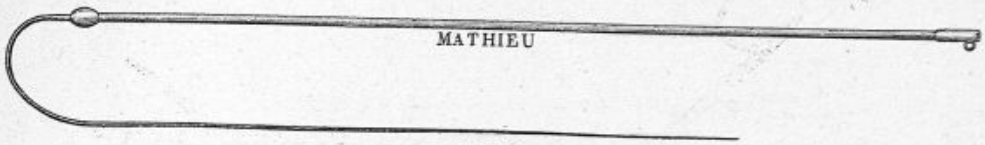

15504.

15504, Electrolyseur du Dr Danion avec série de 6 olives graduées et une bougie conductrice ..... 14 »

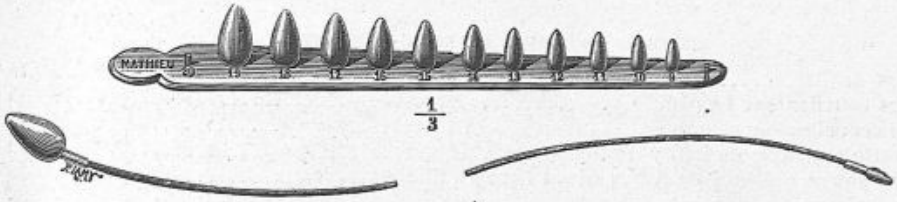

1/3



15506, Série d'olives graduées du Prof. Guyon avec conducteur ..... 15 »
15508, Uréthrotome électrolyseur de Jardin avec 3 lames et deux bougies conductrices ..... 50 »

Uréthromie interne.



2/5 15522.

15520, Conducteur de Syme ..... 5 »
15522 Gorgeret de Howing ..... 5 »

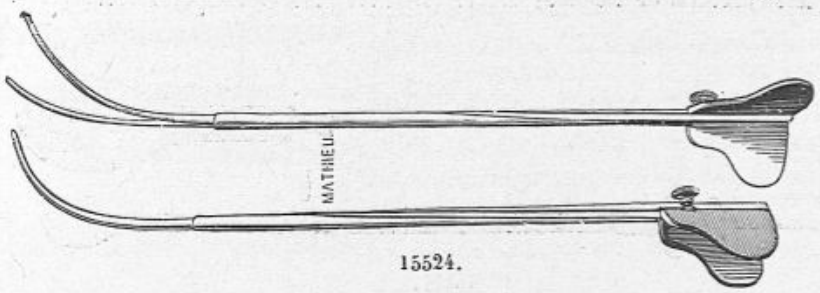

15524.

15524, Conducteur double de Bauchet ..... 15 »
15528. Sonde cannelée avec stylet de Guyon 5 50



15528.

© Musée AP-HP

Corps étrangers de l'urèthre.

15550, Pince du Pr Guyon..... 10 »
15552, Pince à double articulation démontante..... 20 »

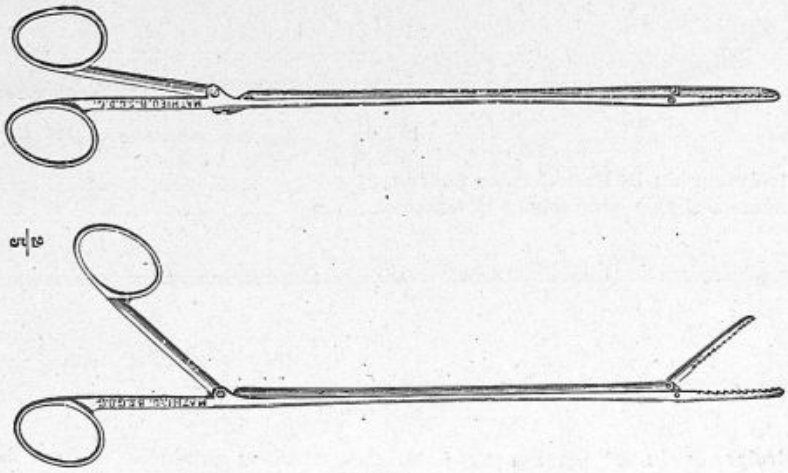

15561.

PINCES DE MATHIEU A BRANCHES GLISSANTES.

15561, Mors droits..... 15 »
15562, Mors courbes sur le plat..... 15 »
15563, Mors courbes sur champ..... 15 »
15566, Curette articulée de Leroy d'Etioles..... 10 »
15568, Brise-pierre uréthral de Amussat ou Leroy d'Etiolles..... 18 »
15570, Brise-pierre de Reliquet..... 35 »

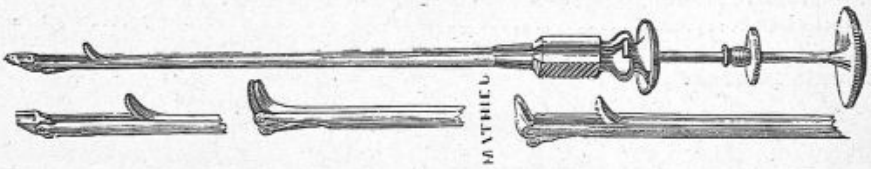

15572.

15572, Brise-pierre uréthral de Nélaton..... 45 »

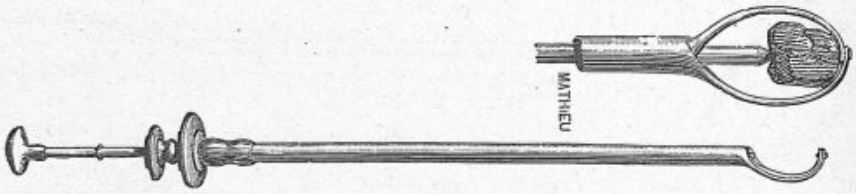

15574.

15574, Brise-pierre uréthral de Mathieu..... 25 »

© Musée AP-HP

Uréthroscopie.



15600

15600, Tubes endoscopiques de Janet nos 18, 19, 20, 22, 24, 26, 28..... 6 »



15602

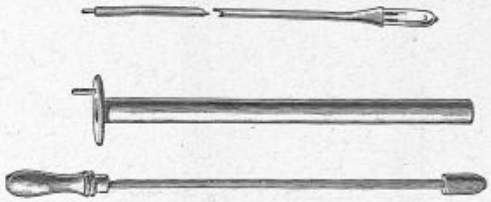

15602

15602, Uréthroscope de Valentine avec deux tubes endoscopiques, lampe 2 volts et cordons en boîte bois ..... 75 »

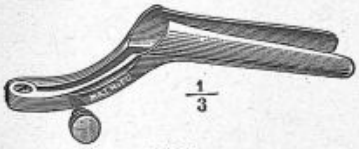

15630

15630, Spéculum dilalateur uréthral de Mathieu. 8 »

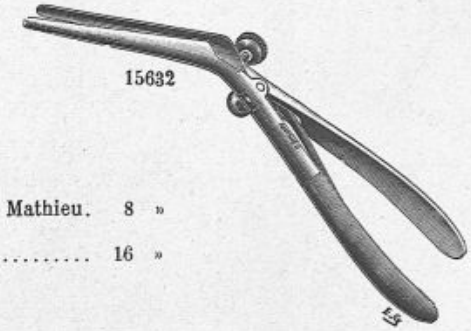

15632

15632, Spéculum dilatateur à manches..... 16 »

Uretères.

Cathétérisme.

Sondes uretérales en tissu de soie N° 5, 6, 7.



Ordinaires.		Graduées.	
15650, Ouverte au bout....	4 75	*15653*, Ouverte au bout....	5 50
15651, Olivaire....	4 75	*15654*, Olivaire...	5 50
15652, Cylindrique.....	4 75	*15655*, Cylindrique.....	5 50

Sondes en tissu de soie pour introduire sur mandrins N°s 8, 9, 10, 11, 12, 13.



15660, Pour hommes	4 25	*15661*, Pour femmes	3 50



15666

15666, Mandrin articulé en baleine pour homme..... 9 »

15667, — — — — femmes..... 6 75

© Musée AP-HP

Cystoscopie.



15702 15680 15683 15682

15680 : Cystoscope simple de Nitze nos 18 et 21	90	»
15682 : Cystoscope avec pièce articulée pour conduire la sonde uretérale de Nitze, en boîte avec une sonde et une lampe de rechange	160	»
15683 : Cystoscope à irrigations de Nitze	115	»
15689 : Lampe de rechange pour cystoscopes	5	»
15700 : Fantôme de Nitze simple	95	»
15702 : — de Janet-Frank	120	»

(Pour les sources électriques, voir page 46 et suivantes).

© Musée AP-HP

Corps étrangers de la vessie.



15802



15800

15800, Crochet pour extraire les épingles à cheveux (mod. Mathieu) ..... 7 »
15802, — du Pr Guyon pour extraire les bougies fines 6 50
15804, Instrument du Dr Bazy pour extraire les sondes en gomme..... 35 »



15806

15806, Sonde avec mandrin en crochet du Dr Fort pour extraire les bougies fines..... 6 »

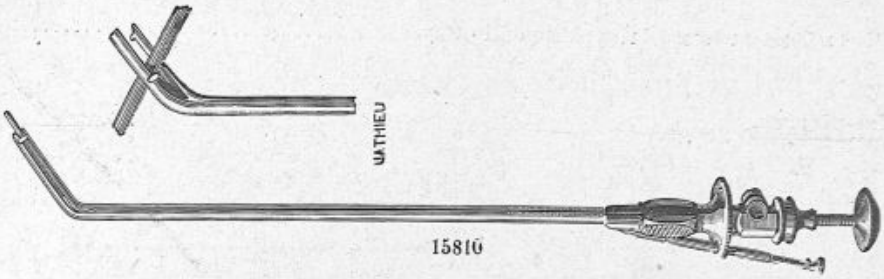

15810

5810, Basculateur de Mathieu pour les corps étrangers de la vessie chez l'homme..... 65 »

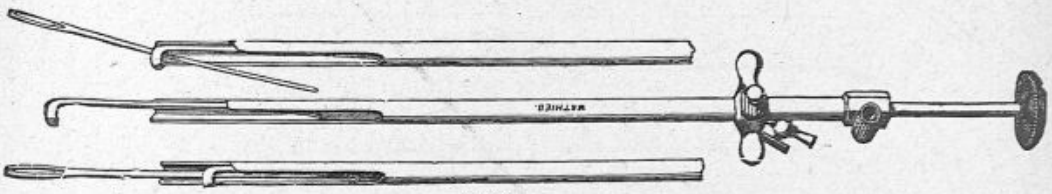

15812

15812, Basculateur de Mathieu pour les corps étrangers chez la femme..... 28 »

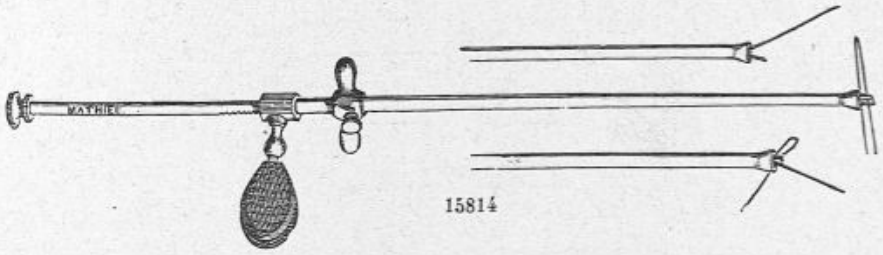

15814

15814, Duplicateur de Mathieu pour extraire les épingles à cheveux..... 30 »

© Musée AP-HP

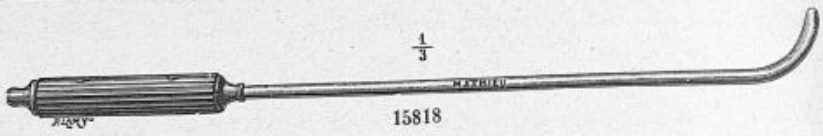

15818

15818, Explorateur du Pr Guyon..... 10 »

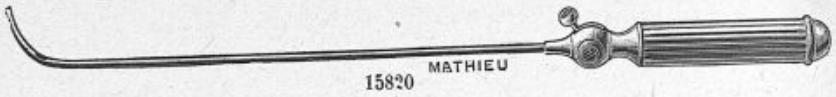

15820

15820, Explorateur à robinet du Pr Guyon (modèle Mathieu)..... 11 »



15824

15824, Explorateur forme brise-pierre du Pr Guyon..... 25 »

Brise-pierres.

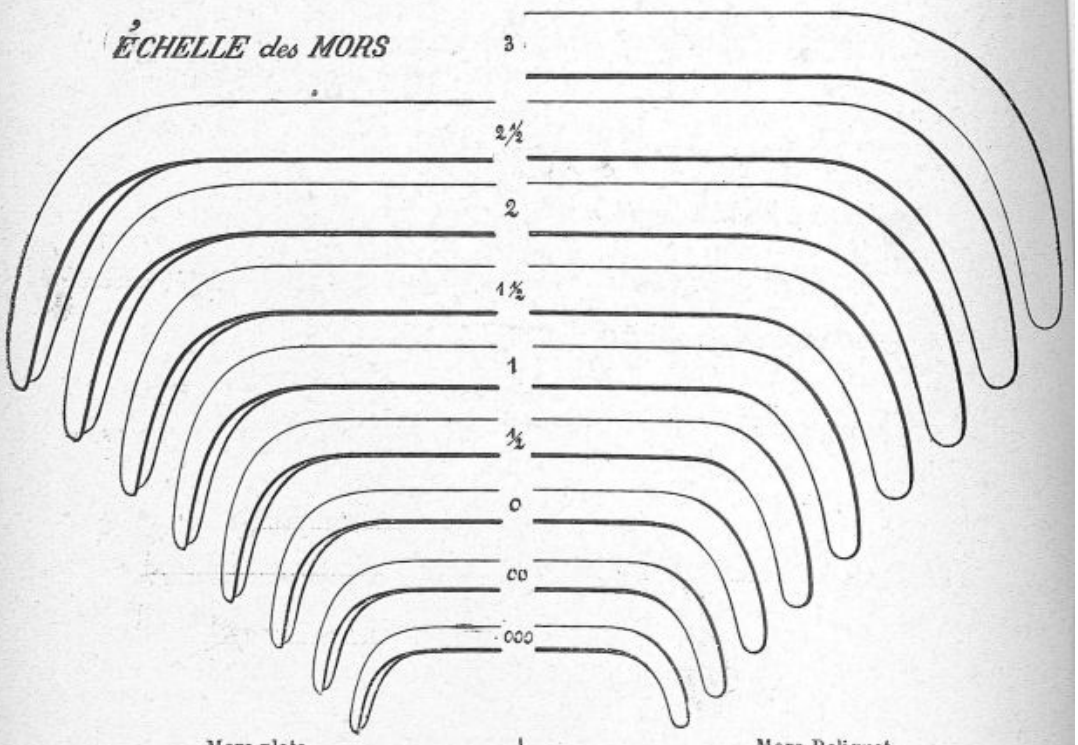

Mors plats. Mors Reliquet.

© Musée AP-HP



15851

Mors plats ramasseurs.

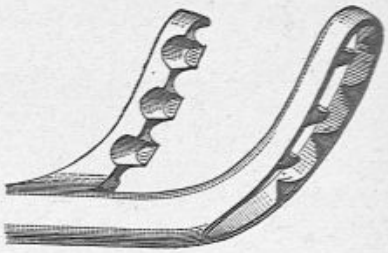

15850

Mors fenêtrés de Reliquet.

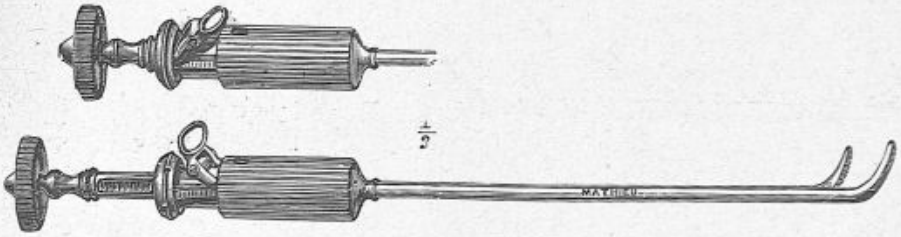

Brise pierres à écrou brisé et à bascule de Collin avec volant.

15850, A mors fenêtrés de Reliquet nº 000 à 3..... 80 »
15851, A mors plats nº 000 à 2 1/2..... 70 »



15854-15855

Brise pierres à écrou brisé dans la poignée de Mathieu.

15854, A mors fenêtres de Reliquet nº 000 à 3..... 80 »
15855, A mors plats nº 000 à 2 1/2..... 70 »



15858

15858, Brise pierre à écrou brisé de Collin avec poignée de Bigelow pour les très gros calculs, nº 3..... 90 »

Brise pierres à pignon de Fergusson.

15850, A mors fenêtres de Reliquet..... 45 »
15861, A mors plats..... 40 »
15865, Sonde du Pr Guyon pour repousser les calculs engagés dans l'urèthre..... 12 »

© Musée AP-HP



15870

15870, Sonde évacuatrice à mandrin spécial démontant du Pr Guyon nos 22, 24, 26..... 18 »

15872, Aspirateur du Pr Guyon
sans la sonde..... 52 »



15874

15874, Aspirateur petit modèle pour les malades
avec sonde spéciale ..... 30 »



15872

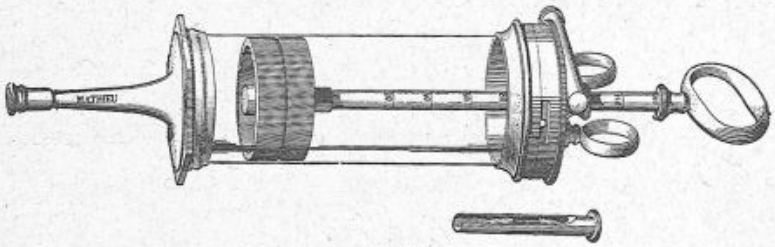

15876

15876, Seringue vésicale du Pr Guyon argentée..... 35 »

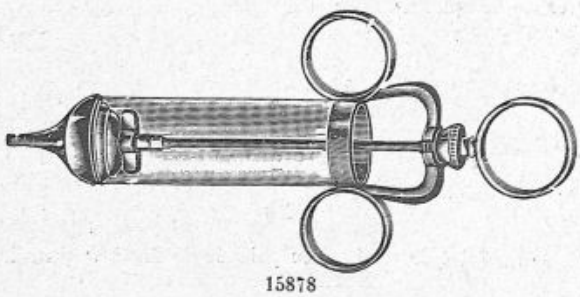

15878

15878, Seringues vésicales de Janet avec monture en métal soudée au verre, canule conique, piston en durit.

	30 gr.	50 gr.	100 gr.	150 gr.	200 gr.
Contenance.....	9 50	11 25	13 25	14 25	17 »

15880, Embout conique du Pr Guyon 0 75

© Musée AP-HP

Taille périnéale.



15902

15900, Cathèteres cannelés en acier à patte, 6 grandeurs..... 4 50
15902, — — du Dr Tillaux, sur manche fixe, 3 grandeurs..... 6 50
15906, — du Pr Guyon..... 5 »

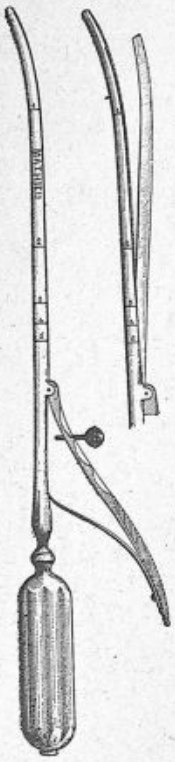

15910

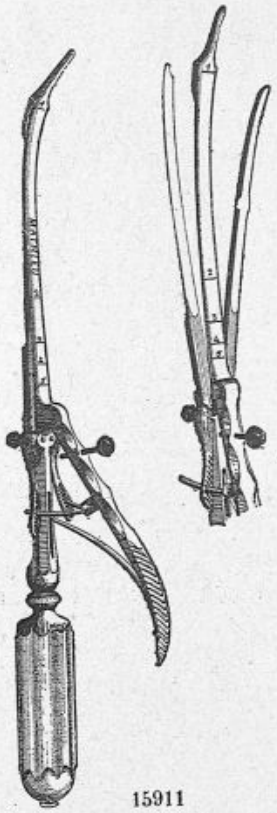

15911



15912

15910, Lithotome simple du frère Côme 26 »
15911, Lithotome double de Dupuytren 55 »
15912, Lithotome double de Amussat... 32 »

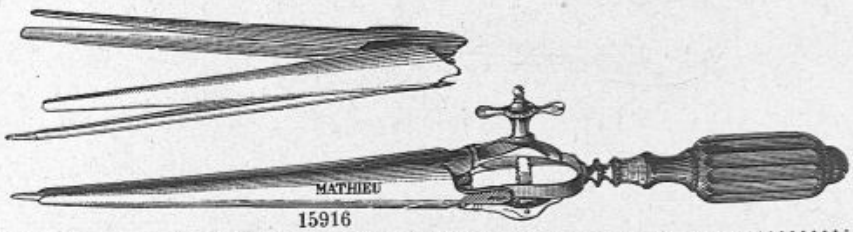

15916

15916, Dilatateur à quatre branches de Demarquay..... 75 »

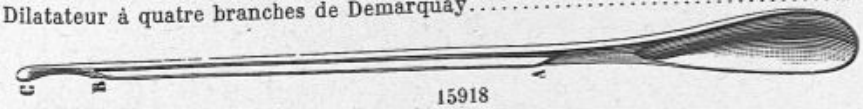

15918

15918, Bouton conducteur à crête et à curette..... 6 »
15920, Gorgeret en acier..... 5 »

© Musée AP-HP

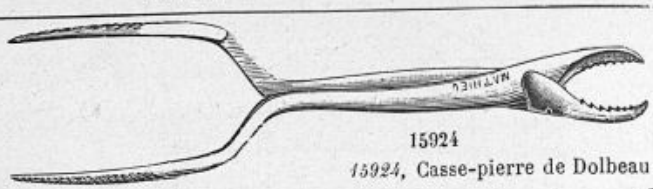

15924

15924, Casse-pierre de Dolbeau..... 28 »

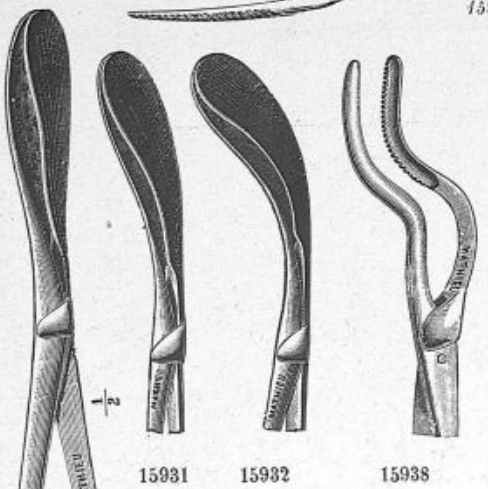

15931 15932 15938



15939



15940

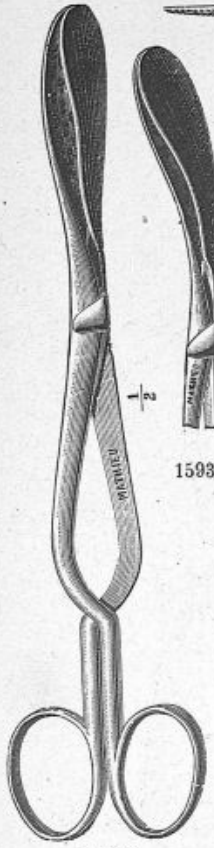

15930

Tenettes.		Pinces de Thompson.	
15930, Droites.....	10 »	*15938*, Forme baïonnette mors droits.	16 50
15931, 1/2 courbes..	10 »	*15939*, Forme courbe mors en cuillères.....	16 50
15932, courbes	10 »	*15940*, Forme baïonnette mors en cuillères....	16 50

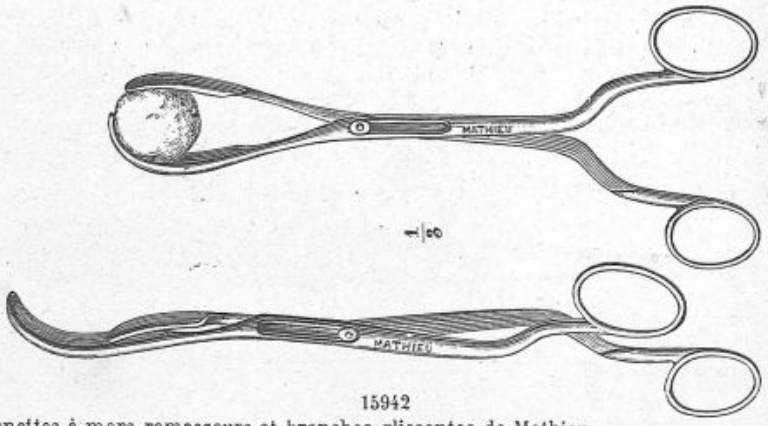

15942

15942, Tenettes à mors ramasseurs et branches glissantes de Mathieu..... 15 »
15944, Curette mousse..... 9 50

© Musée AP-HP

Chirurgie de la vessie.

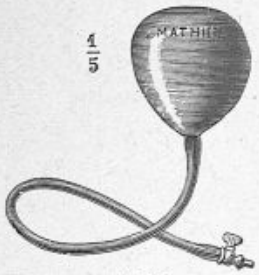

15950

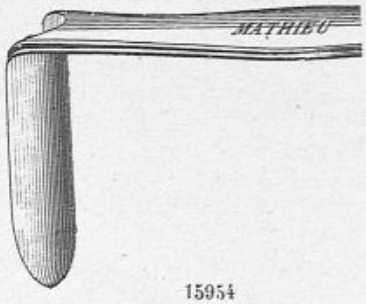

15954

15954, Écarteurs doubles du Dr Bazy, la paire ..... 24 »

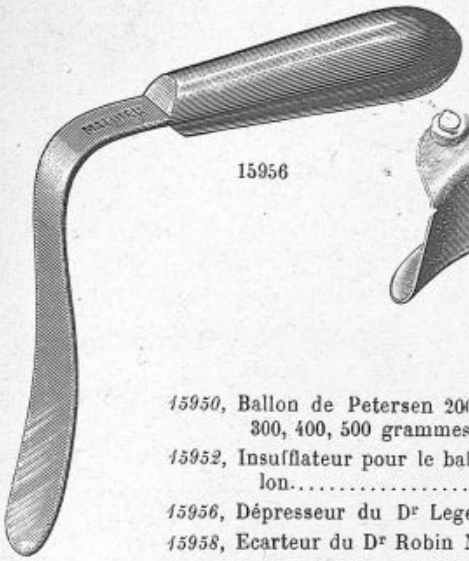

15956

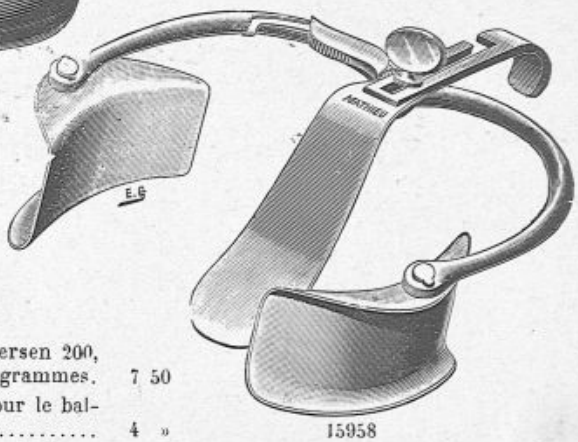

15958

15950, Ballon de Petersen 200, 300, 400, 500 grammes. 7 50

15952, Insufflateur pour le ballon..... 4 »

15956, Dépresseur du Dr Legeu ..... 12 »

15958, Ecarteur du Dr Robin Massé avec dépresseur du Dr Legeu..... 40 »

15960, Ténaculums du Pr Guyon 3 grandeurs..... 5 »

15962, Curettes tranchantes, 3 grandeurs 9 50

15964, Les mêmes mousses 9 50



15960



15962



15966

15966, Pince coupante..... 21 »

© Musée AP-HP



15970

15970, Pince très courbe du Pr Guyon ..... 11 »
15972, La même avec pointes dans les mors 13 50



15982

15974, Pince clamp à coudure brusque . 10 »
15976, Pince clamp à courbure brusque. 10 »
15978, Pince en cœur ..... 10 »
15980, Pince ovalaire..... 10 »

15982, Tube drain de Perrier-Guyon, 2 grosseurs ..... 6 »
15984, Drain pour fistule hypogastrique. 6 »

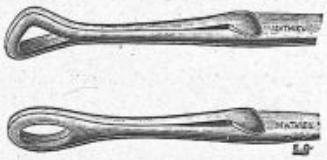

15978-15980



15986



15990

15986, Receptacle pour méat hypogastrique..... 40 »

15990, Bassin à points d'appuis ischiatiques du Dr Auvard..... 25 »

© Musée AP-HP

Chirurgie du rein.



16100

16100, Séparateur des urines du Dr Lambotte..... 85 »
16106, — — du Dr Luys..... 90 »

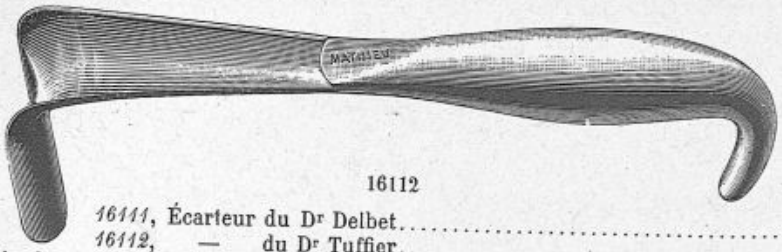

16112

16111, Écarteur du Dr Delbet..... 12 »
16112, — du Dr Tuffier..... 12 »
16114, Drain double..... 6 »
16116, Réceptable pour fistule rénale.... 50 »



16120

16120, Pince splanchnique saisissant les organes sans les blesser..... 20 »



16122

16122, Sonde de Pawlick..... 7 »

16124, Bistouri du Dr Tuffier..... 6 »
16126, Longue curette mousse du Dr Delbet..... 9 50



16124



16132

16128, Lame du Dr Tuffier pour soutenir le rein..... 1 50
16132, Spatule du Dr Tuffier..... 6 »
16130, Pince à verrou du Pr Guyon pour saisir les calculs engagés dans le rein..... 14 50

© Musée AP-HP

Prostatectomie.



16300

16300, Désenclaveur prostatique du Dr de Pezzer ..... 20 »



16304

16304, Désenclaveur prostatique de Young..... 23 »





16310

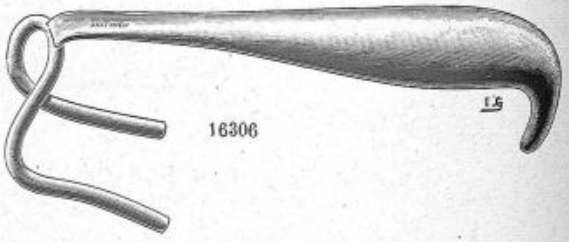

16306

16306, Rétracteur recto-coccygien du Dr Pauchet 16 50

16308, Valve recto-coccygienne du Dr Proust..... 10 »

16310, Écarteur bulbaire du Dr Proust..... 15 »



16312

16312, Pince coudée du Dr Proust, pour l'artère vésico-prostatique ..... 10 »

© Musée AP-HP

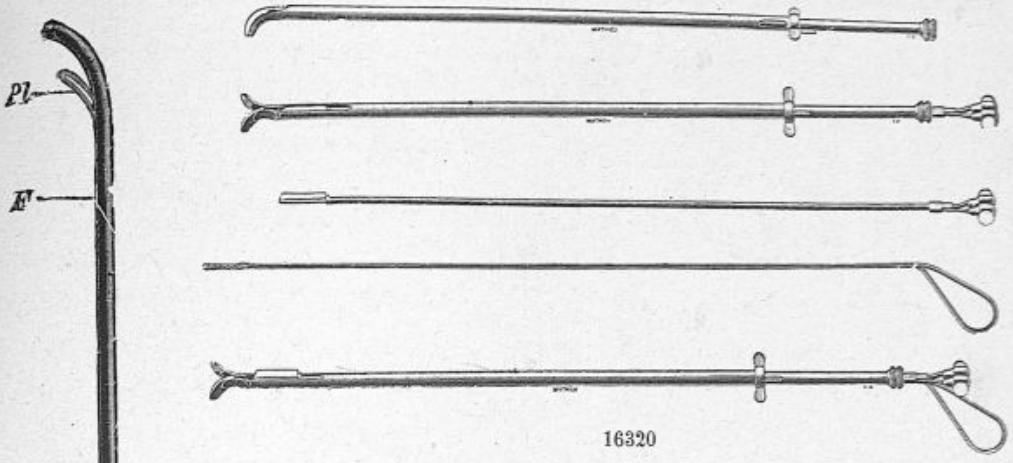

16320

16320, Prostatotome électrique du Dr de Pezzer..... 55 »



16330

16322 : Inciseur prostatique de Bottini avec volant de Freudenberg..... 180 »

16329 : Batterie d'accumulateurs avec amperemètre pour ces deux instruments..... 190 »

16330, Masseur prostatique de Feleky..... 8 »

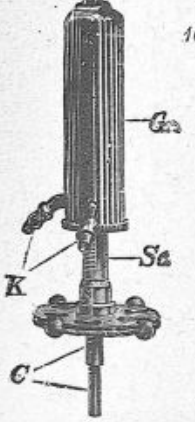

16322



16332

16332, Instrument de Arzberger pour la réfrigération du rectum..... 8 »



16334

16334, Le même avec électrode..... 12 »

16336, Compresseur prostatique de Trousseau 20, 25, 28 mm..... 10 »



A
16336

© Musée AP-HP

Phimosis.

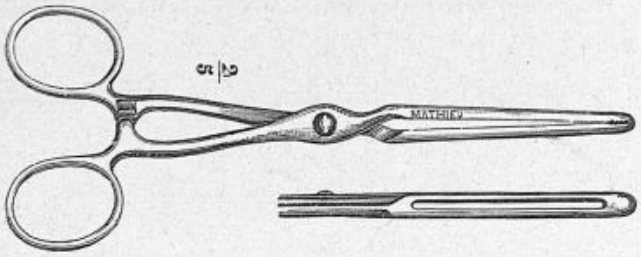

16400

16400, Pince à phimosis de Ricord, articulation à doigt de Collin..... 9 »
16402, Pince à phimosis à mors parallèles..... 20 »

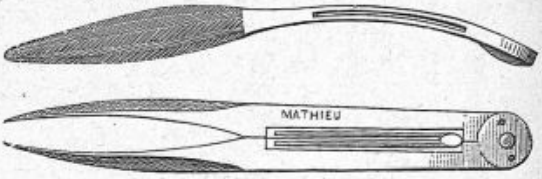

16404

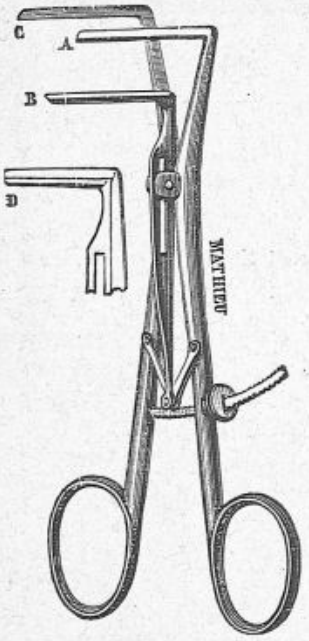

16406

16404, Pince à phimosis de Mathieu..... 18 »
16406, Pince préputiale de Nélaton..... 17 50
16408, Ciseaux du Dr Hamonic ..... 7 »

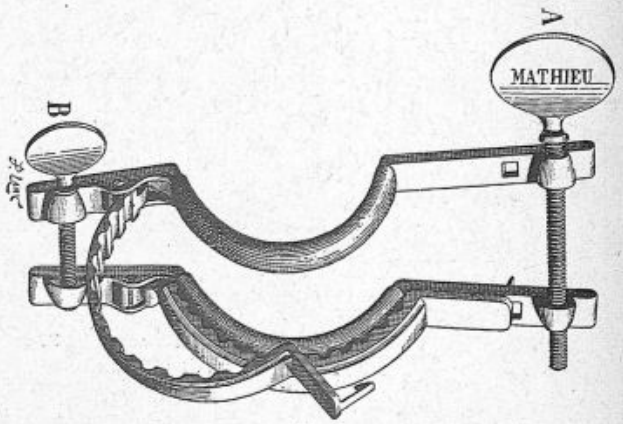

16450

Varicocèle.

16450, Clamp de Horteloup *(modèle Mathieu)*..... 50 »
16452, Clamp du Dr Annequin ..... 16 »

© Musée AP-HP

Ophtalmologie.



20000

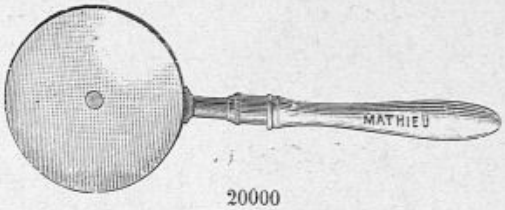

20000

20000, Ophtalmoscope simple de Follin. 10 »
20001 : Le même complet..... 12 »
20002 : Ophtalmoscope de Essad manche droit..... 20 »
20003 : Le même à manche pliant..... 25 »

20004 : Ophtalmoscope du Dr Landolt.. 45 »
20005 : Le même avec en plus un miroir incliné..... 50 »
20006 : Opthalmoscope du Dr de Wecker. 40 »
20007 : Le même avec en plus un miroir incliné..... 45 »
20008 : Ophtalmoscope du Dr Kalt..... 45 »
20009 : Ophtalmoscope du Dr Parent... 50 »
20010 : Le même avec série de verres cylindriques..... 70 »



20003

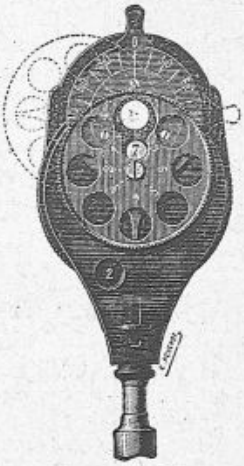

20010



20008

20011 : Ophtalmoscope du Dr Terrien. 75 »
20012 : Écran mobile sur tige à pied.. 15 »
20020 : Chromatoscope du Dr Ribeiro Santos. 12 »
20022 : Série de laines du Dr Holmgreen 60 échantillons..... 7 »
20025 : Série de laines du Dr Holmgreen 100 échantillons..... 12 »
20026 : Trousse pour ces laines..... 6 »

Optomètres, kératoscopes.

20030 : Optomètre du Dr Badal..... 80 »
20032 : Optomètre du Dr Javal..... 500 »
20035 : Kératoscope des Drs Wecker et Masselon ..... 80 »
20037 : Kératoscope du Dr Chauvel..... 9 »
20038 : Disque du Dr Hacido 20»
20040 : Arc kératoscopique des Drs Wecker et Masselon..... 70 »

Périmètres.

20042 : Périmètre du Dr Landolt..... 100 »
20046 : Périmètre portatif du Dr Badal ..... 50 »

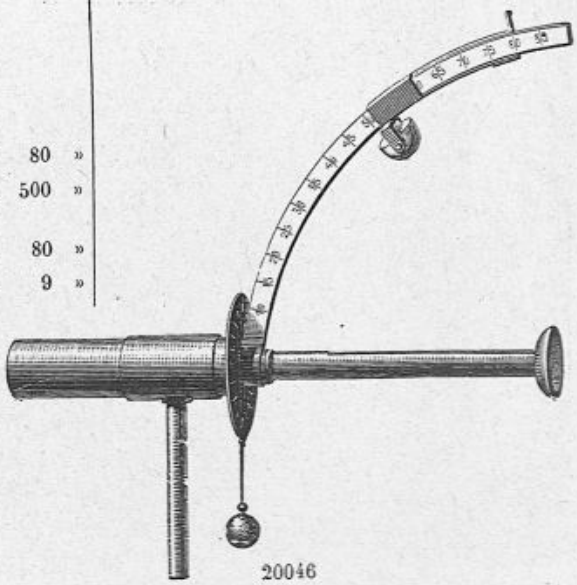

20046

© Musée AP-HP

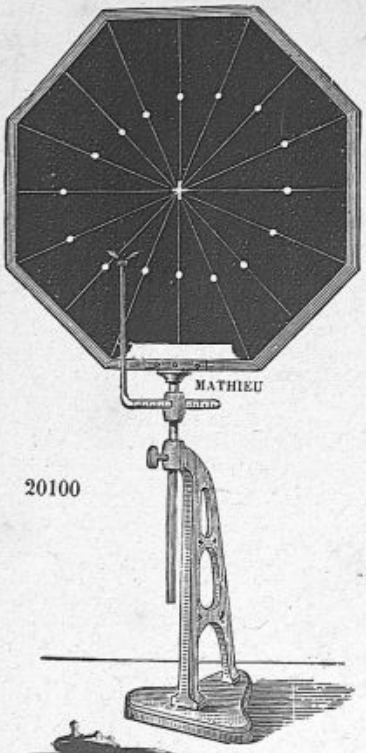

20100

20100 : Campimètre sur pied du Dr de Wecker. 70 »
20102 : Toile pour campimètre..... 12 »
20104 : Feuilles d'examen pour périmètres et campimètres le 100..... 3 »

Règles.



20110

20110 : Règle à skiascopie simple donnant de 0,50 à 10 dioptries..... 29 »
20112 : La même permettant d'obtenir des combinaisons de 0,50 à 19 dioptries..... 36 »
20114 : Règle optométrique du Dr Parent..... 25 »
20115 : La même avec curseur..... 30 »
20120 : Échelle du Dr Monnoyer..... 2 »
20121 : La même sur toile..... 3 »
20123 : Échelle du Dr Snellen..... 5 »
20125 : Échelle du Dr de Wecker..... 10 »
20130 : Échelle des couleurs pliante..... 7 »
20132 : Échelle des couleurs cartonnée..... 5 50

ÉCHELLES OPTOMÉTRIQUES DU Dr DE LAPERSONNE

20140 : Modèle mural..... 120 »
20141 : Toile imprimée de rechange..... 15 »
20142 : Toile imprimée avec cadre..... 18 »
20143 : Échelle à main 7 textes..... 7 »
20144 : Chaque texte séparé 1 50
20145 : Porte-carte la pièce 3 50



20140



20141

© Musée AP-HP

Lunettes et verres d'essais.



20201

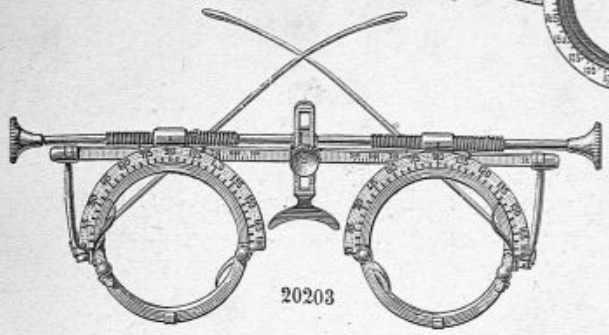

20203

20200, Lunettes d'essais simples .... 6 »
20201, — — divisées... 11 50
20202, — — à écart variable ..... 36 »
20203, Lunettes d'essais à écart variable, branches inclinables du Dr Armagnac..... 50 »

Boîtes de verres divisés par dioptries métriques.



20220

20220 : 120 verres sphériques, 72 verres cylindriques, 10 verres prismatiques, 2 lunettes d'essai simple et divisée, 1 fourche et 8 accessoires ..... En boîte palissandre intérieur velours..... 260 »

20221 : 120 verres sphériques, 36 verres cylindriques, 10 verres prismatiques, 2 lunettes d'essais simple et divisée, 1 fourche et 8 accessoires..... En boîte palissandre intérieur velours..... 220 »

20222 : 100 verres sphériques, 24 verres cylindriques, 8 verres prismatiques, 1 lunette d'essai divisée, 1 fourche et accessoires. En boîte palissandre intérieur velours..... 175 »

20223 : 80 verres sphériques, 16 verres cylindriques, 5 verres prismatiques, 1 lunette divisée, 1 porte-verre et 8 accessoire.. En boîte acajou intérieur velours..... 136 »

20224 : Boîte de poche contenant 16 verres et 1 pince porte-verres..... 25 »



20230



20230, Tonomètre du Dr Maklakoff de Moscou... 35 »

© Musée AP-HP

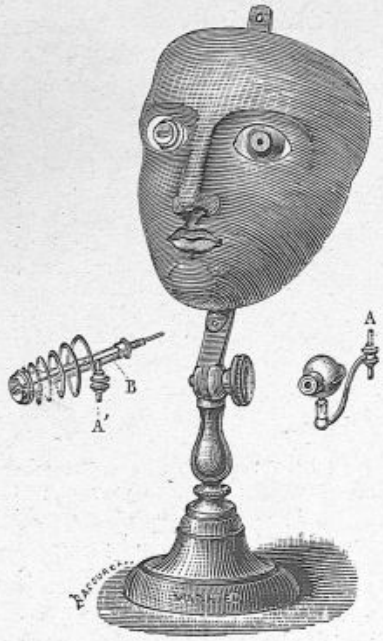

20250



20252



20260

20250, Ophtalmofantôme à porte-œil, masque en caoutchouc durci .... 36 »
20252 : Le même, simple masque en tôle..... 12 »

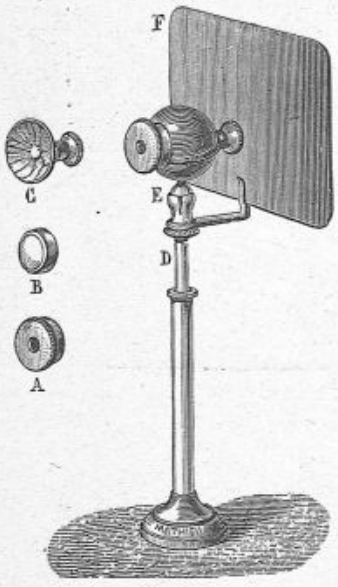

20280

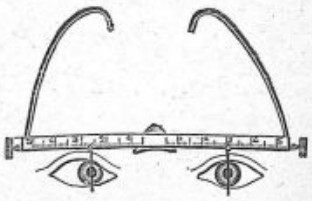

20262

20260 : Strabromètre monoculaire en ivoire..... 7 »
20262 : Strabromètre bi-noculaire du Dr Galezowski..... 28 »
20268 Strabromètre des Drs Wecker et Masselon..... 30 »
20270 : Stéréoscope de Holmes..... 7 »
20272 — de Javal ..... 12 »

20280 : Œil artificiel de Perrin, avec douze images ..... 45 »
20282 : — — de Rémy, avec douze images..... 22 »

© Musée AP-HP

Releveurs.



20300, Releveur de Desmarres à manche, 3 grandeurs..... 4 »

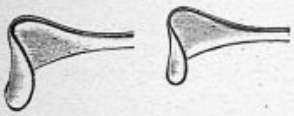



20301, Releveur articulé du Dr Abadie 6 »



20302, Releveur du Dr Chibret..... 4 »



20303, Releveur en fil..... 5 »



20306, Releveur de Walton..... 4 25

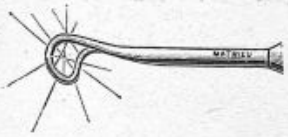

20310, Releveur irrigateur du Dr Kirmisson..... 15 »

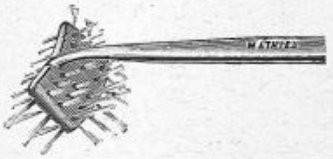

20312, Releveur irrigateur du Dr Osio. 15 »

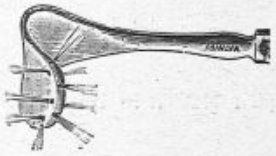

20314, Releveur irrigateur du Dr Lagrange..... 15 »



20316, Releveur irrigateur du Dr Terson..... 11 »



20318, Releveur double de Desmarres. 6 »



20320, Releveur en fil avec plaque métallique de Jaeger. 5 50



20322, Releveur de Pellier 2 50

© Musée AP-HP

Blépharostats.

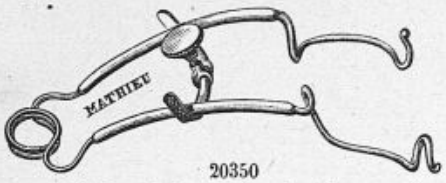

20350

20350, Blépharostat pour l'angle externe 6 »

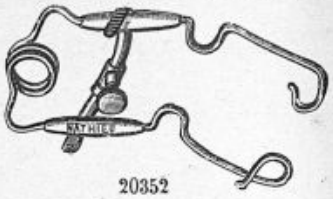

20352

20352, Blépharostat pour l'angle interne 6 »

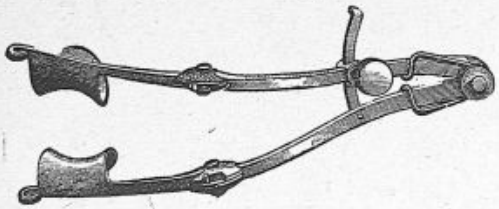

20356

20356, Blépharostat du Dr Panas..... 10 »

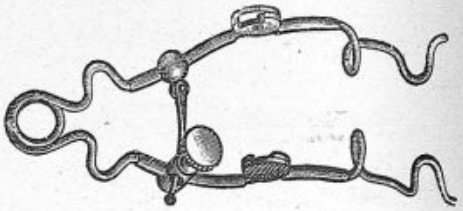

20360

20360, Blépharostat du Dr Galezowski.. 11 »

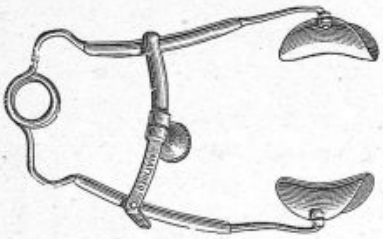

20362

20362, Blépharostat à releveurs mobiles du Dr Vacher..... 11 »



20364

20364, Blépharostat du Dr Terson..... 11 »

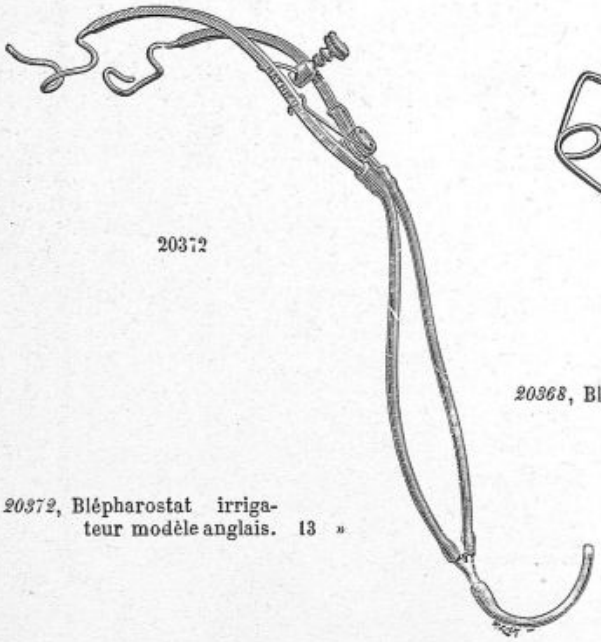

20372

20372, Blépharostat irrigateur modèle anglais. 13 »

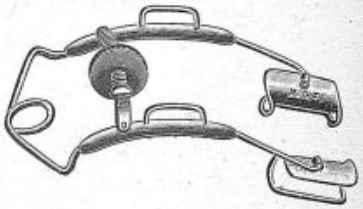

20368

20368, Blépharostat du Dr Pley..... 11 »

© Musée AP-HP

Corps étrangers.

20400, Canule métallique pour irrigations sous-palpébrales du Dr Terson .... 5 »



20400

20401, La même en cristal du Dr Borsch... 1 »



20401



20406, Manche à robinet du Dr Panas sans canules..... 6 50



20416, Aiguille de Dupuytren. 4 »



20418, Aiguille de Scarpa.... 4 »



20420, Aiguille du Dr Abadie. 4 »



20422, Aiguille du Dr Nicati.. 4 »



20424, Gouge du Dr Meyer..... 4 »



20426, Aiguille-curette du Dr Gallardo... 4 50

20404, Laveur du Dr Moriez, canule métal 4 75





20408, Canule droite... 1 50
20409, Canule courbe... 1 50
20410, Canule sous-palpébrale se montant sur le manche à robinet du Dr Panas..... 1 50



20430

20430, Laveur du Dr Kalt en verre.... 1 »

Pinces à fixer.



20451

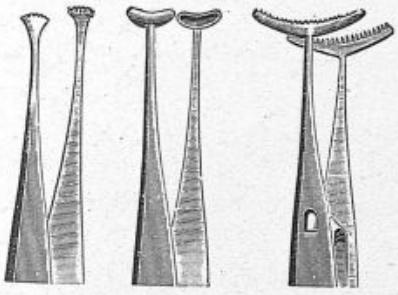

20450 20456 20459 20462 20465

20450, Pince à fixer de Graefe sans ressort..... 4 »
20451, La même avec ressort. 5 »
20452, La même à verrou... 6 50
20453, Pince à fixer du Dr Panas sans ressort..... 4 »
20454, La même avec ressort. 5 »
20455, La même à verrou... 6 50
20456, Pince à fixer du Dr Gradenigo sans ressort. 4 50
20457, La même avec ressort. 6 50
20458, La même à verrou... 7 »

20459. Pince à fixer du Dr Dujardin sans ressort.. 9 50
20460, La même à ressort... 11 50
20461, La même à verrou... 12 50
20462, Pince à fixer du Dr Monoyer sans ressort.. 8 75
20463, La même à ressort... 9 »
20464, La même à verrou... 12 »
20465, Pince du Dr Wecker, Mors en caoutchouc sans ressort. 5 50
20466, La même à ressort... 7 »
20467, La même a verrou... 7 50
20468, Pince à fixer du Dr Vacher 5 50



20468



20470

20470, Pique de Pamard.... 4 »



20472

20472, Pique de Schweigger. 4 50

© Musée AP-HP

Cataracte. Iridectomie.



20500, Aiguille de Dupuytren..... 4 »



20502, Aiguille de Scarpa..... 4 »



20506, Aiguille de Bowmann..... 4 »



20508, Aiguille de Landolt..... 4 25



20510, Aiguille de Pagenstecher..... 4 25



20514, Serpette du Dr de Wecker..... 4 25



20516, Serpette du Dr Galezowski..... 4 25



20518, Serpette du Dr Galezowski à double tranchant.. 4 50



20522, Serpette de Graefe à point d'arrêt..... 4 25



20528, Aiguille du Pr. Vincentis pour l'angle iridien.... 4 25



20530, Aiguille du Dr Valude pour l'angle iridien..... 4 25



20532, Kystitome flexible..... 4 »



20534, Kystitome du Dr Becker..... 4 »



20536, Crochet pointu de Graefe..... 4 »



20538, Le même mousse..... 4 »



20542, Kystitome de Knapp..... 4 »



20546, Crochet-harpon de Panas..... 4 »



20548, Crochet du Dr Weber..... 4 »



20550, Le même double..... 4 25



20552, Stylet fin en argent..... 4 25

© Musée AP-HP

20570, Couteau de Panas ..... 4 »



20574, Couteau de Graefe ..... 4 »



20576, Couteau du Dr Abadie ..... 4 »



20578, Couteau du Dr de Wecker ..... 4 »



20580, Couteau du Dr Dehenne ..... 4 »



20584, Couteau de Sweigger ..... 4 »



20586, Couteau du Dr Sichel 4 50



20588, Couteau du Dr Nicati. 4 50



20590, Couteau du Dr Mengin 4 50



20594, Couteau du Dr Terson 4 50



20598, Couteau à double tranchant .. .. 5 »



20600, Scleriritome du Dr Nicati ..... 4 »



20602, Sclérotome du Dr Galezowski 4 50



20606, Sclérotome du Dr de Wecker 4 50



20610, Iridotome de Knapp ..... 4 »



20612, Couteau de Desmarres ..... 4 »



20616, Couteau du Dr Cirincione 4 50



20618, Zonulotome du Dr Gradenigo... ..... 4 »



20620, Couteau de Junken ..... 4 »



© Musée AP-HP



20630 20632 20634 20636 20638 20640 20642 20644 20646

20630, Couteau de Daviel-Zehender..... 4 »
20632, — de Schweigger..... 4 »
20634, — de Richter-Beer..... 4 »
20636, — de Monnoyer..... 4 »
20638, Couteau lancéolaire droit, 5 grandeurs 4 50

20640, Les mêmes coudés..... 4 50
20642, Couteau de Landolt..... 4 50
20644, — de Snellen..... 4 50
20646, — de Weber..... 9 50

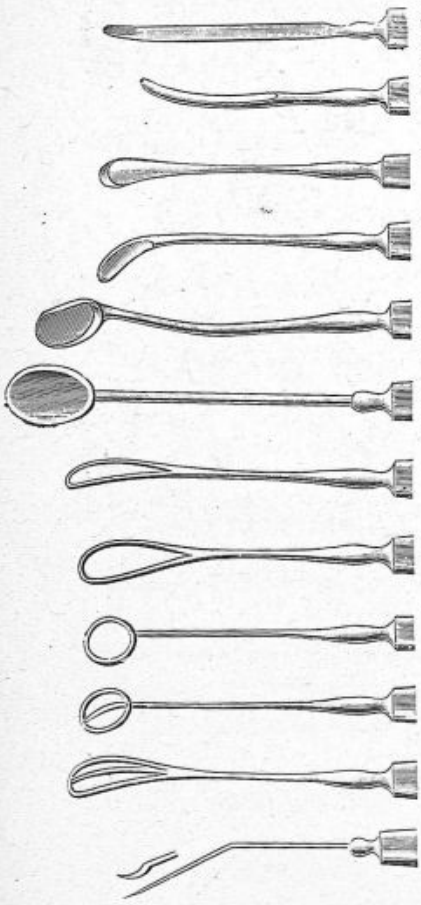

20650, Spatule du Dr de Wecker en argent. 4 25
20652, Curette du Dr Darier en argent. 4 50
20654, Curette de Critchett en argent. 4 50
20656, Curette en argent de Graefe. 4 50
20658, Curette en argent de Weber 4 et 5 mm. 8 50
20660, Curette en argent de Pagenstecher. 6 50
20662, Anse de Snellen. 5 »
20664, Anse de Weber. 5 »
20666, Anse malléable de Taylor.. 5 »
20668, Anse de Taylor Millée 8 75
20670, Anse du Dr Millée. 8 75
20672, Syneechiotome du Dr Piccoli. 4 »

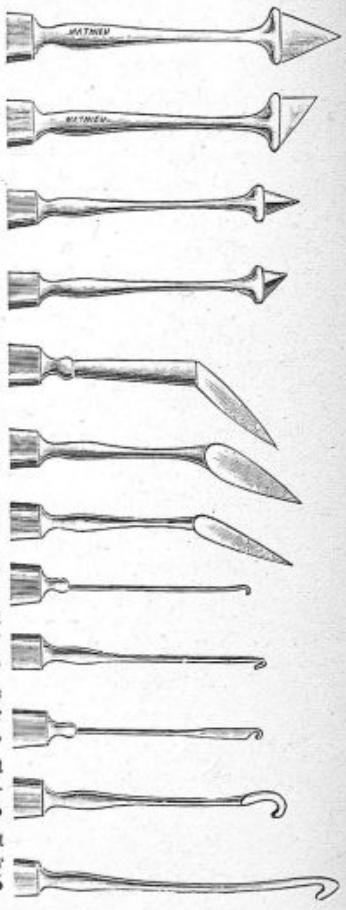

20676, Couteau lancéolaire du Dr Wecker. 4 25
20680, Le même coudé. 4 25
20682, Aiguille à parenthèse droite. 4 25
20684, La même coudée. 4 25
20688, Aiguille à paracenthèse large coudée.. 4 25
20690, Aiguille à paracenthèse de Bowman 4 25
20692, La même étroite. 4 25
20694, Crochet aigu de Beer 4 »
20696, Crochet mousse du Dr Thyrel. 4 25
20698, Spatule de Stratfield pour corélysis. 4 25
20700, Crochet à tranchant à synéchies. 4 25
20702, Crochet du Dr Weber pour corélysis.. 4 25

© Musée AP-HP



20730

20730, Curette double de Critchett et Bowmann ..... 8 »
20732, Curette plate du Dr Landolt argent avec spatule..... 7 25
20734, Curette double de Critchett et Daviel ..... 8 »
20736, Curette double de Waldeau..... 9 50

20740, Aiguille à paracenthèse avec stylet. 7 25
20742, — — avec spatule. 7 25
20744, Kystitome avec crochet pointu de Graefe..... 6 50
20746, Kystitome avec curette de Graefe argent..... 7 »



20760

20760, Pince à iris droite..... 3 50



20762, Pince à iris courbe..... 3 50



20764, — — très courbe..... 3 50

20766, — — coudée..... 3 50



20770, Pince kystitome du Dr de Wecker..... 5 50



20772, — — du Dr Terson..... 5 50



20774, — à double griffes pour iris..... 5 50



20776, — capsulaire du Dr Forster..... 6 50



20778, — — du Dr Pley..... 7 50



20780, Pince à iris du Dr Raymond..... 3 50



20784, — à érignes de Reisinger..... 4 »



20786, — à pupille artificielle de Sichell... 4 25



20788, Pince de Heymann 5 »



20790. Pince du Dr Fischer Alt.. 3 50



20792. Pince à cailloux 4 »

© Musée AP-HP



20800

20800, Pince à iris du Dr Vacher ..... 5 »



20802, Pince à triple articulation de Mathieu .. 22 »



20804, Pince à iris à rotation de Liebreich. 10 »



20806, Pince à rotation du Dr Terson... 10 »



20808, Pince capsulaire de Panas... 12 »

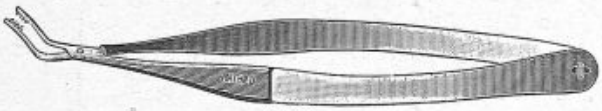

20810

20810, Pince capsulaire du Dr Smith... ..... 14 50

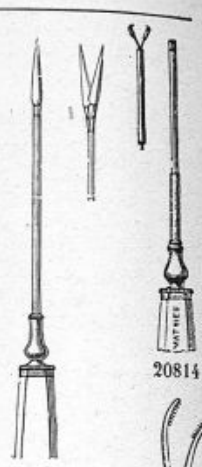

20818

20814. Serretelle de Desmarres . 25 50

20818, Pince-ciseaux de Wilde... 27 »

20820, Pince capsulaire du Dr Wickerkiewicz 14 50

20814



20820

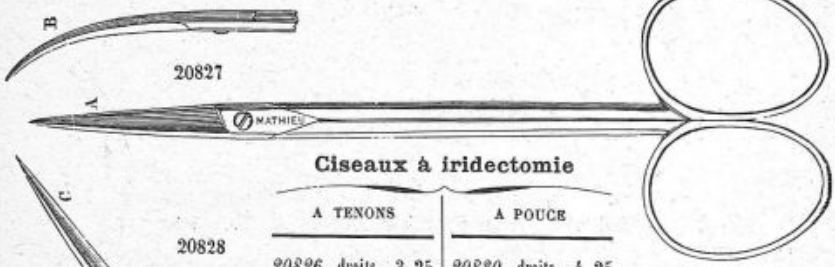

20827

20826

20828

Ciseaux à iridectomie

A TENONS		A POUCE	
20826, droits.	3 25	*20830*, droits.	4 25
20827, courbés	3 50	*20831*, courbés	4 50
20828, coudés.	4 50	*20832*, coudés.	5 50

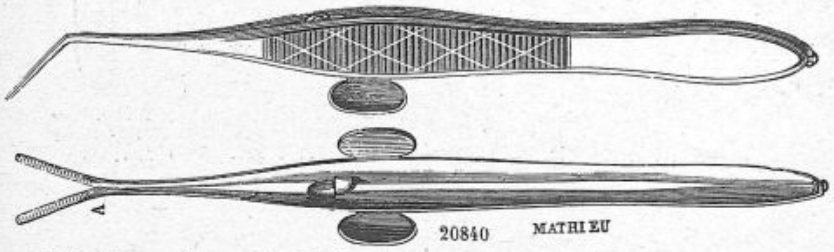

20840 MATHIEU

20840, Pince-ciseaux du Dr de Wecker avec lames mousses. 20 »

20841, Les mêmes avec une lame pointue..... 20 »

20842, Les mêmes avec les deux lames pointues..... 20 »

20843, Les mêmes avec une lame pointue très fine pr cataracte secondaire ..... 20 »

20844, Pince-ciseaux de Mac Dowell..... 14 »



20844

© Musée AP-HP

Lavages intra-oculaires.

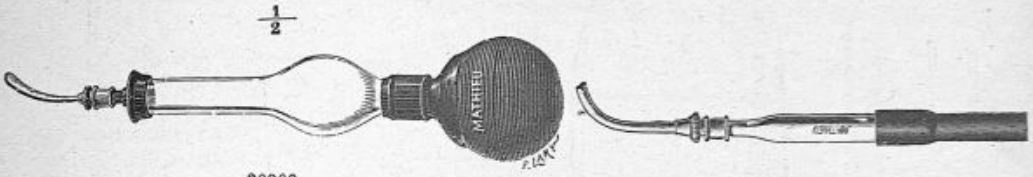

20900 20902

20900, Laveur de Panas..... 12 » | *20902*, Laveur du Dr Terson..... 8 »



20906

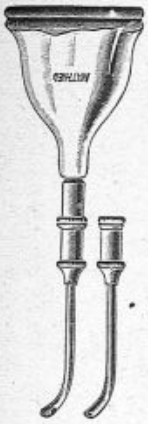

20904

20904, Laveur du Dr de Wecker..... 16 »

20906, Appareil du Dr Redard pour sucion de la cataracte molle avec une aiguille et deux canules..... 22 »

Trépanation et tatouage

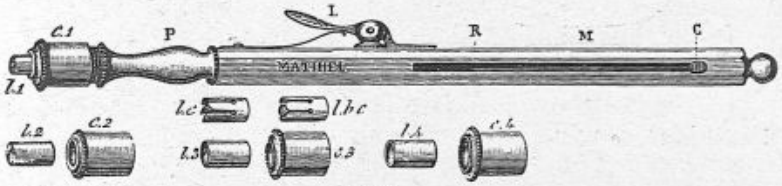

20920

20920, Trépan cornéen du Dr de Wecker..... 75 »



20924, Aiguille cannelée pour tatouer..... 4 50



20926, Faisceau d'aiguilles à tatouage du Dr de Wecker.. 8 »



20928, Spatule du Dr de Wecker, en argent..... 4 25



20930

20930, Spatule à tatouer du Dr de Wecker avec faisceau d'aiguilles..... 11 »

© Musée AP-HP

Strabisme.

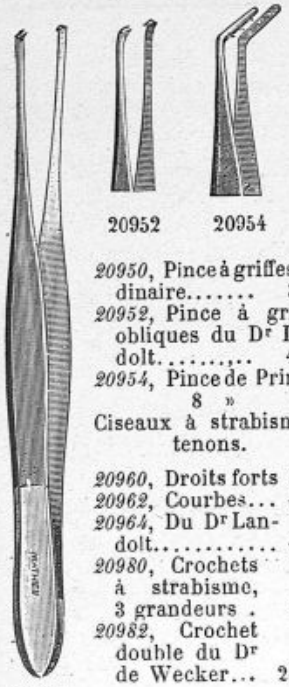

20952 20954

20950, Pince à griffes ordinaire..... 3 50
20952, Pince à griffes obliques du Dr Landolt..... 4 50
20954, Pince de Prince. 8 »

Ciseaux à strabisme à tenons.

20960, Droits forts 3 50
20962, Courbes... 4 »
20964, Du Dr Landolt..... 4 50
20980, Crochets à strabisme, 3 grandeurs . 4 »
20982, Crochet double du Dr de Wecker... 24 »

20950

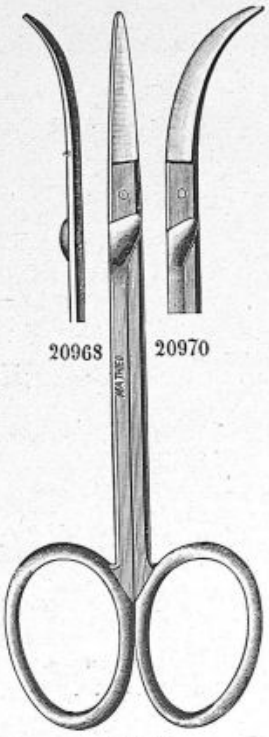

20968 20970

20966



20980

Ciseaux à strabisme à pouce.

20966, Droits forts..... 4 25
20968, Courbes forts..... 4 50
20970, Du Dr Landolt.. ..... 5 »



20982

Enucléation.



20984

20984, Levier échancré de Wells..... ..... 6 »

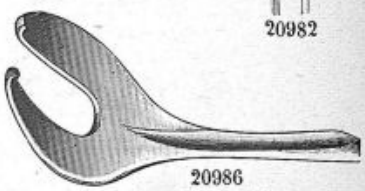

20986

20986, Levier échancré du Dr Terson..... 8 50

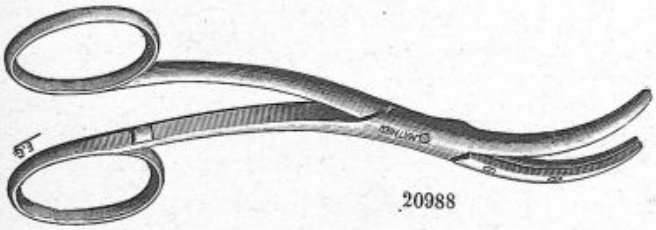

20988

20988, Ciseaux compresseurs du Dr Wecker..... 17 »



20987

20987, Levier échancré du Dr de Wecker... 5 75

20990, Pince du Dr Chibret, pour luxation de l'œil..... 9 50

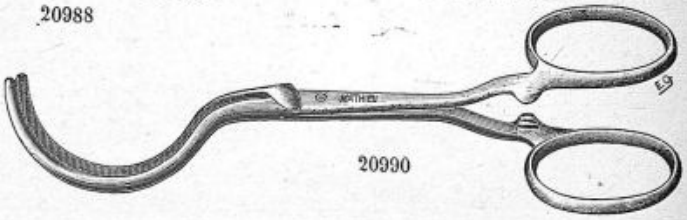

20990

20992, Ciseaux à énucléation à tenons..... 4 50
20994, Les mêmes à pouce..... 5 50

© Musée AP-HP

Voies lacrymales.



21100

21100, Stylet fin d'Anel, en argent.... 0 75
21101, Le même en acier..... 0 50



21102

21102, Stylet conique du Dr Sichel... 1 25



21104

21104, Stylets du Dr Galezowski..... 1 25



21106

21106, Stylet cannelé de Bowmann... 1 25



21108

21108, Stylet biconique de Gillet de Grandmont..... 2 »



21110

21112

21110, Stylets simples de Bowmann modifiés par le Dr Suarez de Mendoza..... 1 »

21112, Les mêmes doubles..... 2 »

Les stylets de Bowmann modifiés par le Dr Suarez de Mendoza sont gradués par dixièmes de millimètres le nº 1 un dixième de millimètre, le nº 2 deux dixièmes et ainsi de suite, la figure 21110 les représente en grandeurs naturelles.

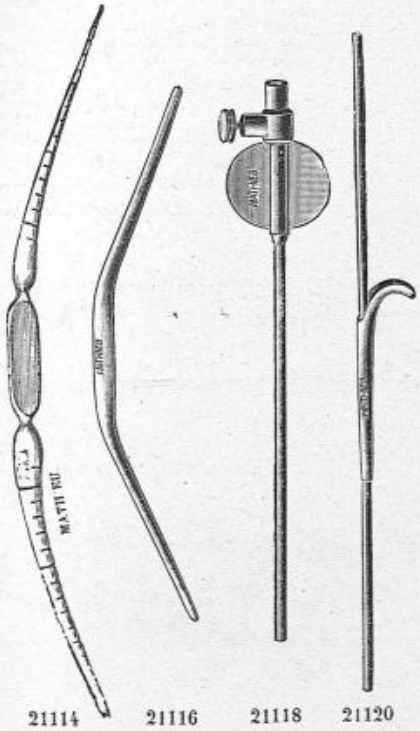

21114 21116 21118 21120

21114, Stylet biconique en argent de Weber..... 4 25

21116, Stylet biconique en argent de Liebreich..... 3 75

21118, Sonde à électrolyse du Dr Lagrange..... 6 50

21120, Canule à demeure avec mandrin..... 2 50

© Musée AP-HP



21124

21124, Dilatateur droit de Galezowski 5 »

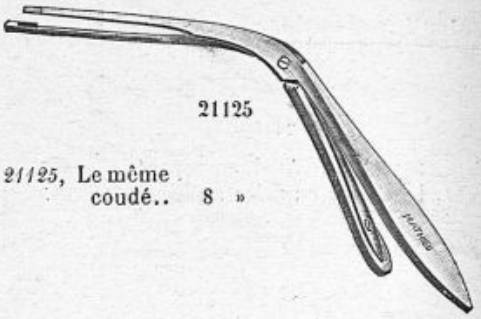

21125

21125, Le même coudé.. 8 »



21127

21127, Dilatateur rétrograde du Dr Armagnac..... 6 »



21130, Couteau boutonné de Weber courbe..... 4 »



21131, — — — 1/2 courbe..... 4 »



21132, — — — droit..... 4 »



21136, Couteau du Dr Galezowski..... 4 »



21138, — du Dr Galezowski..... 4 »



21139, — de Stilling..... 4 50



21141, — de Von Hoffmann..... 4 50



21143, Curette tranchante du Dr de Wecker..... 5 25



21144, — — du Dr Terson..... 5 25



21146, Érigne double fine..... 4 25



21148

21148, Lacrymotome de Giraud Teulon ..... 18 »

© Musée AP-HP

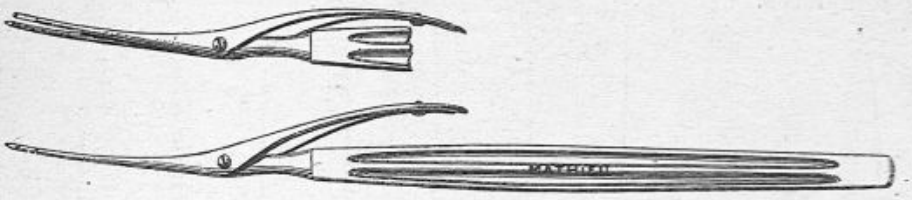

21150

21150, Lacrymotome du Dr Monphous..... 14 50

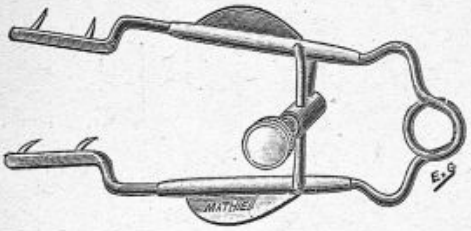

21152



21154

21152, Écarteur de Muller pour l'extirpation totale de la glande lacrymale ..... 9 »
21154, Pince de Museux fine..... 6 »



21160

21160, Seringue du Dr Galezowski en métal nickelé avec deux canules à bout or et une canule courbe en argent en boite métal nickelé..... 25 »
21162, Seringue d'Anel en maillechort à piston en cuir avec deux canules en argent et une canule conique en argent en boite gainée..... 17 »
21164, Seringue Pravaz stérilisable avec deux canules argent droite et courbe..... 9 »
21166, Seringue entièrement en cristal avec deux canules argent droite et courbe..... 7 »
21170, Seringue du Dr Meyer piston cuir corps argent avec deux canules argent..... 16 »

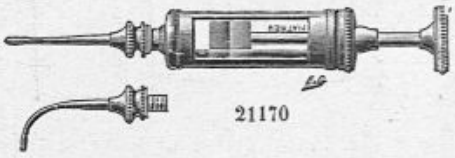

21170

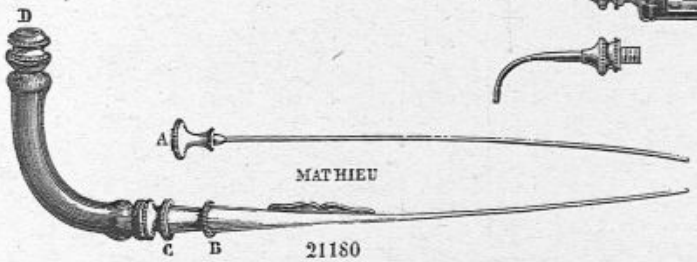

21180

21180, Sondes creuses en argent du Dr de Wecker 6 numéros..... 4 50
21181, Ajustage pour monter les sondes sur une seringue Pravaz..... 1 50

© Musée AP-HP

Paupières.

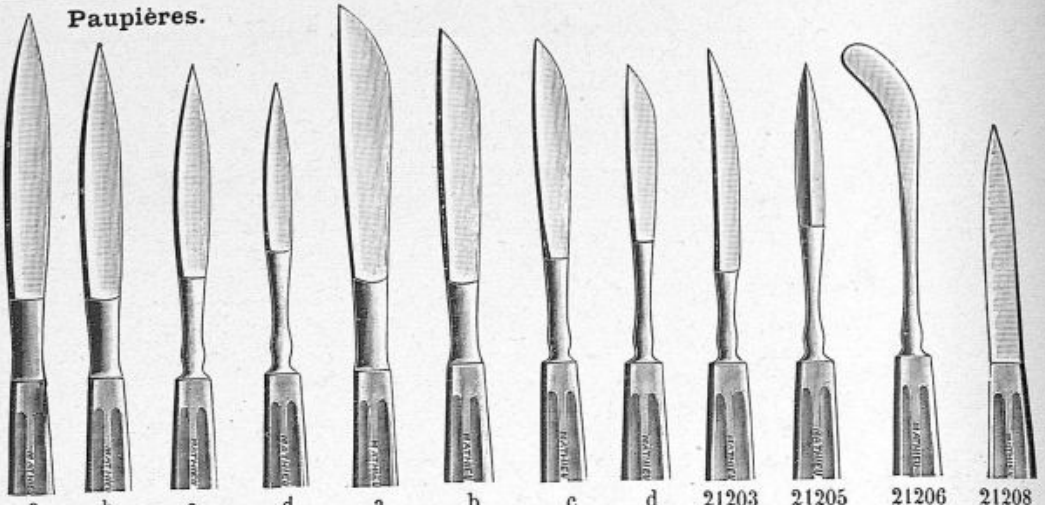

21200, Bistouris droits a b c d ..... 4 »
21201, Bistouris convexes a b c d . 4 »
21203, Bistouri convexe allongé... 4 »
21205, Bistouri à double tranchant... 4 »
21206, Scarificateur de Desmarres.. 4 »
21208, Scarificateur du Dr Darier... 4 »

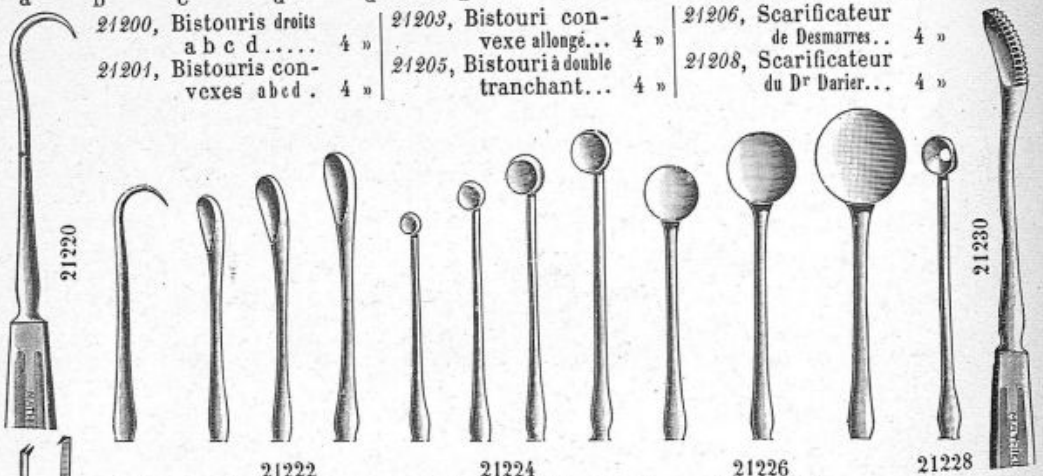

21222 21224 21226

21220, Crochet à chalazion ... 3 75
21222. Curettes tranchantes du Dr de Wecker 5 25
21224, Curettes tranchantes de Meyhoefer 5 25
21226, Curettes tranchantes d'Abadie 6 25
21228, Curette tranchante fenêtrée 5 50
21230, Herse du Dr Lagrange. 8 »

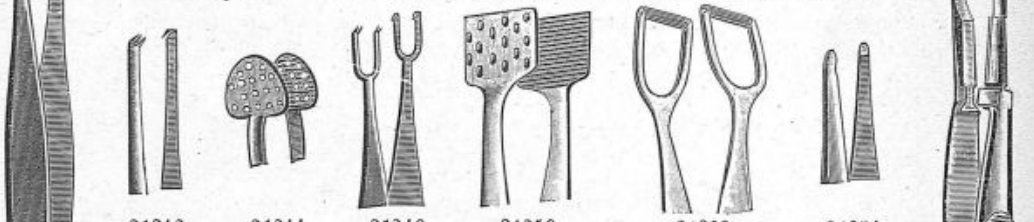

21240, Pince à griffes ordinaire 3 50
21242, — — obliques du Dr Landolt..... 4 50
21244, Pince du Dr Kunht à mors ronds..... 7 50
21246, Pince à sutures de Panas..... 5 »
21250, Pince du Dr Kunht à mors carrés 7 50
21252, Pince à granulations de Knapp..... 7 50
21254, Pince à épiler les cils.. 3 »
21256, Pince du Dr Figarola.. 14 »

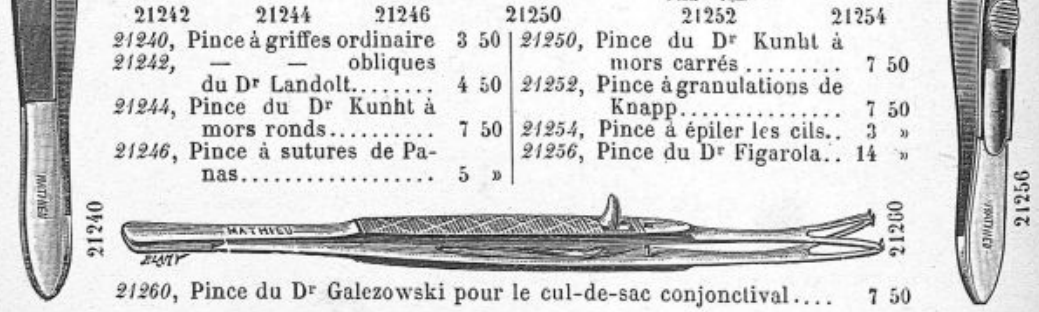

21260, Pince du Dr Galezowski pour le cul-de-sac conjonctival.... 7 50

© Musée AP-HP

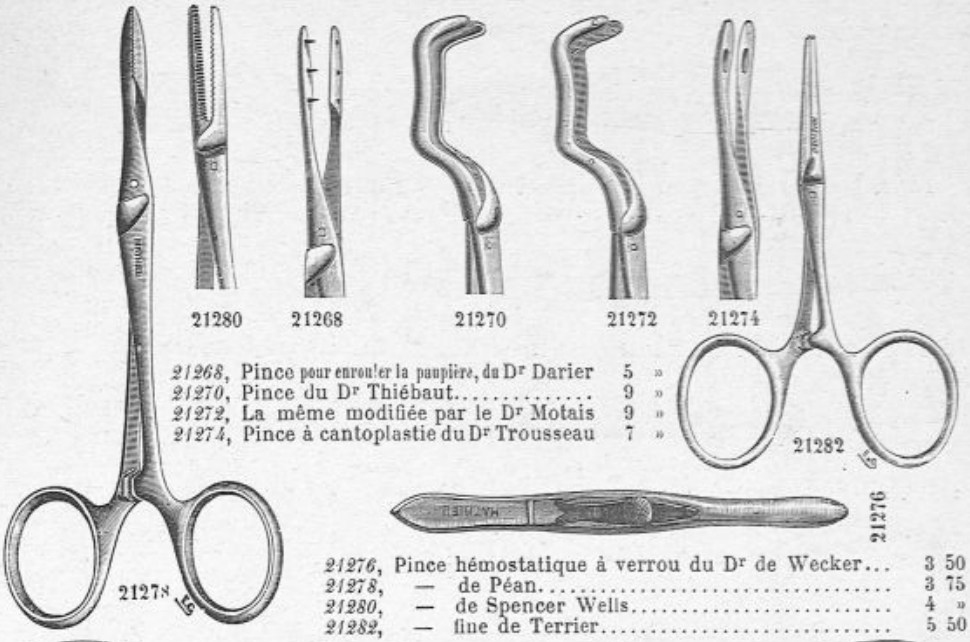

21268, Pince pour enrouler la paupière, du Dr Darier 5 »
21270, Pince du Dr Thiébaut..... 9 »
21272, La même modifiée par le Dr Motais 9 »
21274, Pince à cantoplastie du Dr Trousseau 7 »

21276, Pince hémostatique à verrou du Dr de Wecker... 3 50
21278, — de Péan..... 3 75
21280, — de Spencer Wells..... 4 »
21282, — fine de Terrier..... 5 50

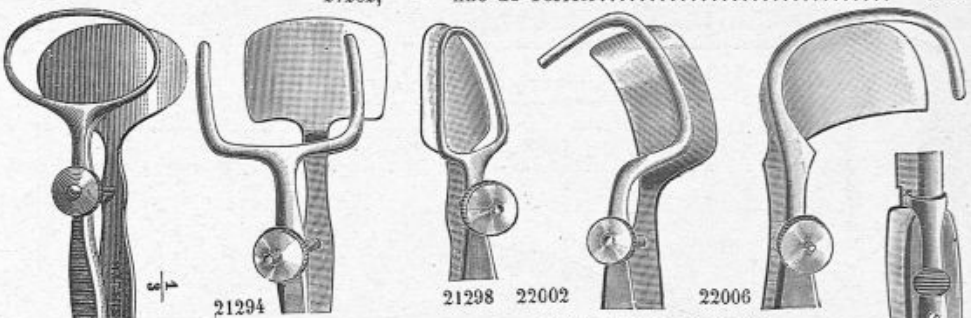

21290, Pince de Desmarres à vis..... 7 »
21292, La même à verrou 9 »
21294, Pince du Dr Terson à vis ..... 15 »
21296, La même à verrou 16 50
21298, Pince du Dr Dubois de Lavigerie, à vis.... 7 »
22000, La même à verrou 9 »

22002, Pince de Snellen à vis droite ou gauche. 8 »
22004, La même à verrou ... 10 »
22006, Pince de Knapp à vis droite ou gauche. 10 »
22008, La même à verrou 12 »


Branches à verrou.





22012, Pince du Dr Bettremieux pour les ophtalmies des nouveaux-nés ..... 9 »

22016, Pince à trichiasis de Ratti..... 9 »

© Musée AP-HP



22017.

22017, Pince du Dr Chibret pour retourner la paupière..... 9 »



22018.

22018, Pince à ptosis du Dr Sichel 5 »



22020.

22020, Scarificateur du Dr Darier à 3 lames..... 16 »



22022.

22022, Faisceau des Dr Malgat et de Wecker pour électrolyse des granulations 15 »



22050

Ciseaux à paupières.

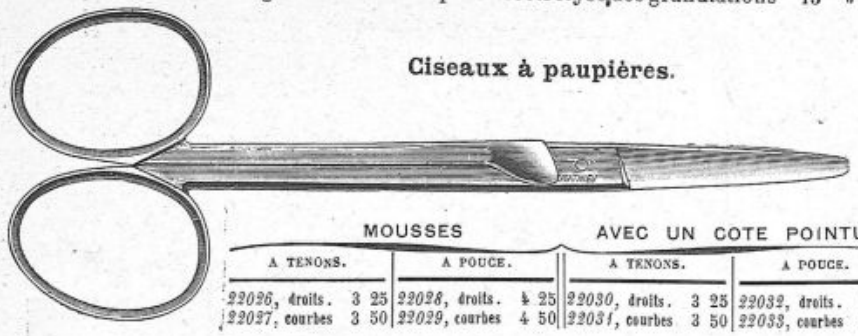

MOUSSES				AVEC UN COTE POINTU			
A TENONS.		A POUCE.		A TENONS.		A POUCE.	
22026, droits.	3 25	*22028*, droits.	4 25	*22030*, droits.	3 25	*22032*, droits.	4 25
22027, courbes	3 50	*22029*, courbes	4 50	*22031*, courbes	3 50	*22033*, courbes	4 50

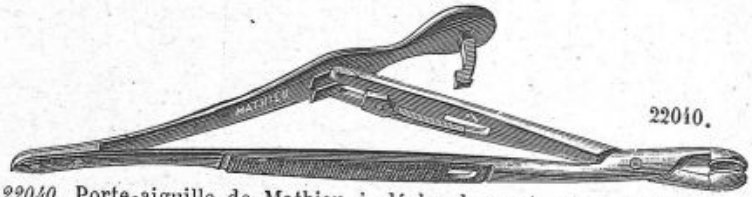

22040.

22040, Porte-aiguille de Mathieu à déclanchement automatique 20 »



E.G 22042.

22042, Porte-aiguilles de Sands..... 20 »



22044.

22044, Porte-aiguille de De Wecker..... 15 »
22046, — du Dr Galezowski..... 8 50
22048, Le même à manche..... 12 »



22048.

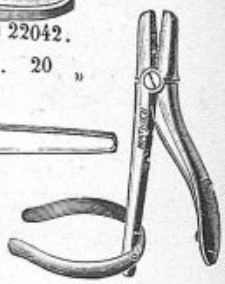

22046.

22050, Aiguille Reverdin fine à pédale..... 27 »

Pour aiguilles à sutures de Reverdin et ordinaires, se reporter aux chapitres spéciaux.

© Musée AP-HP

Vaporisations.



23000.



23003.



23002.

23000, Vaporisateur du Dr Abadie à deux tubes..... 18 »
23001, Le même à un tube..... 16 »

23002, Vaporisateur de Laurenzo petit modèle..... 22 »
23003, Vaporisateur du Dr Lagrange.... 40 »



23004.



25005.

23004, Vaporisateur de Laurenzo grand modèle..... 40 »
23005, — grand modèle pour clinique à 2 fourches..... 120 »
23006, — — — — à 3 fourches..... 150 »

© Musée AP-HP

Divers.



23020.

23020 : Phosphore électrique 8 ou 10 volts. .. ..



23021.

23022, Électro-aimant de Hirschberg... 36 »
23024, Électro-aimant du Dr Terson pour tension de 12 volts (12-15 amp. environ) avec 5 sondes. Force 20 kgs environ... 160 »
23025, Le même, pour tension de 110 volts..... ..... 160 »
23026, Le même, pour tension de 220 volts..... ..... 160 »

N. B. Les deux articulations de la monture de l'aimant permettent de la déplacer en tous sens.



23030.

23030, Appareil pour le massage vibratoire fonctionnant sous deux volts..... 80 »

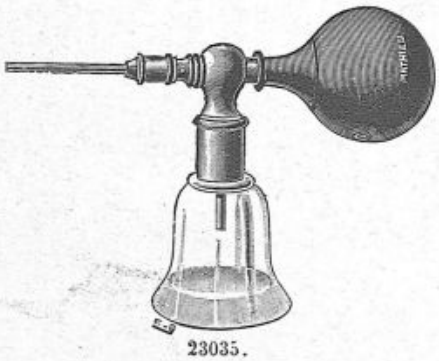

23035.

23035, Lance poudres à monture métal..... 11 »

Pour les cautères, galvano-cautères, piles, accumulateurs, appareils et accessoires de stérilisation, se reporter aux chapitres spéciaux du catalogue.

© Musée AP-HP


23040.


23041.


23042.


23043.

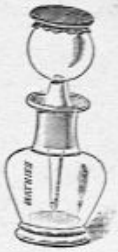
23044.

23040, Compte-gouttes à tétine avec flacon..... 1 25
23041, Comptes-gouttes Ranvier.... .... 1 25
23042, Compte-gouttes à réservoir..... . 1 50

23043, Comple-gouttes bouché à l'émeri.. 1 25
23044, — parisien..... 1 25

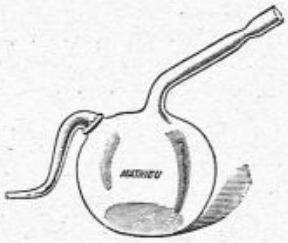
23045.


23048.

23045, Compte-gouttes du Dr Morax.. .. 1 50
23046, Le même pour coryl huileux..... 1 75

23048, Comptes-gouttes du Dr Terson ... 1 75
23049, — ordinaires... ... 0 25

23052, Compte-gouttes stérilisables de Stroschein avec inscription (cocaïne, atropine, esérine ou hématropine) 1 50

23054, Vessie à glace oculaire simple sans bouchon..... 1 »
23055, Vessie à glace oculaire simple avec bouchon..... 1 75
23056, Vessie à glace oculaire double sans bouchon..... 1 75
23057, Vessie à glace oculaire double avec bouchon..... 2 50


23060.

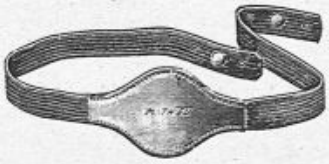
23070.


23071.

23060, Œillère en verre..... 0 50
23061, La même en porcelaine.. ..... 0 75
23063, Œillère à irrigation..... 0 75
23078, Bandeau en laine noire avec élastique..... 1 50

23070, Bandeau en feuille anglaise..... 2 75
23071, Le même vitré..... 4 50
23076, Ovule droit ou gauche en celluloïde ..... 1 »

© Musée AP-HP

Boites et trousses.



24006.

24000, Boite acajou poli pour 8 instruments à manche, case pour blépharostat, plateau pour pinces, etc..... 22 »
24002, La même en noyer ciré pour 13 instruments à manche, etc.. 30 »
24004, La même pour 20 instruments à manche, etc..... 35 »
24006, La même pour 25 instruments à manche, etc..... 45 »
24008, La même pour 30 instruments à manche, etc..... 53 »
24010, La même pour 35 instruments à manche, etc..... .... 60 »

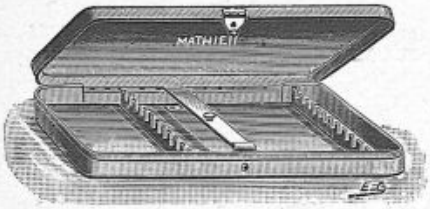

24030.

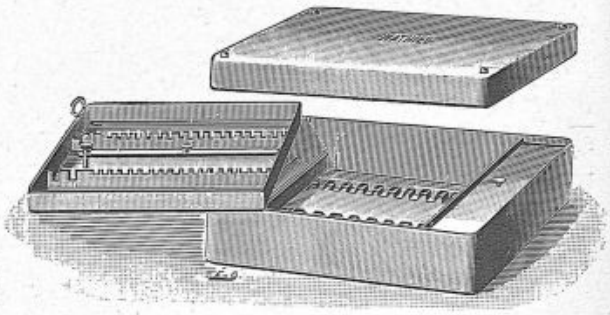

24020.

Boites en métal nickelé.

24020, Pour 20 instruments à manche, pinces, ciseaux, etc..... 65 »
24021, La même pour 25 instruments à manche..... 80 »
24022, La même pour 30 instruments à manche, etc..... 95 »
24023, La même pour 35 instruments à manche, etc..... 110 »

24030, Boite métal nickelé à charnière pour 12 couteaux..... 24 »
24032, Trousse de poche métal nickelé pour 8 instruments à manche case pour blépharostat et plateau pour pince, ciseaux, etc... 45 »

Boites d'emballage en peuplier.

24040, 2 places..... » 50
24041, 3 places..... » 75
24042, 4 places..... 1 »
24043, 6 places..... 1 50
24044, 8 places..... 1 75
24045, 10 places..... 2 »
24046, 12 places..... 2 50

© Musée AP-HP

BOITES OPHTALMOLOGIQUES

Boite de poche, en métal, avec instruments pour cataracte, etc.

Couteaux de Graefe (deux);
Couteau lancéolaire;
Kystitome avec curette de Graefe;
Curette du Dr Landolt avec spatule;
Crochet pointu de Graefe;
Aiguille à paracentèse avec stylet;
Aiguille de Bowman;
Pince à fixer, à ressort;
La même, sans ressort;
Pince à iris, courbe;
Pince-kystitome de Wecker;
Paire de ciseaux pour iris, courbes;
Blépharostat externe;
Boîte en métal.

Prix de la boite complète..... 102 fr. »

Boite de poche en acajou

Couteaux de Graefe (deux);
Couteau lancéolaire coudé;
Kystitome avec curette en caoutchouc;
Aiguille à discision de Bowman;
Crochet à strabisme;
Aiguille à paracentèse avec stylet;
Couteau boutonné de Weber avec stylet conique;
Aiguille et gouge en étui métal;
Écarteur à vis;
Pince à iris, courbe;
Pince à cils;
Pince à fixer, à ressort;
Ciseaux courbes fins pour iridectomie;
Ciseaux courbes mousses pour strabisme,
Jeu de stylets doubles de Bowman;
Six aiguilles à sutures et fil de soie;
Boite en acajou poli.

Prix de la boite complète..... 96 fr. »

Boite du docteur Abadie

Couteau de Richter;
Couteaux de Graefe (trois);
Couteau de Wecker;
Couteau lancéolaire coudé (deux);
Kystitome avec crochet de son modèle;
Curette double Critchett-Bowman;
Curette de Daviel avec spatule en argent;
Aiguille-serpette de Wecker;
Bistouris (deux);
Aiguille à paracentèse coudée;
Crochets pour strabisme (deux);
Couteau de Weber;
Aiguille pour corps étrangers;
Releveurs de Desmarres (deux);
Blépharostat interne;
Pince à fixer, à ressort;
Pinces pour iris (deux), droite et courbe;
Pince capsulaire de Panas;
Pince à cils;
Pince à griffes;
Pince à verrou de Desmarres;
Pince-ciseaux de Wecker;
Ciseaux courbes fins pour iridectomie;
Ciseaux courbes pour strabisme;

© Musée AP-HP

Ciseaux courbes pour énucléation;
Jeu de sondes doubles de Bowman;
Sonde creuse de Wecker n° 2;
Stylet conique de Sichel;
Porte-aiguilles à bascule;
Pinces hémostatiques de Sp. Wells (deux)
Aiguilles à sutures assorties;
Fil de soie et d'argent;
Tambour à cannepin;
Boîte en métal.

Prix de la boîte complète..... 274 fr. »

Boîte du docteur Landolt

Couteau de Beer;
Couteaux de Graefe (trois);
Couteaux lancéolaires (trois, un courbe, un coudé et un à arrêt);
Bistouris (deux);
Couteau de Weber avec stylet conique;
Curette en caoutchouc avec kystitome crochet;
Spatule avec curette plate de son modèle;
Curette double de Critchett et Bowman;
Couteau de Desmarres;
Aiguilles à discision de Bowman (deux);
Aiguille à paracentèse coudée avec stylet;
Instrument à tatouage avec spatule;
Crochets à strabisme (deux);
Crochet pointu pour cataracte;
Releveurs de Desmarres (deux);
Iridotome de Knapp;
Anse de Taylor;
Porte-aiguilles de Wecker;
Pince-ciseaux de Wecker;
Ciseaux courbes fins pour iridectomte;
Ciseaux courbes pour strabisme;
Ciseaux courbes en bec de corbin du Dr Landolt;
Ciseaux à double courbure pour énucléation;
Pinces de Knapp à verrou (deux), droite et gauche;
Pinces à iris (deux), droite et courbe;
Pince à fixer, à ressort;
Pince à fixer, à mors en caoutchouc;
Pince à nettoyer;
Pince à cils;
Pince à 2 et 3 griffes;
Pince à griffes obliques de son modèle;
Pince kystitome de Smith;
Jeu de sondes doubles de Bowman à olive;
Écarteurs du Dr Landolt (deux, interne et externe;
Aiguilles à sutures (1 douzaine), assorties;
Tambour et canepin;
Fil de soie et catgut;
Boîte en palissandre à serrure, deux loqueteaux nickelés, housse en cuir.

Prix de la boîte complète..... 381 fr. »

Boîte du docteur de Wecker

Couteaux de Graefe (cinq);
Couteaux de Wecker;
Couteaux lancéolaires (deux), droit et coudé;
Couteaux lancéolaires à arrêt (deux), droit et coudé;
Kystitome flexible;
Curette double de Crittchett et de Daviel;
Spatule en caoutchouc;
Curette en caoutchouc avec kystitome;
Aiguille de Bowman;
Aiguille en forme de serpette;
Aiguille à paracentèse avec stylet;
Aiguille pour corps étrangers;
Aiguille gouge pour corps étrangers;
Aiguilles en faisceau à tatouage avec patule;
Scarificateur de Desmarres;
Crochets à strabisme (deux), petit et moyen;
Curette tranchante de Wecker;
Curette de Pagenstecher;
Bistouris assortis (trois);
Spatule bifide;
Releveurs de Desmarres (deux), grand et moyen;
Spatule creuse pour irrigations de la gaîne;
Couteaux de Weber (deux), droit et courbe;
Crochet double pour avancement des muscles
Paire de crochets pour distendre les nerfs;
Spatule de Sichel;
Pince à fixer, à verrou Pince à fixer, ordinaire;
Pince à fixer, à mors en caoutchouc;
Pinces à griffes (deux), petite et forte;

© Musée AP-HP

Pinces pour iridectomie (deux), droite et courbe;
Pince pour iris à doubles griffes;
Pince kystitome de Wecker;
Pince à nettoyer;
Pince à cils;
Pince de Desmarres à verrou;
Pinces de Snellen (deux), droite et gauche;
Pinces hémostatiques de Wecker (trois);
Pince de Museux (petite);
Pince porte-aiguilles de Wecker;
Pince-ciseaux à branches mousses de Wecker;
Les mêmes, à une franche pointue;
Ciseaux coudés sur le côté;
Ciseaux fins (deux), droits et courbes;
Ciseaux mousses (deux), droits et courbes;
Ciseaux courbes pour énucléation;
Ciseaux droits forts;
Écarteur à vis interne;
Écarteur à vis externe de Wecker;
Strabomètre en ivoire;
Plaque de Jaeger;
Sonde creuse de Wecker;
Raccord pour cette sonde s'adaptant sur la seringue d'Anel;
Sylet conique;
Jeu de stylets doubles de Bowman;
Bâton d'encre de Chine et godet;
Une douzaine d'aiguilles à sutures, petites et moyennes, fil de soie;
Tambour et canepin;
Seringue d'Anel, argent;
Seringue de Pravaz avec 2 aiguilles;
Injecteur de Wecker;
Boîte en noyer avec serrure et 2 tourets nickelés.

Prix de la boîte complète..... 541 fr. »

Boîte du professeur Panas

Couteau de Beer;
Couteau de Panas;
Couteaux de Graefe (trois);
Couteau mousse de Desmarres;
Couteaux lancéolaires (trois), un droit, 2 coudés;
Kystitome avec curette en argent;
Kystitome avec spatule en argent;
Curette double de Critchett-Bowman;
Anse de Taylor;
Aiguille à paracentèse avec stylet;
Aiguille de Bowman;
Iridotome de Knapp;
Aiguille à corps étrangers;
Gouge à corps étrangers;
Crochet pour cataracte;
Scarificateur de Desmarres;
Bistouris (deux);
Couteau de Weber;
Curette pour chalazion;
Crochets à strabisme (deux);
Curette de Terson;
Instrument pour tatouage avec spatule;
Releveurs de Desmarres (deux);
Pince à fixer, à ressort;
Pince à fixer, sans ressort;
Pince à griffes (deux), 1 forte et 1 petite;
Pince à cils;
Pince pour iris (deux), droite et courbe;
Pince pour nettoyage;
Pince capsulaire de Panas;
Pince-ciseaux, pour iridotomie;
Pince porte-aiguilles de Sands;
Pince de Desmarres, à verrou;
Pince de Knapp (deux), à verrou et à plaque de métal;
Ciseaux pour iris (deux), droits et courbes;
Ciseaux coudés;
Ciseaux courbes à strabisme;
Ciseaux à énucléation;
Blépharostat de Panas;
Plaque en aluminium;
Tambour et canepin;
Sondes de Bowman doubles (trois);
Stylet conique;
Aiguilles à sutures (douze);
Fil de soie;
Boîte tout métal, nickel pur, avec housse en cuir.

Prix de la boîte complète..... ..... 427 fr. »

© Musée AP-HP

Oto-Rhino-Laryngologie.

Éclairage.

Nos trois types de miroirs se montent à volonté sur le bandeau simple, le ressort fixe, le ressort extensible ou le ressort pliant, il faut ajouter au prix du miroir le prix du bandeau ou de ressort choisi.



28000

28000, Bandeau frontal..... ..... 4 »



28004.

28004, Ressort frontal fixe..... 12 »

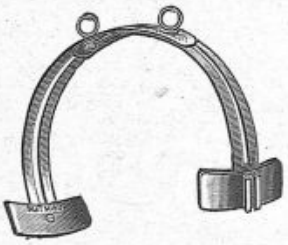

28010.

28010 Ressort frontal extensible..... . 13 »



28015.

28015, Ressort frontal pliant..... 13 »



28020-28023.

28020, Miroir frontal diamètre 80 mm.. 7 »
28021, — — — 90 — .. 8 50
28022, — — — 100 — .. 9 »
28023, — — — 110 — .. 11 50



28040.

28040, Miroir frontal de Clar, à articulation simple donnant déplacement dans le plan sagittal..... 33 »



28050.

28050, Miroir de Clar, à articulation double à genouillère donnant les mouvements dans tous les plans... 37 »

Nos miroirs de Clar sont livrés avec la nouvelle lampe M. S. à filament métallique tension 8 volts éclairant comme une lampe ordinaire de 16 volts.

Nous pouvons les livrer avec le même type de lampe tension de 4 volts permettant d'utiliser deux petits accumulateurs pour la ville.

© Musée AP-HP

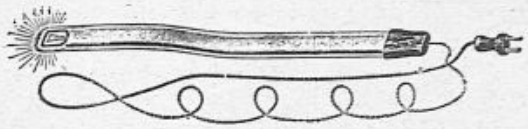

28060.

28060, Abaisse langue électrique avec pile sèche 3 volts et demi. 16 »
28062, Pile sèche de rechange..... 3 »

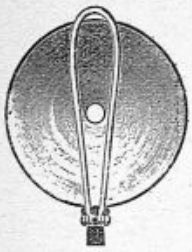

28080-28082.

28070, Miroirs à manche 70 millimètres. 5 »
28071, — — 80 — 6 »
28072, — — 90 — 7 50
28073, — — 100 — 8 50
28074, — — 110 — 9 50

28080, Miroirs à manche pliant 65 millimètres..... 6 50
28081, Miroir à manche pliant 70 millimètres..... 7 50
28082, Miroir à manche pliant 80 millimètres 8 50



28070-28074.



28090-28091.



28097.

28090, Projecteur de Mathieu sans la lampe ..... 30 »
28091, Lampe à essence sur pied à élévation variable pour le dit..... 25 »
28092, La même à gaz et manchon Auer. 36 »
28095, Laryngoscope de Krishaber..... 40 »
28097, — de Fauvel..... 25 »
28098, Lampe pour laryngoscope..... 12 »



28100.

28100, Projecteur électrique monté sur pied le projecteur est articulé. 70
28102, Le même à gaz..... 80 »
28104, — — à essence..... 75 »

© Musée AP-HP

Trousses d'examen.



28120.

28120, Trousse en peau avec un miroir frontal à bandeau de 100 millimètres, 6 miroirs laryngiens, 3 manches, 3 spéculums pour oreilles et un spéculum nasal, 2 porte-coton laryngien et pharyngien..... 40 »

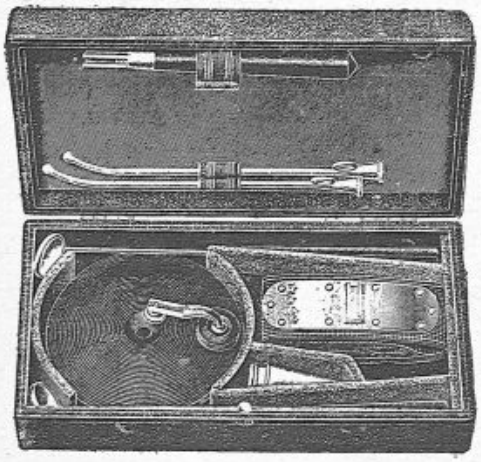

28125.

28125, Trousse en peau avec un miroir à bandeau frontal de 100 millimètres, 2 miroirs laryngiens, 1 manche, une série de spéculums à oreilles et deux sondes d'Itard..... 30 »



28130.

28130, Trousse métallique avec un miroir frontal à bandeau de 100 millimètres, 6 miroirs laryngiens, 3 manches, 3 spéculums pour oreilles, 1 spéculum nasal et deux porte-coton laryngiens... 55 »

© Musée AP-HP

Bronchoscopie. Œsophagoscopie. Trachéoscopie.



28200.

28200 : Lampe à 3 foyers du Dr Guisez. 100 »
28210 : Manche porte-tubes..... 4 50
28212 : Mandrin universel pour introduire les tubes..... 5 »
28215 : Tube fendu pour l'introduction des tubes..... 7 »

Tubes œsophagiens de 11 millimètres de diamètre.

LONGUEURS

28220 : 19, 32, 45, 52 centimètres..... 7 »

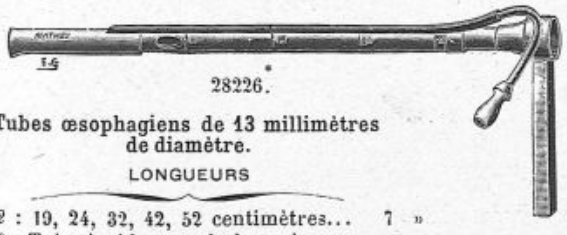

28226.

Tubes œsophagiens de 13 millimètres de diamètre.

LONGUEURS

28222 : 19, 24, 32, 42, 52 centimètres... 7 »
28226 : Tube double pour la bronchoscopie du Dr Killian..... 17 »

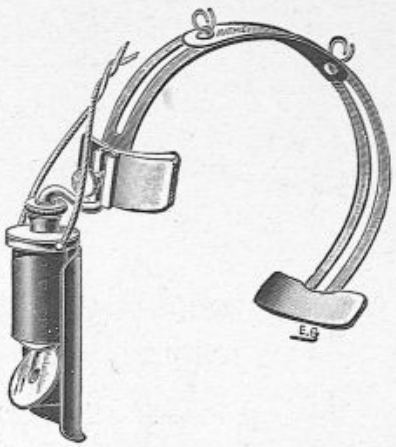

28206.

28206 : Lampe de Kirstein..... 39 »

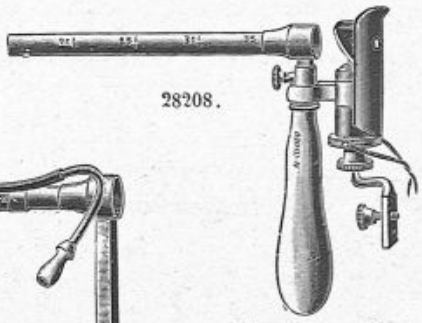

28208.

28208 : Pièce permettant d'utiliser la lampe de Kirstein pour la démonstration..... 3 25

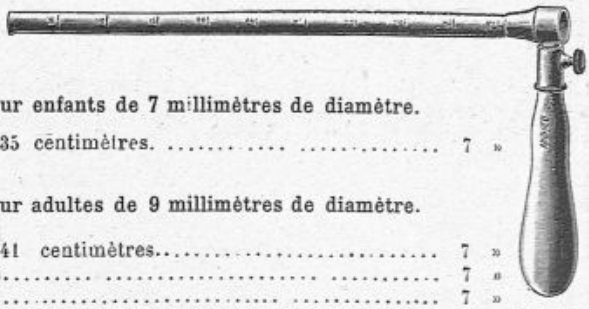

28220.

Tubes bronchoscopiques pour enfants de 7 millimètres de diamètre.

28230 : Longueurs : 13, 18, 23, 28, 35 centimètres..... 7 »

Tubes bronchoscopiques pour adultes de 9 millimètres de diamètre.

28234 : Longueurs : 18, 25, 35, 41 centimètres..... 7 »
28236 : Tubes trachéaux pour enfants..... 7 »
28238 : — — pour adultes..... 7 »
28240 : Tube de Kirstein pour examen de la partie rétrolaryngée de l'œsophage... 7 »

© Musée AP-HP



28256

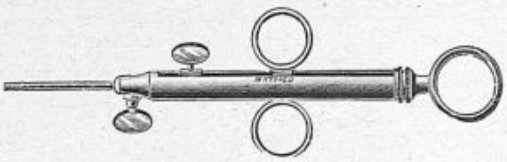

28250



28258



28260

28250 : Manche à 3 anneaux..... 10 »
28256 : Pince à mors plats 35, 45 ou 55 cm. 10 »
28258 : — à griffes 35, 45 ou 55 —. 10 »
28260 : — coupante 35, 45 ou 55 —. 10 »
28270 : Manche rond..... 2 50
28272 : Crochet pointu 35, 45 ou 55 cm. 1 50
28274 : — mousse 35, 45 ou 55 —. 1 50
28270 : — de Lister Killian 35, 45 ou 55 cm..... 1 50
28280 : Pompe à salive..... 12 »
28282 : Sonde plate 35, 45 ou 55 cm.... 1 75



28280



28286

28286 : Porte-coton à anneau 35, 45 ou 55 cm..... 1 75
28290 : Fantôme de Killian pour l'étude..... 70 »

Composition d'une boite pour bronchoscopie, œsophagoscopie et trachéoscopie.

1 Lampe de Kirstein..... 38 75
1 Manche porte-tubes..... 4 50
1 Mandrin universel..... 5 »
3 Tubes fendus..... 21 »
4 — œsophagiens..... 28 »
4 — bronchoscopiques..... 28 »
4 — trachéaux..... 28 »
1 Tube double pour la bronchoscopie de Killian..... 17 »
1 Manche à 3 anneaux..... 10 »
6 Pinces assorties..... 60 »
1 Manche rond..... 2 50
1 Crochet extracteur pointu..... 1 50
1 — — mousse..... 1 50
2 — de Lister Killian..... 1 50
1 Pompe à salive..... 12 »
2 Sondes plates pour la pompe..... 3 50
6 Porte-coton à anneau..... 10 50
3 Bougies œsophagiennes..... 10 50
3 Sondes — olivaires..... 10 50
28300 bis, 1 Boite en noyer ciré avec poignée..... 85 »

379 25

© Musée AP-HP

Éclairage des sinus.



28350.



28350 : Photophore à sinus avec 6 cloches en verre ..... 32 »
28352 : Cloches en verre noir, la pièce..... 1 50
28355 : Diaphanoscope du Dr Furet pour les sinus frontaux..... 90 »

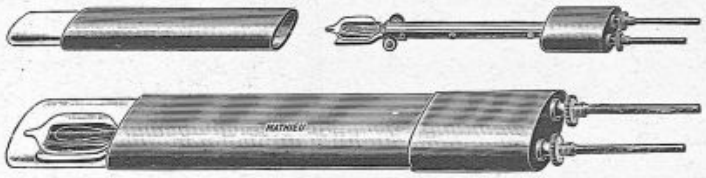

28360.

28360, Photophore aseptique du Dr Lombard.. ..... 25 »
28362, Paire de cordons..... ..... 6 »
28364, Capuchon pour le sinus frontal..... ..... 1 50

Pour les sources électriques et les cautères, voir chapitre spécial.

Bec de lièvre.



29005.

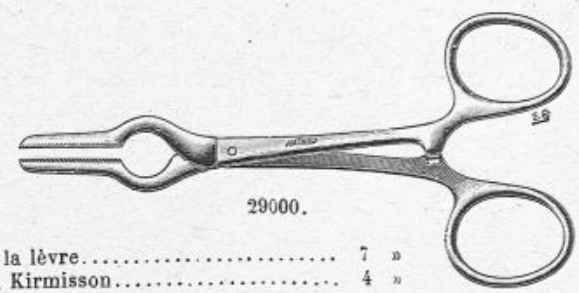

29000.

29000, Pince du Dr Charlin pour saisir la lèvre..... 7 »
29005, Pince droite ou gauche du Prof. Kirmisson..... 4 »

Pour les instruments de chirurgie générale tels que bistouris, ciseaux, pinces, cisailles, aiguilles, etc..., consulter les chapitres spéciaux.

© Musée AP-HP

Abaisse-Langues.

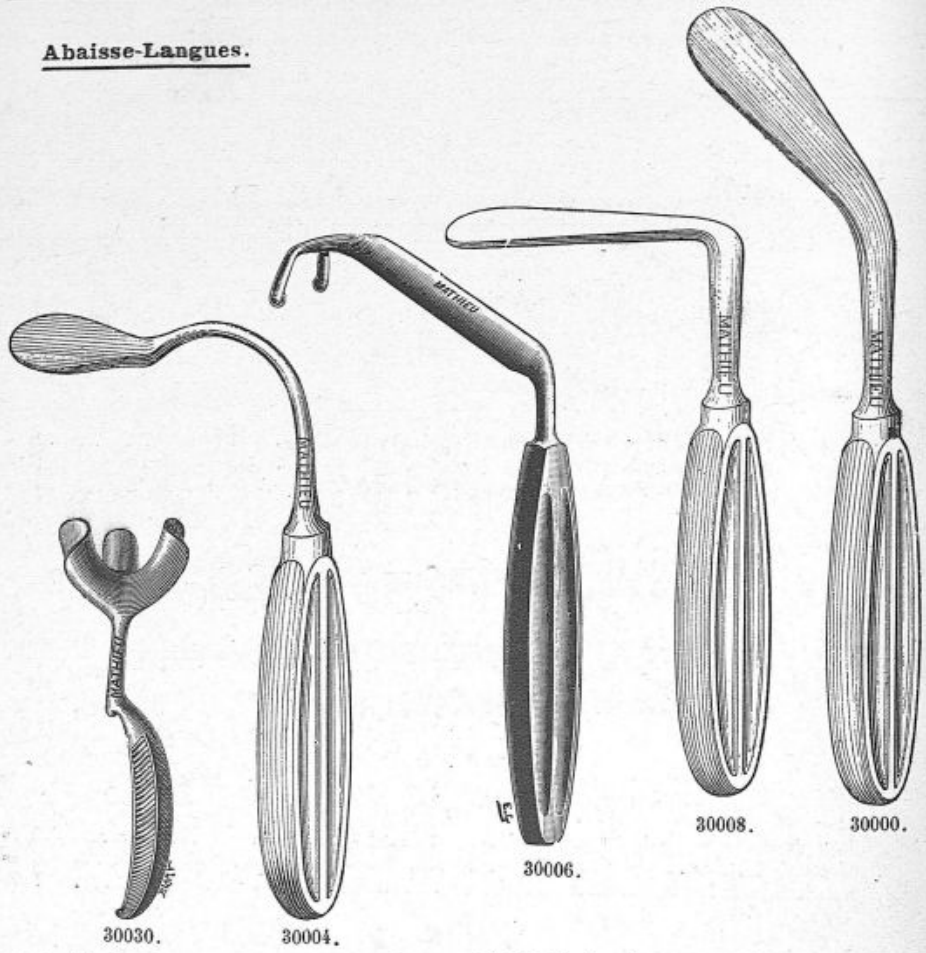

30030. 30004. 30006. 30008. 30000.

30000, Abaisse-langue de Trousseau à angle obtus	8 »	*30012*, Abaisse-langue articulé de Colombat	10 »
30002, Le même à angle droit	8 »	*30014*, Abaisse-langue injecteur de Guersant	20 »
30004, Abaisse-langue du Dr Ruault	8 »	*30016*, Abaisse-laugue sans manche coudé double	2 50
30006, — du Dr Escat	9 »	*30018*, Abaisse-langue du Dr Doyen	6 »
30008, — du Dr Chatellier	7 50	*30020*, Abaisse-langue à manche ouvert	3 50
30010, — droit ou gauche de Turck	6 50	*30026*, Abaisse-langue du Dr Vacher pour recueillir les végétations	12 »



30018.



30026.

30028, Abaisse-langue pliant de poche	3 »	*30032*, Abaisse-langue en verre	1 »
30030, Écarteur des joues de Péan avec bouton pour placer entre les dents	6 50	*30036*, Abaisse-langues en bois, le cent	25 »

© Musée AP-HP

Ouvre-bouches.



30050

30050, Ouvre bouche rétro-molaire de Legroux *mod. Mathieu* (vrai modèle).... 13 »
30051, Le même simplifié accrochage de pince, articulation à doigt..... 8 »

30054, Ouvre bouche de Delabarre..... 16 »
30056, Ouvre bouche du Dr Bourbon.... 12 »
30058, Ouvre bouche du Dr Terrier..... 21 »

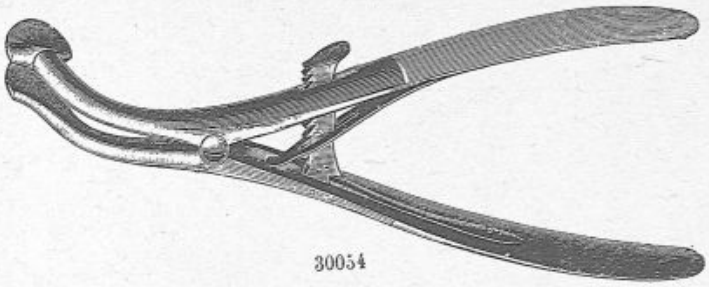

30054

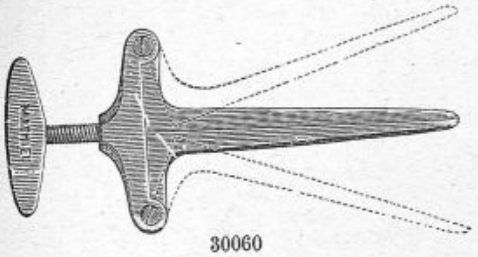

30060

30060, Ouvre bouche de Heister modifié par Mathieu, droit..... 8 »

30062, Le même coudé..... 10 50

30064, Ouvre bouche de O' Dwyer pour enfants..... 16 »

30066, Le même pour adultes..... 18 »

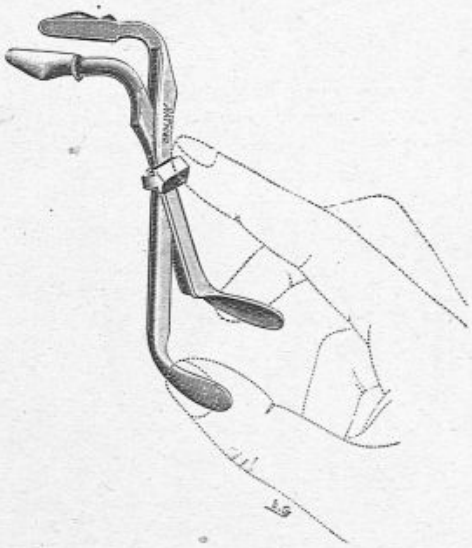

30074

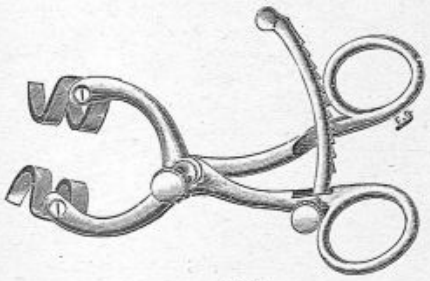

30070

30070, Ouvre bouche à crémaillère mobile et à doubles crochets..... 18 »

30074 Ouvre bouche du Dr Eugène Perdu (Modèle déposé)..... 16 »

14

© Musée AP-HP

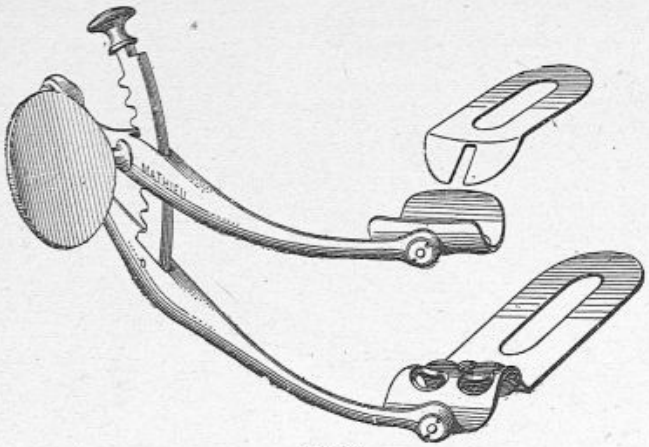

30080

30080, Ouvre-bouche de Mathieu s'appliquant sur les incisives avec grand et petit abaisse-langue. 28 »

30081, Ouvre-bouche de Mathieu (deux reliés par une courroie et pièces d'assemblage)..... 52 »

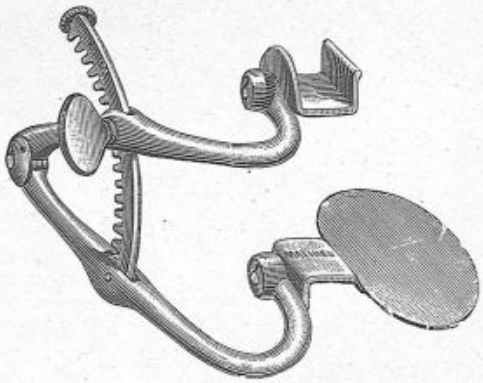

30082

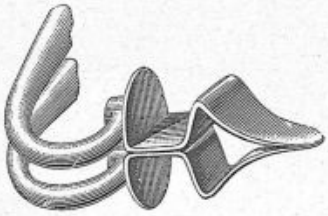

30083

30082, Ouvre-bouche de Mathieu s'appliquant sur les molaires avec abaisse-langue..... 28 »
30083, Le même avec mors en forme de coin..... 26 »

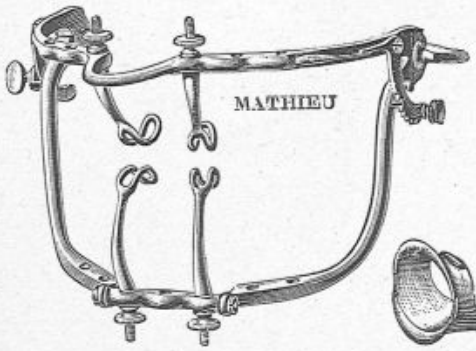

30086



30092

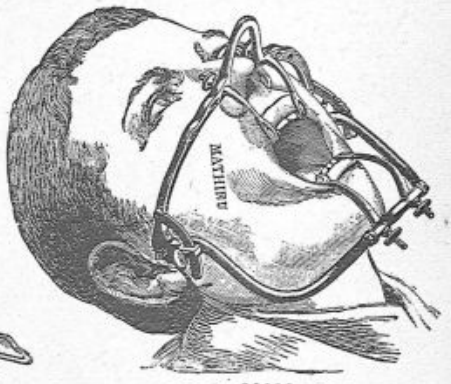

30086

30086, Ouvre-bouche du Prof. Aug. Reverdin pour enfants..... 60 »
30087, Le même pour adultes..... 65 »

30090, Ouvre-bouche en buis (cône à vis). 3 »
30092, Spéculum buccal (3 dimensions).. 6 »

© Musée AP-HP

Pour l'amputation de la langue et la grenouillette, voir l'outillage général et plus spécialement les pinces nos 3642-3644.

Staphylorraphie, uranoplastie.

Pour les tranchants, crochets, ciseaux et pinces, voir fistule vésico-vaginale.



30201 bis



30200



30201



30216

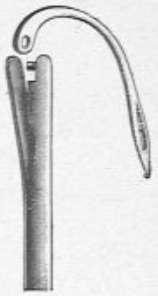

30200, Rugine de Trélat droite..... 6 »
30201, Les mêmes coudées à droite ou à gauche 6 »
30202, Rugine coudée du Prof. Ledentu droite ou gauche..... ..... 6 »
30203, La même très coudée .... 6 »
30204, Spatule mousse pour décoller..... . 5 50

Pour les sutures, voir page 76 et suivantes.



30208

30208, Aiguille à pointe mobile du Prof. Aug. Reverdin ..... 26 »
30210, Pointes de rechange ..... 1 »



30222

30216, Porte-aiguilles du Prof. Ledentu avec deux aiguilles..... 22 50
30218, Aiguilles de rechange..... 2 »
30220, Aiguille-lance de Trélat..... 6 50
30222, Pince à sutures à fourches obliques du Prof. Ledentu..... ... 9 »

Uvulotomie.



30230

30230, Ciseaux-pinces de Warren pour exciser la luette..... 14 »

© Musée AP-HP

Amygdales.



30300 — *30300*, Dépresseur lingual..... 3 50



30303



30302, Crochet-tranchant du Dr Ruault dernier modèle 6 »
30303, Le même premier modèle..... 6 »
30304, Les mêmes courbés à droite ou à gauche..... 6 »



30308, Crochet tranchant du Dr Higguet..... 5 »



30310, Crochet cannelé du Dr Ruault dernier modèle. 5 »



30314, Le même premier modèle..... 5 »
30315, Les mêmes courbés à droite ou à gauche.... 5 »



30316, Crochet mousse du Dr Lermoyez..... 4 »



30318, Crochet boutonné ordinaire..... 4 »



30320, Érigne ordinaire..... 4 »

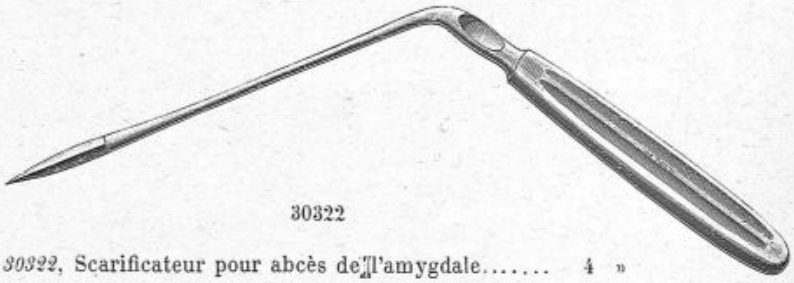

30322

30322, Scarificateur pour abcès de l'amygdale..... 4 »

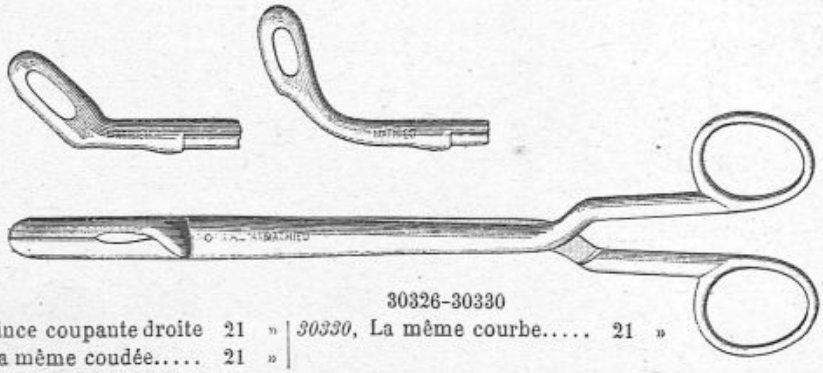

30326-30330

30326, Pince coupante droite 21 »
30328, La même coudée..... 21 »
30330, La même courbe..... 21 »

© Musée AP-HP

Pinces à morcellement.

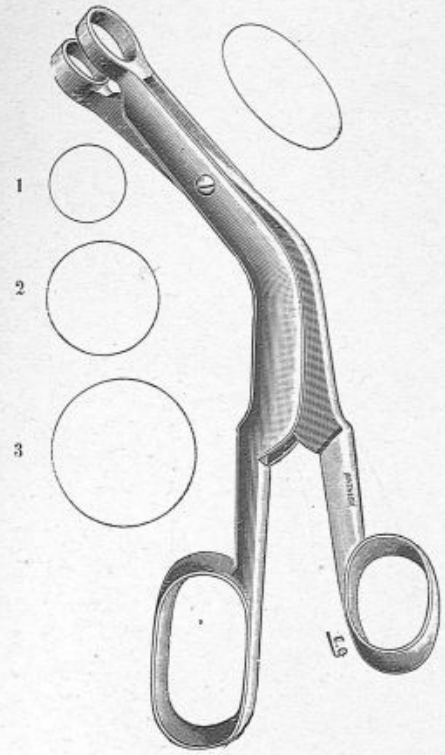

30340

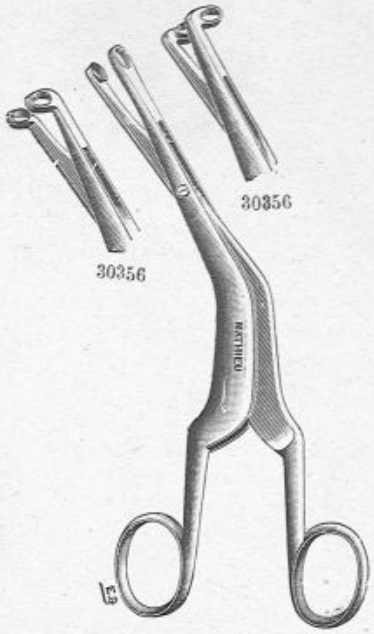

30350

30340, Pinces emporte-pièces du Dr Ruault anneaux en forme, branches passées mors de trois grandeurs .. 34 »
30342, Les mêmes avec anneaux égaux.. 28 »
30344. Les mêmes avec anneaux égaux et articulation à doigt..... 25 »
30346, Pinces emporte-pièce du Dr Ruault, mors mâle en dessus, anneaux égaux, branches passées,..... 28 »
30348, Les mêmes, mors ovalaires..... 28 »

30350, Pinces emporte-pièce du Dr Ruault, légères mors droits ovalaires... 27 »
30352, Les mêmes avec mors mâle en-dessus..... 27 »
30356, Pinces emporte-pièces du Dr Ruault, légères, mors coudés à droite ou à gauche ovalaires..... 27 »
30358. Pinces emporte-pièce du Dr Ruault, légères, entièrement droites, mors mâle en dessus, passées..... 27 »



30372

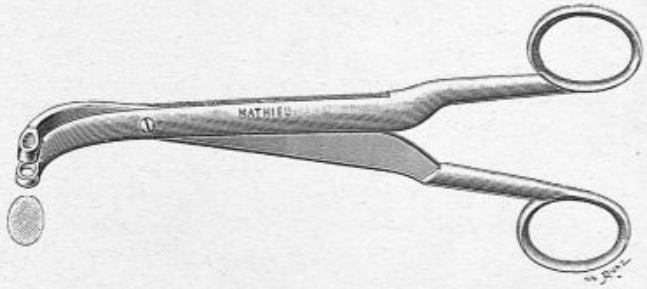

30370

30370, Pince emporte-pièce du Dr Furet pour l'amygdale linguale..... 28 »
30372, Pince emporte-pièce du Dr Escat pour le même usage..... 28 »

© Musée AP-HP

Pinces avec articulation à glissière.

MODÈLES DÉPOSÉS.

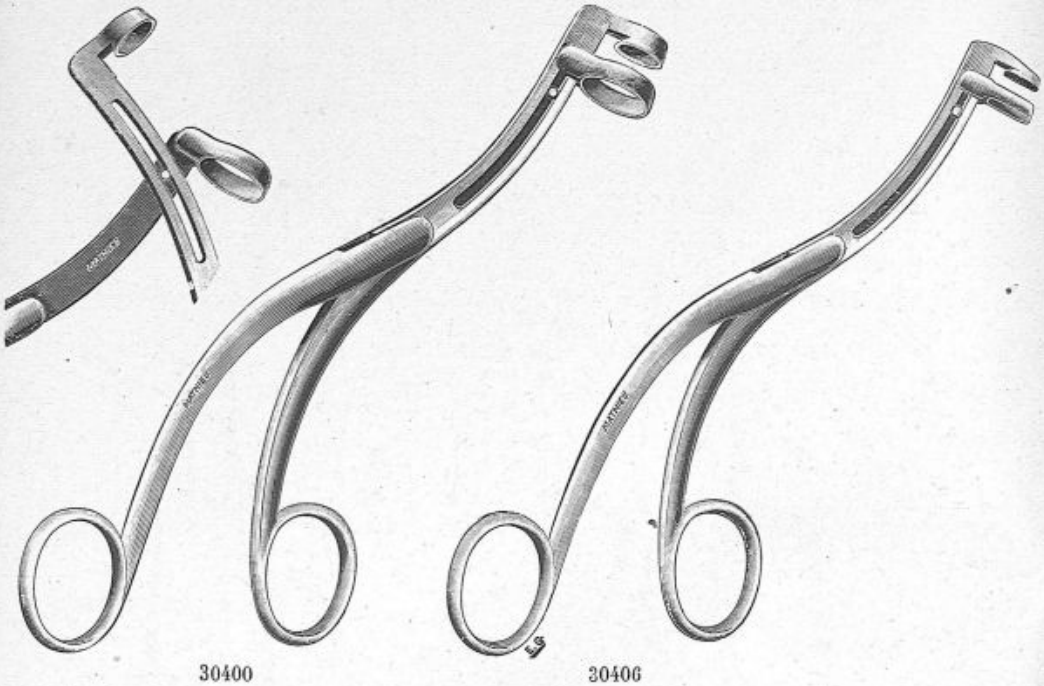

30400 30406

30400, Morcelleur du Dr Clary pour amygdales enchatonnées..... 35 »
30406, Plicotome..... 30 »



30410 30416

30410, Amygdalotome revolver du Pr Delsaux..... 75 »

30416, Plicotome du Dr Lermoyez..... 40 »

© Musée AP-HP

Amygdalotomes de Mathieu.

Échelle des mors.

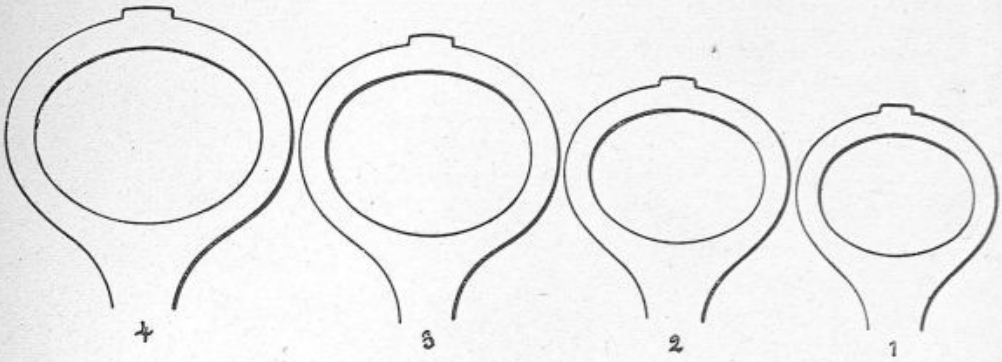

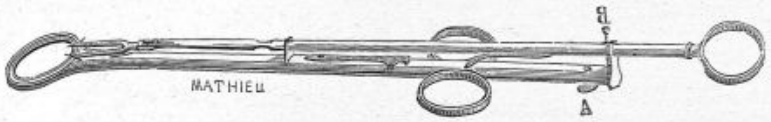



30420

30420, Amygdalotome de Louis Mathieu 4 grandeurs..... 22 »
30421, Amygdalotome à 3 lames de Mathieu..... 45 »
30425, Amydalotome de Laroyenne..... 36 »



30430

30430, Amygdalotome de Mathieu simplifié 4 grandeurs..... 20 »

© Musée AP-HP

Larynx.



30500 30502 30504

30500, Manche porte miroirs et porte coton à vis ronde..... 2 »
30502, Le même à écrou de serrage..... 2 50
30504, Manche fort pour porte coton avec vis à tête de violon..... 3 50



6 5 4 3 2 1

30510, Miroirs laryngiens ronds N° 1 à 6 ordinaires..... 1 50
30511, Les mêmes inoxydables..... 2 »
30512, Miroirs laryngiens carrés N° 1 à 6 ordinaires..... 1 75
30513, Les mêmes inoxydables..... 2 25

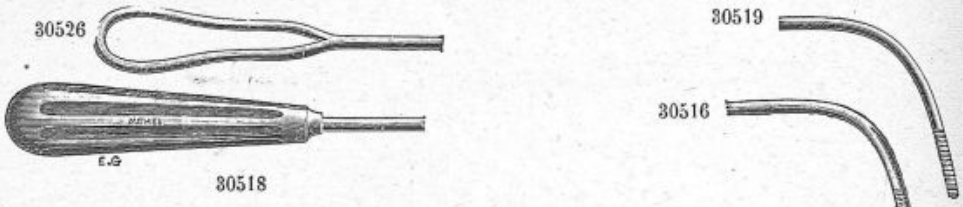

30526 30519 30516 30518

30516, Porte coton plat sans manche. 1 »
30517, Le même avec manche en fil.. 1 50
30518, — — avec manche fixe.... 2 »
30519, Porte coton à vrille sans manche 1 »
30526, Le même avec manche en fil.. 1 50
30521, — — avec manche fixe... 2 »

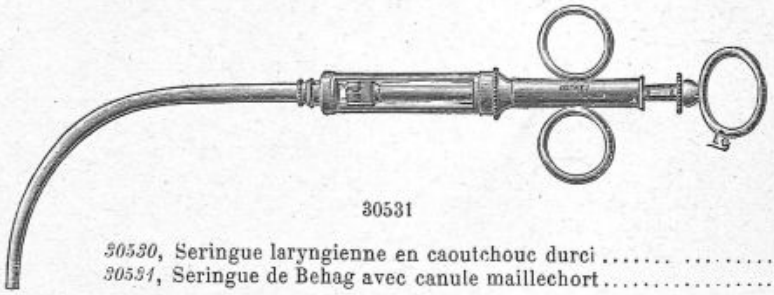

30531

30530, Seringue laryngienne en caoutchouc durci..... 5 »
30531, Seringue de Behag avec canule maillechort..... 12 »

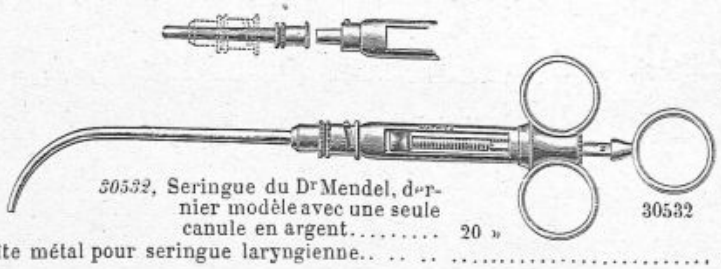

30532, Seringue du Dr Mendel, dernier modèle avec une seule canule en argent..... 20 »

30532

30533, Boîte métal pour seringue laryngienne..... 8 »

© Musée AP-HP

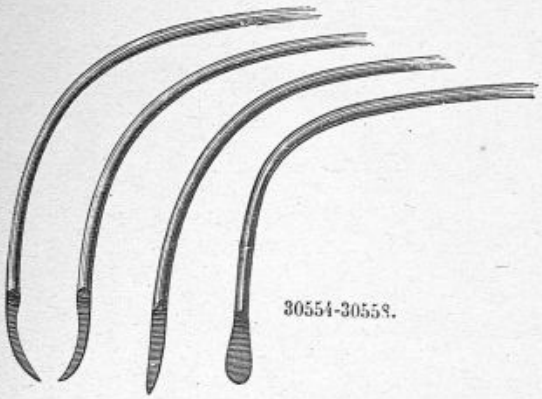

30554-30558.

30550, Scarificateur à lame cachée du Dr Mandle 16 25
30554, Scarificateur courbe à tranchant interne..... 3 »
30555, Le même, tranchant externe..... 3 »
30556, Le même, droit tranchant interne..... 3 »
30557, Le même, droit tranchant externe..... 3 »
30558, Le même forme raquette. 3 »

Tous ces scarificateurs se montent sur les manches 30500-30504.

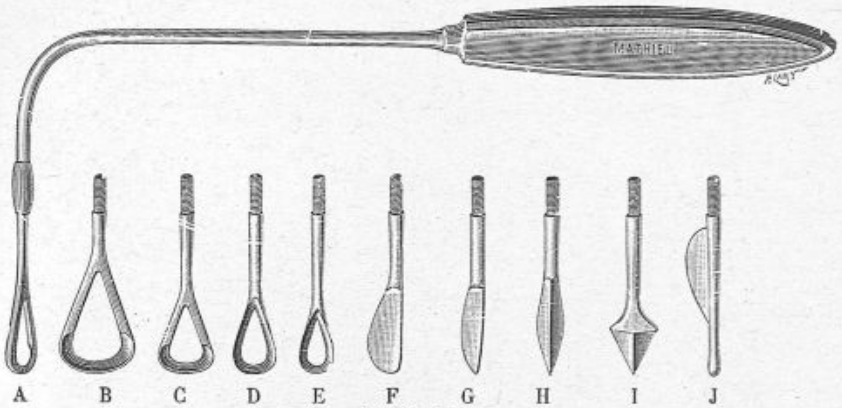

30564-30573

SÉRIE D'INSTRUMENTS DE HERING.

30564, Manche A seul..... 9 25
30565, B. Abraseur large..... 3 25
30566, C. — étroit..... 3 25
30567, D. Curette large..... 3 25
30568, E. — étroite..... 3 25
30569, F. Scarificateur convexe..... 3 25
25 50

30570, G. Scarificateur droit..... 3 25
30571, H. — lancéolé..... 3 25
30572, I. — à arrêt..... 3 25
30573, J. — à bouton..... 3 25
30574 bis. Boîte noyer ciré pour ces instruments..... 11 50
50 »

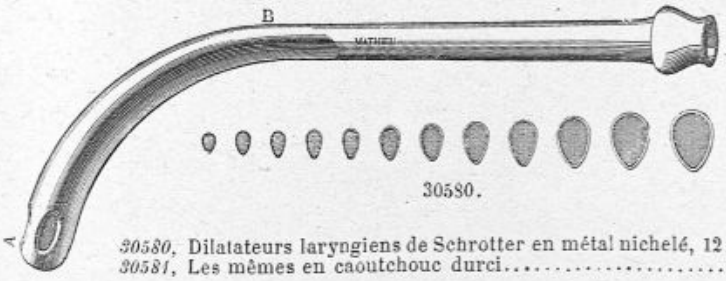

30580.

30580, Dilatateurs laryngiens de Schrotter en métal nichelé, 12 numéros ..... 8 »
30581, Les mêmes en caoutchouc durci..... 6 »

© Musée AP-HP

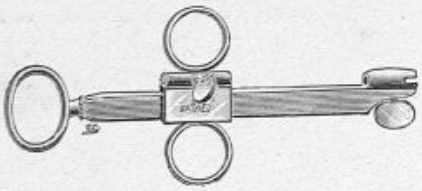

30590

30590, Manche porte-instruments de Krause ..... 16 »

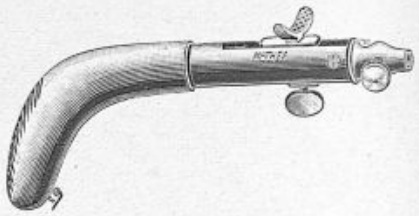

30591

30591, Manche de Schrotter ..... 16 »

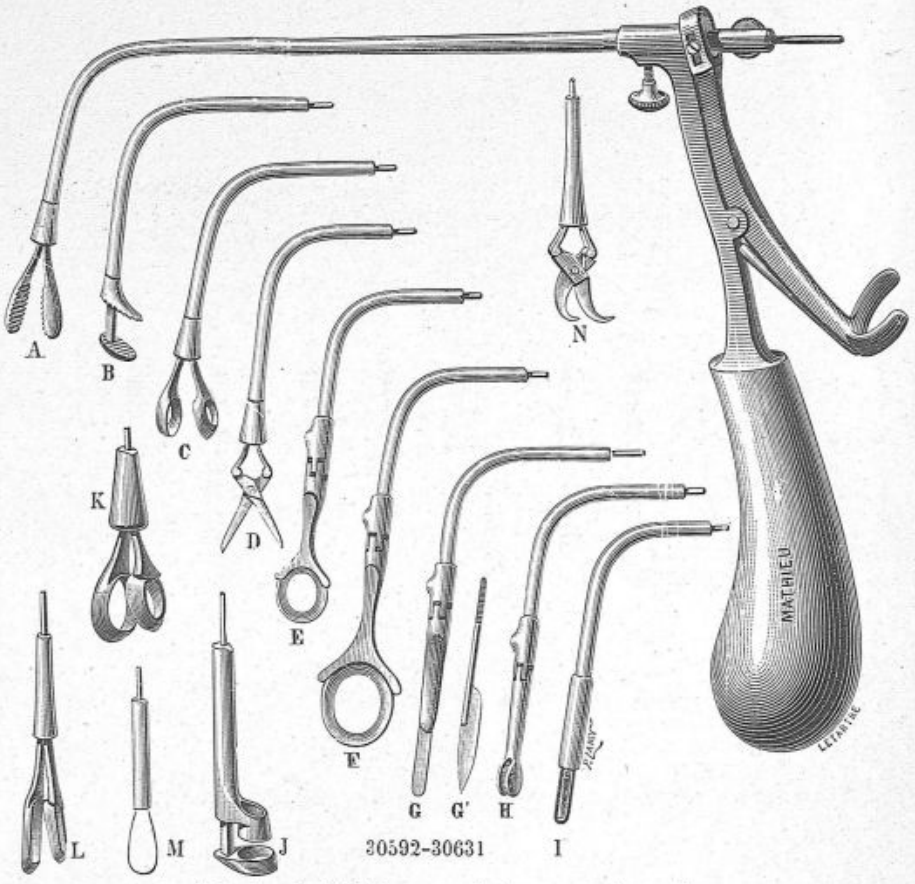

30592-30631

30592, Manche pistolet à levier de Mathieu pour instruments laryngiens..... 25 »

SÉRIE D'INSTRUMENTS SE MONTANT SUR LES 3 MANCHES PRÉCÉDENTS.

30600, Pince droite.....	A	8	»
30601, — latérale tournante	B	10	»
30602, — coupante.....	C	8	»
30603, Ciseaux droits.....	D	10	»
30604, — courbes.....	N	12	»
30605, Polypotome Guillotine petit...	E	9	50
30606, — — grand..	F	9	50
30607, Scarificateurs pointu et mousse deux.....	GG'	9	50

Les prix des instruments s'entend sans tubes ni tiges flexibles (pour une série complète, il faut compter 2 tubes et 6 tiges flexibles).

Prix de la série complète en boite métal..... 175 »

30608, Pince emporte-pièce ronde droite.....	K	12	50
30609, Pince emporte-pièce allongée.	L	12	50
30610, — — latérale tournante.....	J	15	»
30611, — — à nodules...		12	50
30612, Serre-nœud simple.....	M	2	»
30613, — à poulie.....	H	2	50
30617, Porte caustique.....	I	8	50
30625, Tube à entonnoir pour les instruments (A. C. D. N.).....		3	50
30630, Tube à olive pour les instruments tournants (B. G. F. G. K. L. J. P. M. H. I).....		3	50
30631, Tige interne flexible porte-instruments .		3	50

© Musée AP-HP

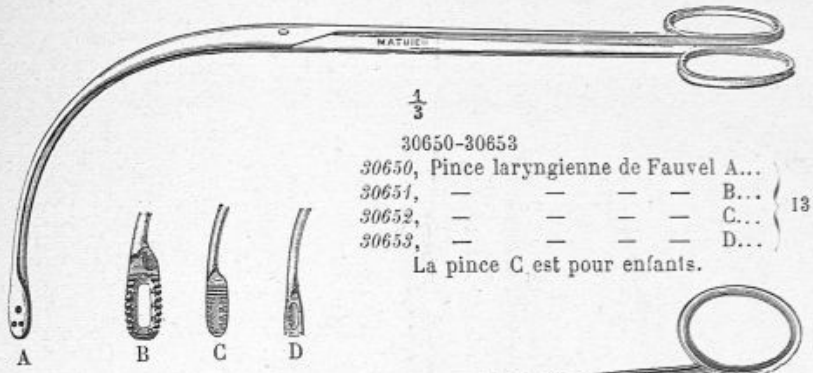

$\frac{1}{3}$

30650-30653

30650, Pince laryngienne de Fauvel A...
30651, — — — — B...
30652, — — — — C...
30653, — — — — D...
} 13 »

La pince C est pour enfants.

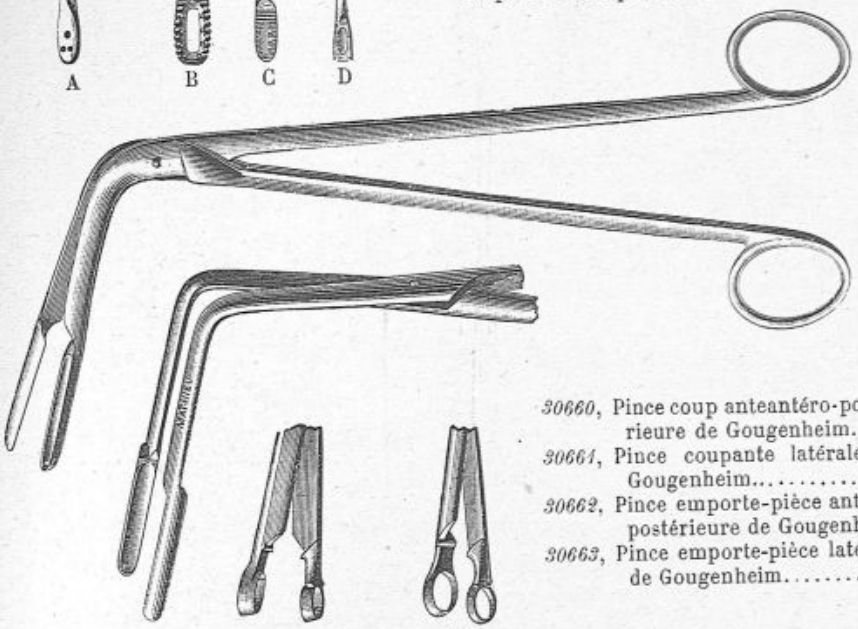

30660 30661 30662 30663

30660, Pince coup anteantéro-postérieure de Gougenheim..... 22 50
30661, Pince coupante latérale de Gougenheim..... 22 50
30662, Pince emporte-pièce antéro-postérieure de Gougenheim 28 »
30663, Pince emporte-pièce latérale de Gougenheim..... 28 »

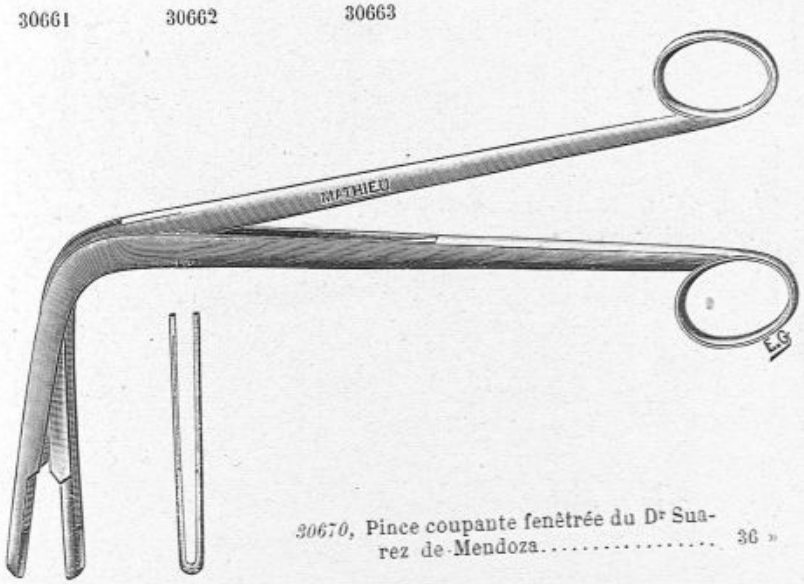

30670

30670, Pince coupante fenêtrée du Dr Suarez de Mendoza..... 36 »

© Musée AP-HP

Pinces laryngiennes à branches glissantes de Mathieu

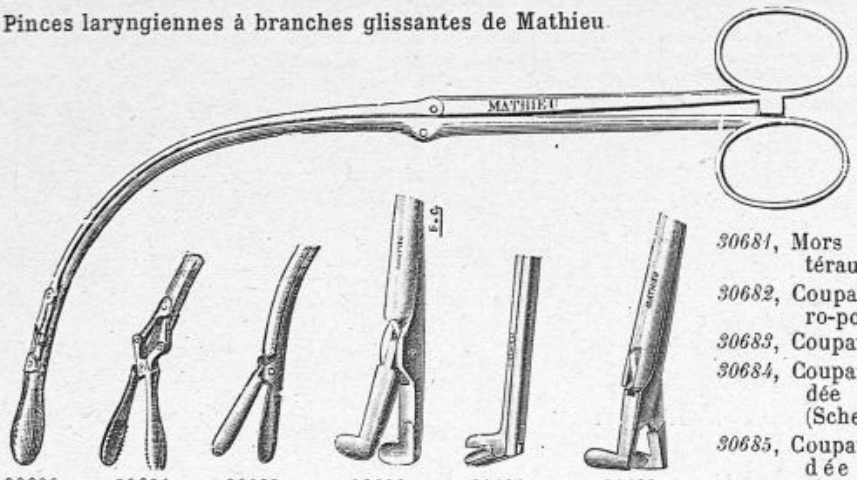

30680 30681 30682 30684 30690 30692

30680, Mors plats antéro-postérieure. 18 »
30681, Mors plats latéraux..... 24 »
30682, Coupante antéro-postérieure. 22 »
30683, Coupante latérale. 27 »
30684, Coupante coudée à gauche (Scheinmann). 27 »
30685, Coupante coudée à droite (Scheinmann). 27 »

Pinces très fines du Dr Ricardo Botey.

30690, Coupante latérale à mouvement vertical coudée à gauche 45 »
30691, Coupante latérale à mouvement vertical coudée à droite 45 »
30692, Coupante latérale à mouvement horizontal coudé à gauche 45 »
30693, Coupante latérale à mouvement horizontal coudé à droite 45 »



30700

30700, Pince coupante antéro-postérieure du Dr Ruault..... 18 »
30701, — — latérale du Dr Ruault..... 27 »
30702, — de Mackensie..... 12 »
30703, — de Schmidt..... 28 »

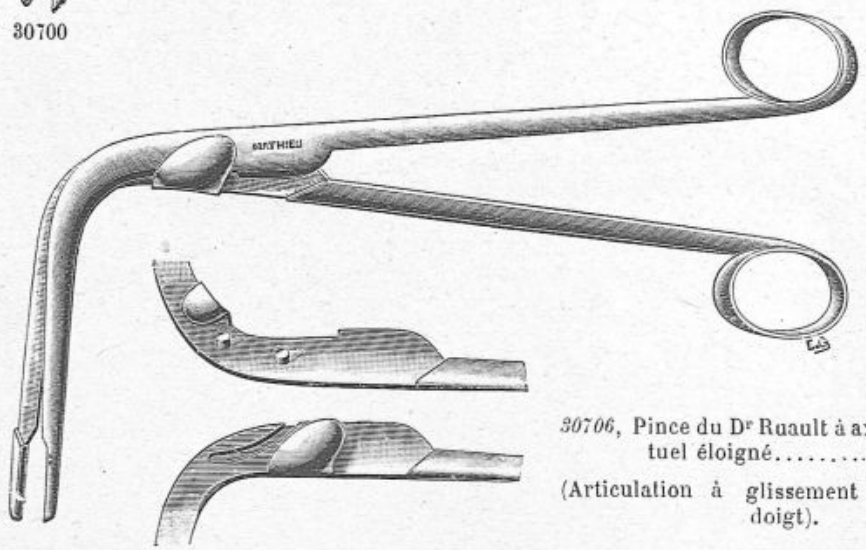

30706, Pince du Dr Ruault à axe virtuel éloigné..... 27 »
(Articulation à glissement avec double doigt).

© Musée AP-HP

Intubation.

Pour les appareils d'œsophagoscopie et laryngoscopie, voir pages 205 et 206.



O'Dwyer.
30800

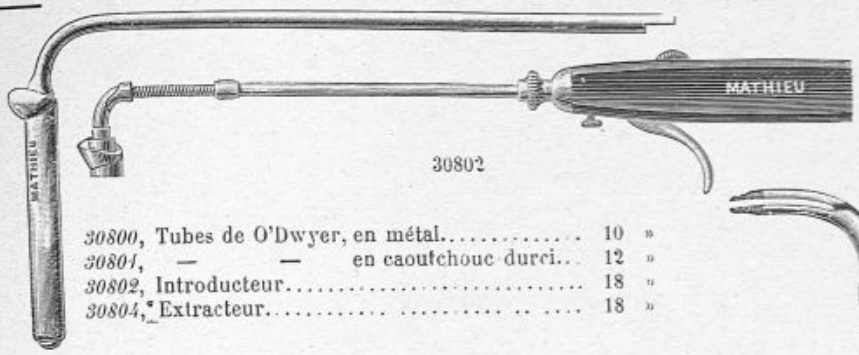

30802

30800, Tubes de O'Dwyer, en métal..... 10 »
30801, — — en caoutchouc durci.. 12 »
30802, Introducteur..... 18 »
30804, Extracteur..... 18 »

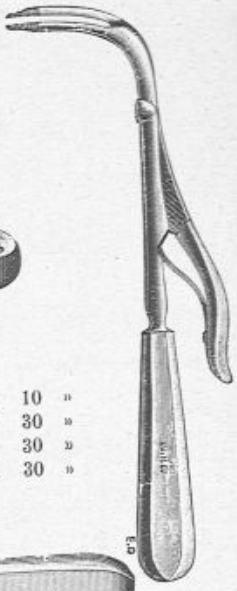



Bayeux.
30810

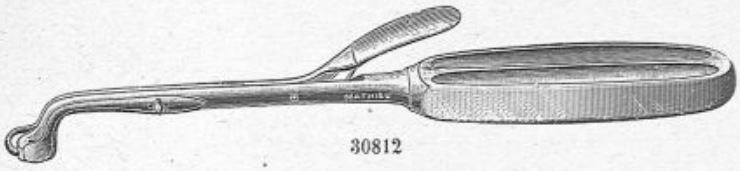

30812

30810, Tubes courts du Dr Bayeux..... 10 »
30812, Introducteur de Mathieu..... 30 »
30813, Extracteur..... 30 »
30814, Introducteur-extracteur de Ferroud..... 30 »

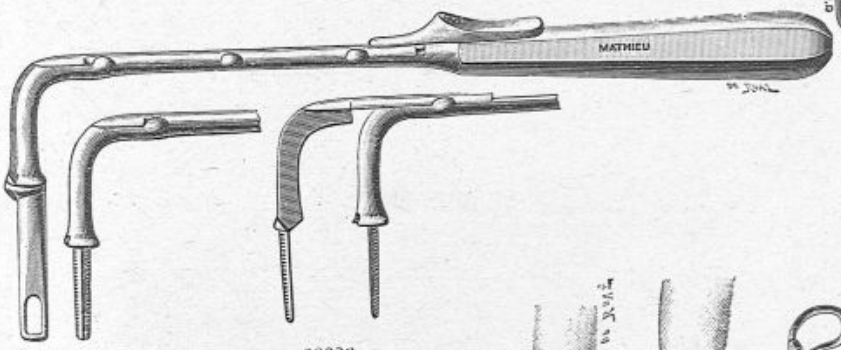

30813

30823



Froin.
30820

MODÈLES DÉPOSÉS

30820, Tubes de Froin à anse..... 6 »
30822, Introducteur à bec court de Froin..... 30 »
30823, Introducteur à bec long de Froin..... 30 »
30824, Doigtier extracteur de Froin. 6 »

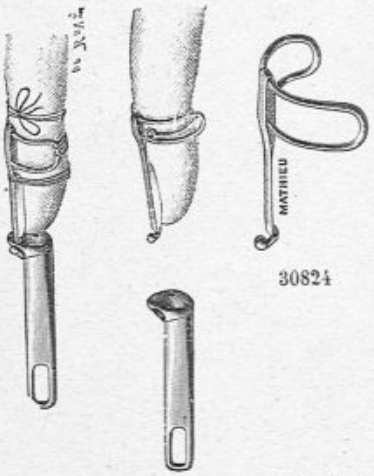

30824

Extraction du tube (Méthode Froin).

© Musée AP-HP



30828

30828, Anneau protecteur du Dr Variot pour l'examen du larynx..... 2 »

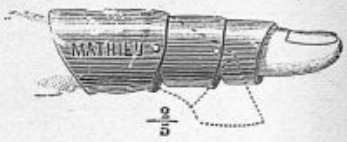

30830

30830, Doigtier articulé de Langenbeck .. 4 »

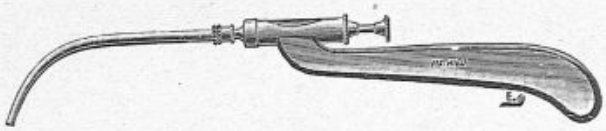

30836

30836, Seringue du Dr Bayeux pour huile mentholée ..... 20 »

Composition des boites pour tubage.

Type O'Dwyer	Type Bayeux	Type Froin
30850, Boite métallique contenant : 6 Tubes pour enfants avec leurs mandrins ; 1 Introducteur n° 30802 ; 1 Extracteur n° 30804 ; 1 Ouvre-bouche. 130 »	*30855*, Boite métallique contenant : 6 Tubes pour enfants avec leurs mandrins ; 1 Introducteur n° 30812 ; 1 Extracteur n° 30813 ; 1 Ouvre-bouche. 150 »	*30863*, Boite métallique contenant : 6 Tubes à anses pour enfants ; 1 Introducteur n° 30823 ; 2 Doigtiers extracteurs ; 1 Ouvre-bouche. 120 »
30852, La même composition avec tubes en caoutchouc durci..... 150 »		

Trachéotomie en un temps.



30900, Bistouri de Froin. 5 »

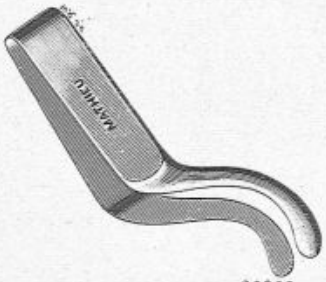

30902

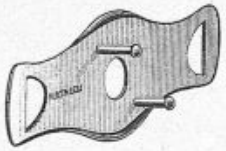

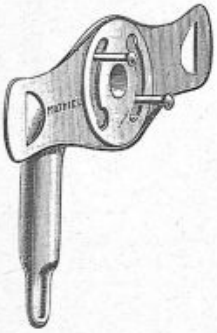



30906

30904

30902, Écarteur de Froin 8 »

30904, Pince à fausses membranes de Froin..... 9 »

30906, Canule trachéale de Froin N° 1..... 10 »

30908, Canule trachéale de Froin N° 2..... 11 »

30910, Canule trachéale de Froin N° 3..... 12 »

30912, Composition complète en boite métallique..... 80 »

© Musée AP-HP

CANULES TRACHÉALES EN ARGENT

TABLEAU DES PRIX SUIVANT LES DIFFÉRENTES GROSSEURS

Les nos 00, 0, 1, 2, 3, 4, 5, 6, 7 de l'ancienne nomenclature correspondent aux grosseurs A, B, C, D, E, F, G, H, I de celle-ci.	GROSSEURS ET PRIX								
	A / 00	B / 0	C / 1	D / 2	E / 3	F / 4	G / 5	H / 6	I / 7
30930, Canules de Trousseau simples...	5 »	5 »	5 25	5 25	6 »	7 »	7 50	8 »	
30931, Canules de Trousseau doubles...	8 »	8 50	9 »	9 50	10 »	13 50	14 50	15 50	
30932, Canules à plaque mobile de Luer	12 »	13 »	14 »	15 »	16 »	18 »	20 »	22 »	
30933, Canules avec mandrin de Krishaber.	14 »	15 »	16 »	17 »	18 »	20 »	24 »	28 »	
30934, Canules avec mandrin de Péan (sans manche).	16 »	17 »	18 »	19 »	20 »	23 »	26 »	29 »	38 »
30935, Canules du Dr Poncet (sans le manche)..							34 »	36 »	
30936, Canules de Gougenheim.....				31 »	32 »	33 »	34 »	35 »	
30937, Canules du Dr Lombard.....						21 »	24 »	27 »	

30930, Manche pour canules de Péan et Poncet..... 4 50

30932, Canules trachéales en caoutchouc durci dimensions A à H. 4 50

Canules trachéales.

Echelle des grandeurs

Voir les différents types de Canules page 224.

© Musée AP-HP

Types de canules.



30920
Trousseau



30923 Krishaber



30924
Péan

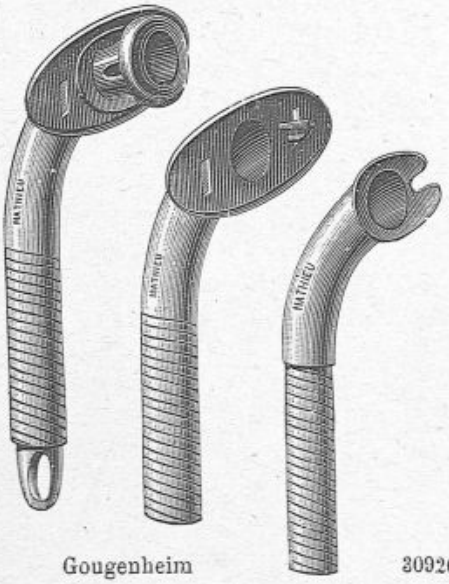

Gougenheim 30926

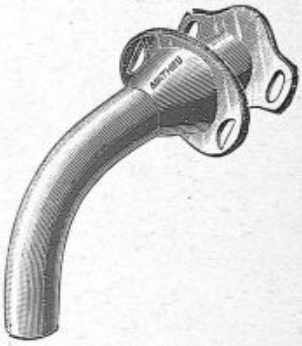

30927
Lombard

(A double plaque pour faciliter le pansement.)

© Musée AP-HP

Canules internes et soupapes dites parlantes.

Ces canules internes avec clapets se montent sur les canules indiquées au tableau, il faut envoyer la canule pour pouvoir ajuster les soupapes et faire l'ouverture sur la canule.

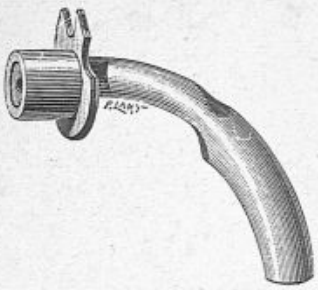

30950

30950, Canule interne avec soupape de Broca depuis..... 25 »

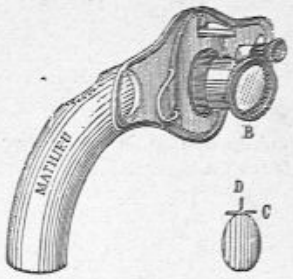

30951

30951, Canule interne avec soupape à amplitude d'ouverture réglable depuis..... 25 »

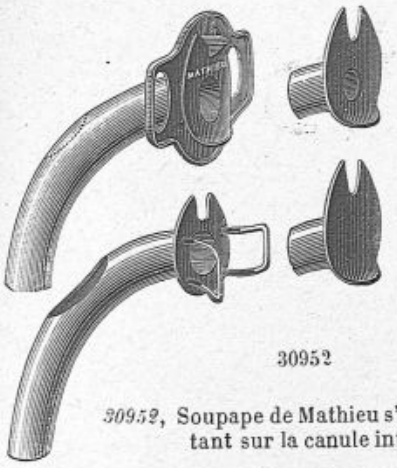

30952

30952, Soupape de Mathieu s'ajustant sur la canule interne 12 »



30956

30956, Larynx artificiel de Mathieu 50 »

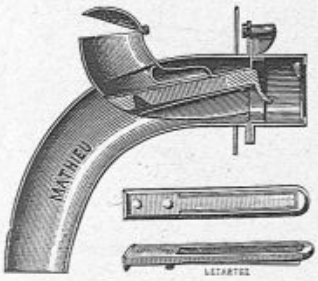

30958

30958, Larynx artificiel de Mathieu avec épiglotte..... 60 »

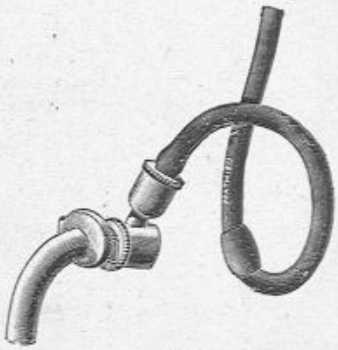

30960

30960, Larynx artificiel de Gluck..... 50 »

© Musée AP-HP



30970

30970, Ténaculum double de Langenbeck ..... 12 »
30972, Écarteurs en S..... La paire. 2 »

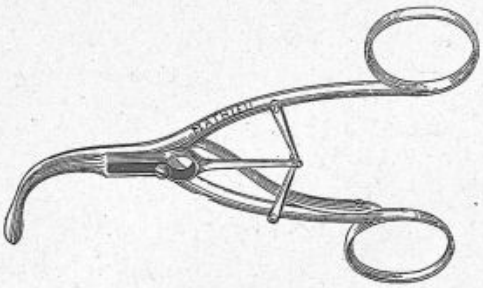

30976

30974, Dilatateur trachéal de Trousseau à 2 branches..... 5 »
30976, — de Laborde à 3 branches..... 12 »

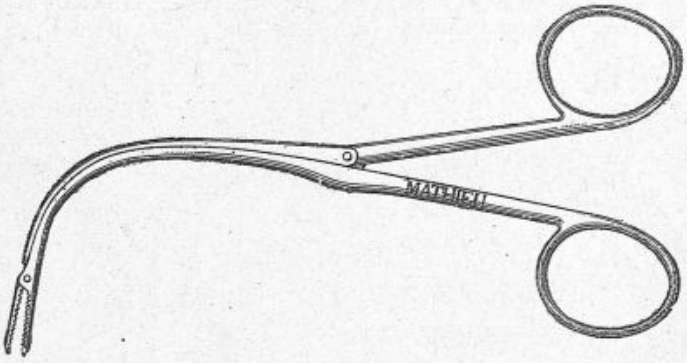

30980

30978, Pince à fausses membranes ordinaire..... 8 50
30980, — — — à branches glissantes de Mathieu..... 15 »

© Musée AP-HP

Fosses nasales.



32000

32000, Spéculum du Dr Duplay 3 50

32004, Le même à large pavillon 4 50

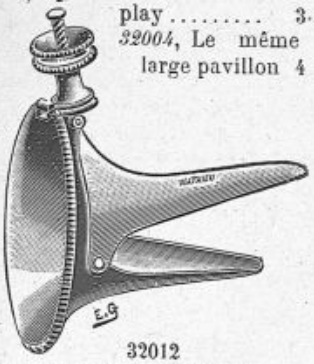

32012

32012, Spéculum du Dr Chatellier 6 50

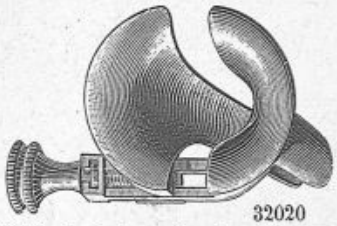

32020

32020, Spéculum, écartement parallèle du Dr Moure ..... 12 »

32022, Spéculum de Palmer. 1 50

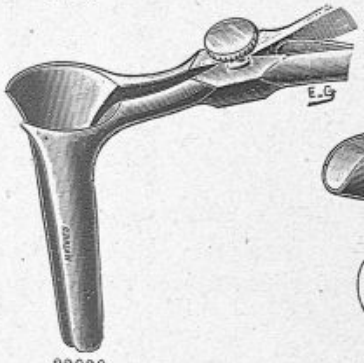

32030

32030, Spéculum du Dr Killiam 3 grandeurs.. 8 »

32040, Spéculum de Zaufal 3 grandeurs 3 »

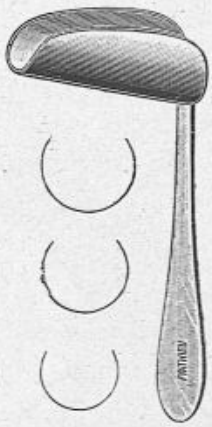

32024



32006

32006, Spéculum grillagé de Mathieu 6 50



32018

32018, Spéculum de Frankel..... 3 »

32024, Spéculum du Dr Sojo 3 grandeurs 3 »



32038



32008

32008, Spéculum du Dr Moure 6 50

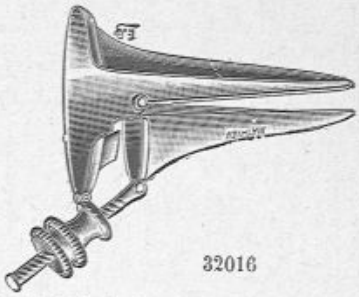

32016

32016, Spéculum du Dr Vacher 6 50

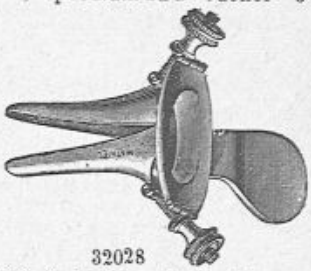

32028

32028, Spéculum à double mouvement du Dr Ruault 15 »

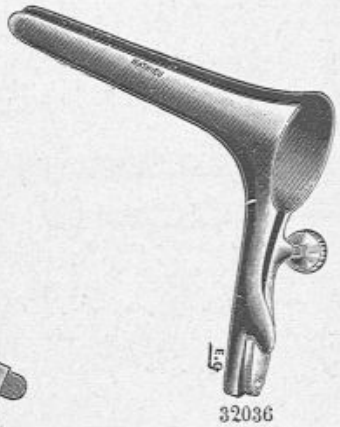

32036

32036, Spéculum du Dr Texier pour l'examen de la partie moyenne des fosses nasales ..... 15 »

32038, Spéculum à plaque ivoire de Mackensie..... 9 50

© Musée AP-HP

Stylets.

32050

32050, Stylet nasi à patte 1 75
32051, Le même se montant sur les manches Nos 30500-30504. 0 40

32052

32052, Porte coton nasi à patte 1 75
32053, Le même se montant sur les manches Nos 30500-30504. 0 40

32054

32054, Porte caustique nasal à patte 1 75
32055, Le même se montant sur les manches Nos 30500-30504. 0 40

32056

32056, Porte caustique de Krause à patte 1 75
32057, Le même se montant sur les manches Nos 30500-30504. 0 50

32060

32060, Porte caustique de Cholewa à patte 1 75
32061, Le même se montant sur les manches Nos 30500-30504. 0 50



32068

32068, Curette mousse pour corps étrangers ..... 6 »
32070, Pince à pansements mors de 11 cm. 4 50
32072, Pince à pansements à branches croisées mors de 11 cm..... 6 »



32083

32083, Pince à pansements et à polypes à anneaux ..... 7 »
32074, Pince nasale de Mathieu 12 »
32076, La même à dents de souris. 12 »



32080

32080, Pince à mors lisses du Dr Lubet Barbon..... 7 »
32081, La même à dents de souris. 7 »

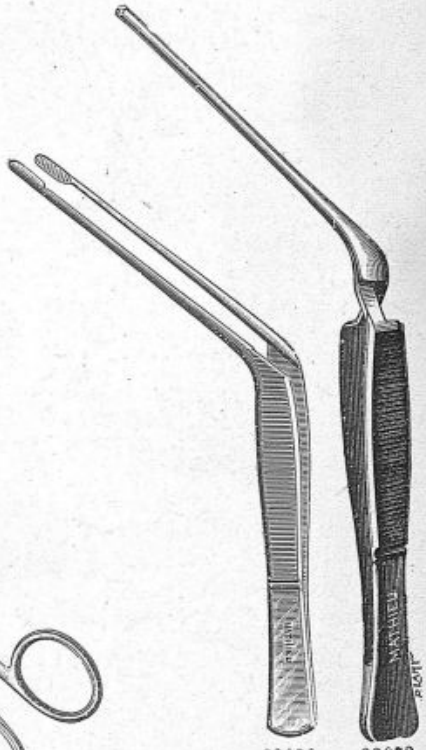

32070 32072



32086

32086, Pince à polypes de Duplay à pouce..... 7 »
32087, Pince à polypes forte, courbe ..... 9 »
32088, — — — très courbe..... 9 »



32087



32088

© Musée AP-HP

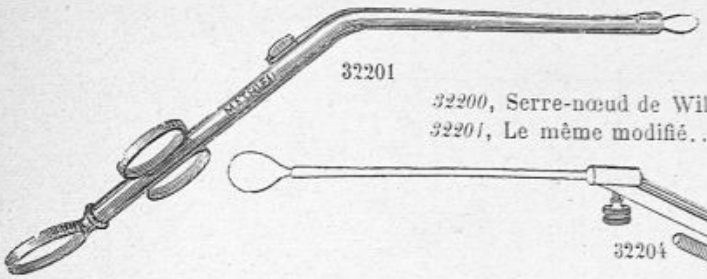

32201

32200, Serre-nœud de Wilde ordinaire..... 7 »
32201, Le même modifié..... 18 »

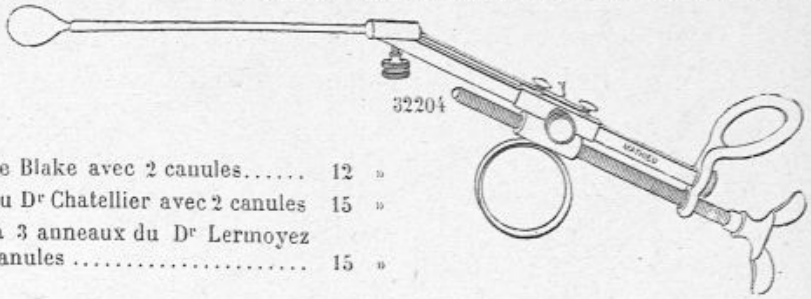

32204

32202, Serre-nœud de Blake avec 2 canules..... 12 »
32204, Serre-nœud du Dr Chatellier avec 2 canules 15 »
32206, Serre-nœud à 3 anneaux du Dr Lermoyez avec deux canules ..... 15 »

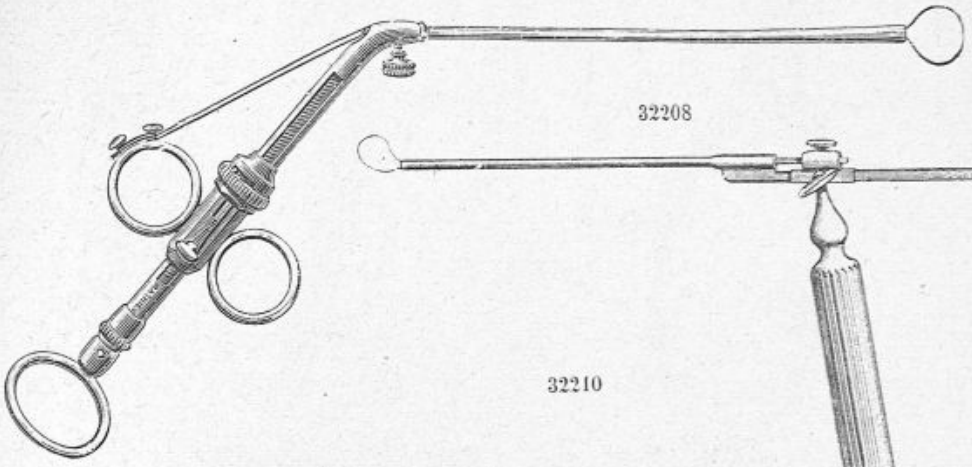

32208

32210

32208, Serre-nœud à écrou de Bosworth ..... 38 »
32210, Serre-nœud du Dr Ruault..... 15 »

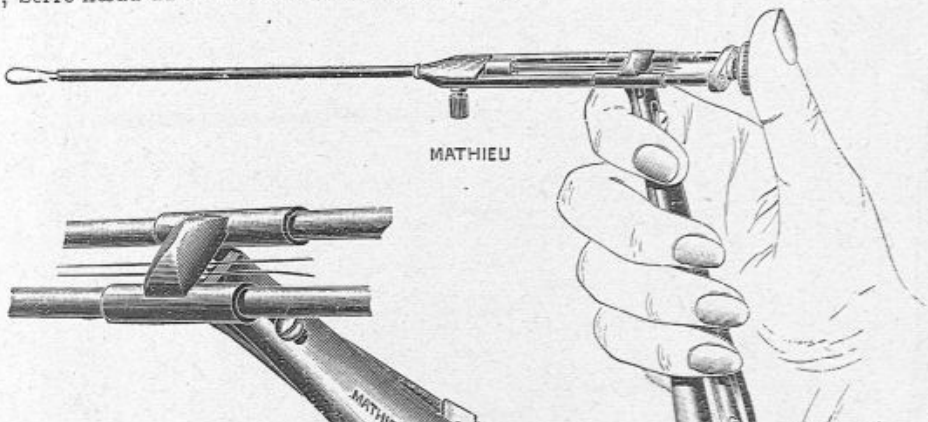

32216

32216

32216, Serre-nœud du Dr Ruault dernier modèle ..... 43 »
32220, Fil d'acier pour anse les 100 gr..... 3 »

© Musée AP-HP

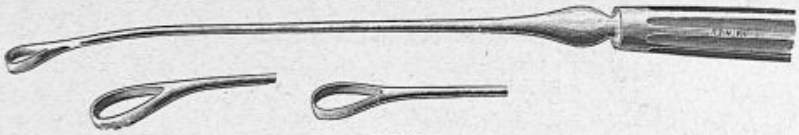

32230

32230, Curettes flexibles du Dr Lubet-Barbon ..... 7 »

32231, Curettes coudées de A. Martin..... 8 »

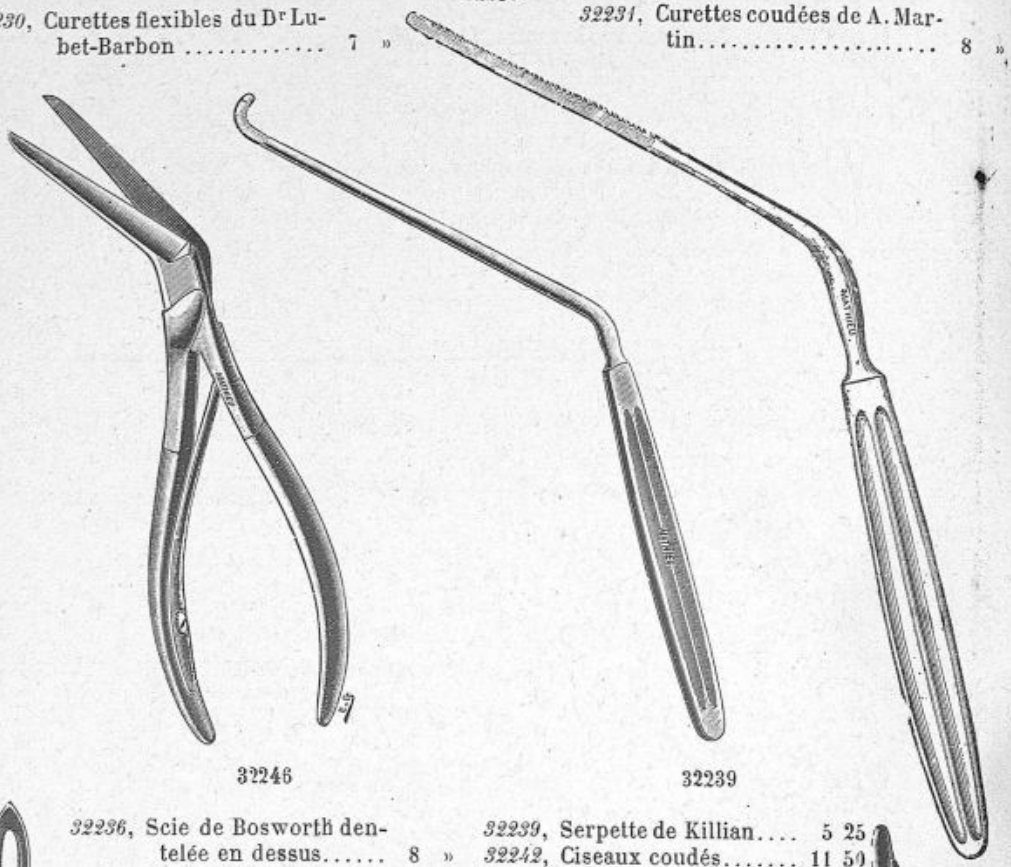

32246

32239

32236

32236, Scie de Bosworth dentelée en dessus..... 8 »

32237, Scie de Bosworth dentelée en dessous..... 8 »

32239, Serpette de Killian.... 5 25

32242, Ciseaux coudés..... 11 50

32246, Cisaille pour le cartilage..... 13 »



32250, Rabot du Dr Lermoyez 2 tailles..... 7 »

32252, Septotome du Dr Moure 2 tailles... 7 »

32254, Osteotome de Delie 2 tailles.... 7 »

32260

32256

32255, Manche ordinaire ..... 6 »

32256, Manche à bascule de tirage ..... 11 »

32260, Septotome fixe du Dr Moure deux tailles. 10 »

© Musée AP-HP

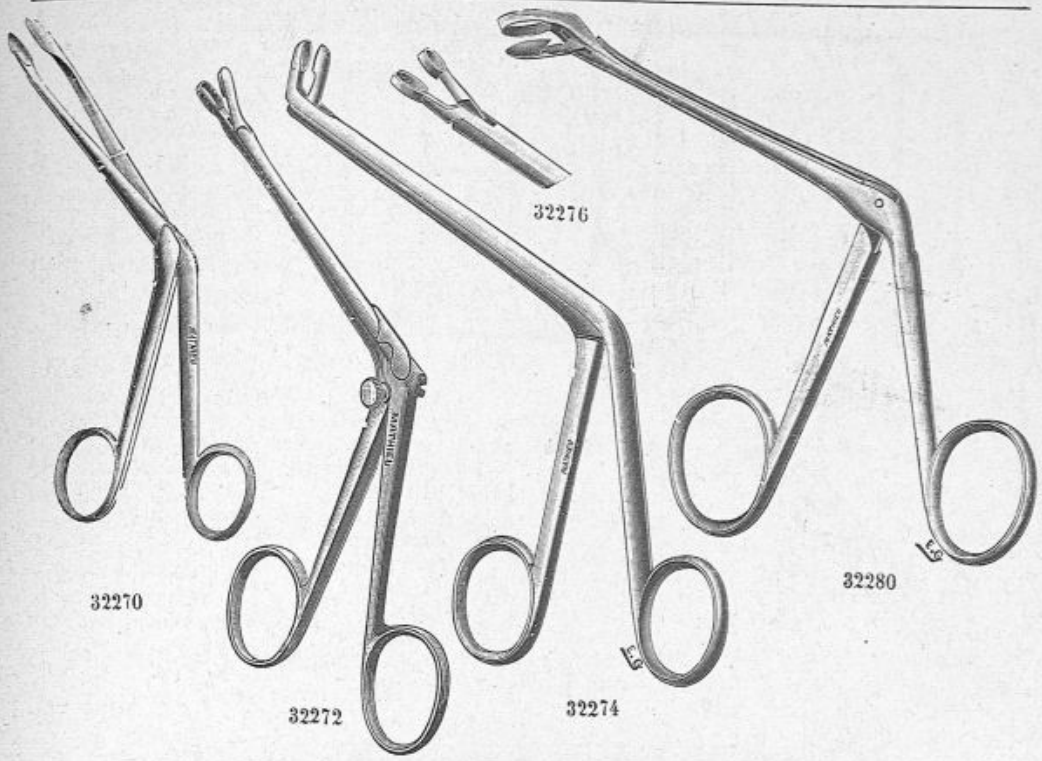

32270, Pince en bec de canard du Dr Moure 10 »
32272, Pince de Grunwald..... 20 »
32274, La même coudée..... 20 »

32276, Pince de Hartmann..... 23 »
32280, Pince du Dr Lermoyez côté droit ou gauche pour la bulle éthmoïdale..... 23 »

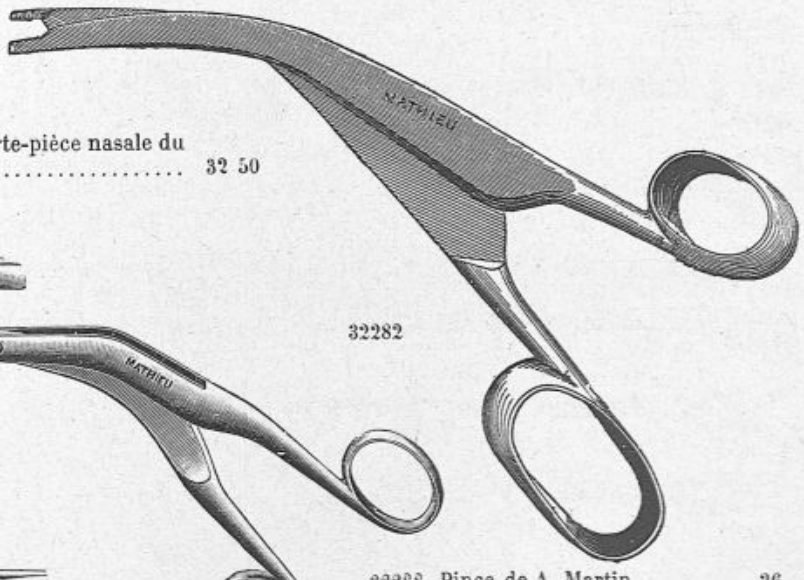

32282, Pince emporte-pièce nasale du Dr Ruault..... 32 50

32282

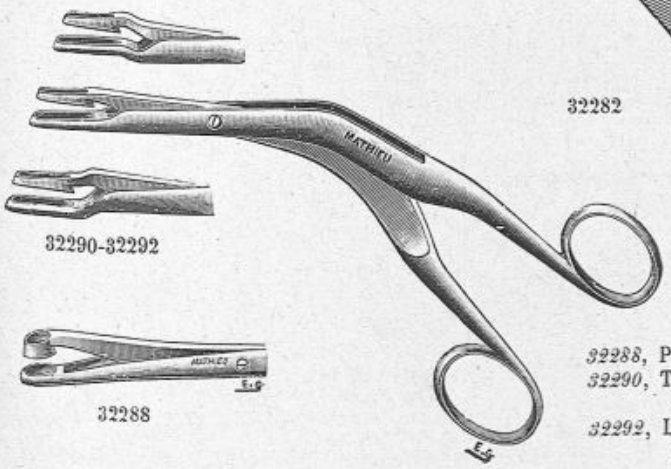

32290-32292

32288

32288, Pince de A. Martin..... 26 ..
32290, Turbinotome du Dr Laurens droit..... 26 ..
32292, Le même coudé à droite ou à gauche..... 26 ..

© Musée AP-HP

Série d'instruments de Mathieu.

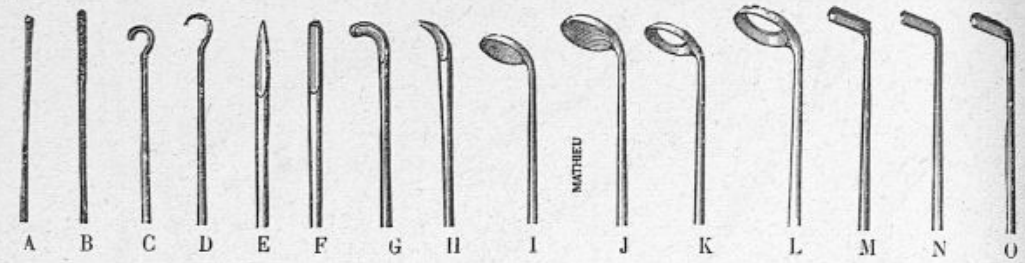



32300, Manche porte-outils ..... 5 »
32301, Stylet boutonné A.... 1 »
32302, Porte-coton B 1 »
32303, Crochet mousse C... 2 »
32304, Crochet pointu D... 2 »
32305, Bistouri pointu E... 2 »
32306, Bistouri boutonné F..... 3 »
32307, Serpette de Killian G... 3 »
32308, Serpette pointue H... 3 »
32309, Curettes pleines I J.. 4 50
32310, Curettes fenêtrées K L... 4 50
32311, Curettes plates M N O. 4 50
32312, Curettes du Dr Lermoyez PQR 4 75
32313, Scie de Bosworth..... 4 50
32314, La même courbe..... 4 50
32314 bis, Boite vide en noyer... 12 »
32415, Boite vide en métal... 15 »

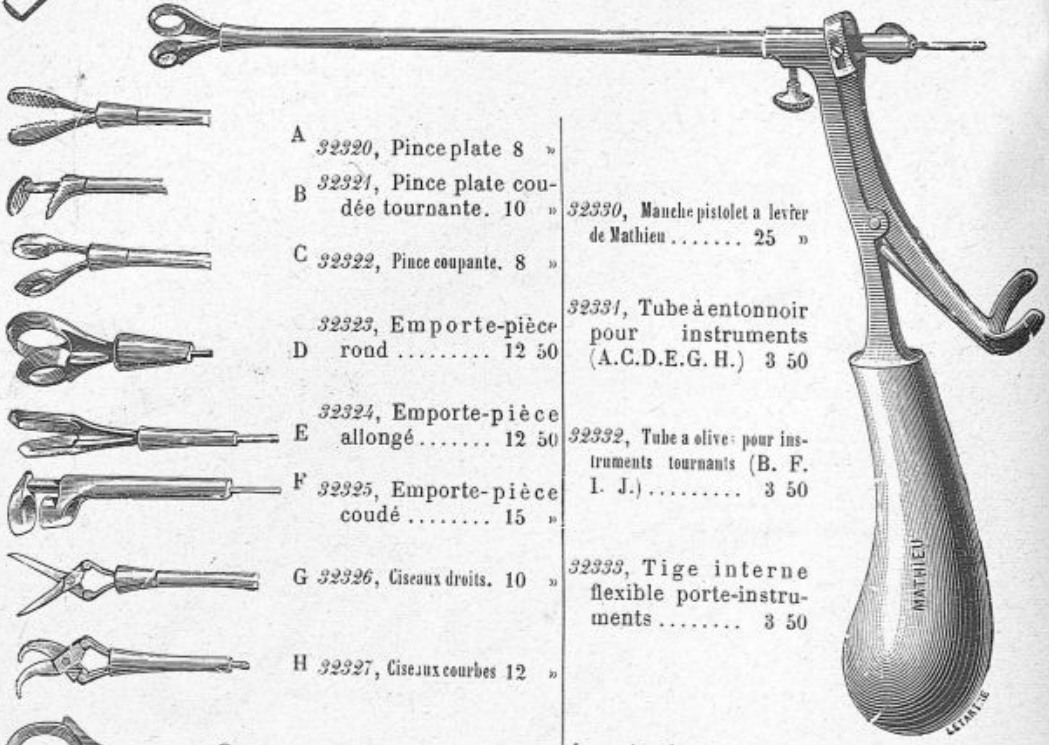

32350

A *32320*, Pince plate 8 »
B *32321*, Pince plate coudée tournante. 10 »
C *32322*, Pince coupante. 8 »
D *32323*, Emporte-pièce rond 12 50
E *32324*, Emporte-pièce allongé..... 12 50
F *32325*, Emporte-pièce coudé ..... 15 »
G *32326*, Ciseaux droits. 10 »
H *32327*, Ciseaux courbes 12 »
I *32328*, Guillotine 9 50
J *32329*, Serre-nœud.. 2 »

32330, Manche pistolet a levier de Mathieu ..... 25 »
32331, Tube à entonnoir pour instruments (A.C.D.E.G. H.) 3 50
32332, Tube a olive pour instruments tournants (B. F. I. J.)..... 3 50
32333, Tige interne flexible porte-instruments 3 50

Les prix des instruments s'entendent sans tubes ni tiges flexibles, pour une série complète il faut compter 2 tubes et 3 tiges flexibles.

© Musée AP-HP



32335

32335, Pince de Lannelongue pour redresser la cloison..... 16 »



32337

32337, Septotribe du Dr Laurens..... 22 »



32339

32339, Pince de Collin pour redresser la cloison..... 8 »

32341, Pince du Dr Moure, même usage. 6 »



32342

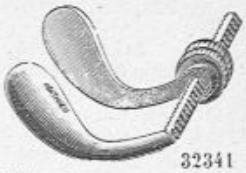

32341

32342, Écarteur de narines de Feldbausch..... 2 »

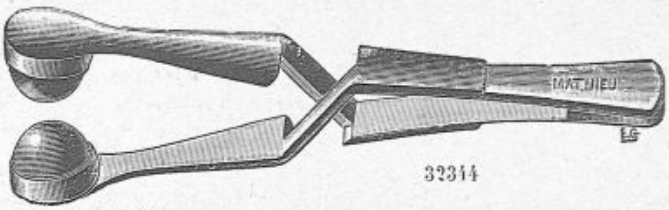

32344

32344, Pince à épistaxis du Dr Krause..... 9 »

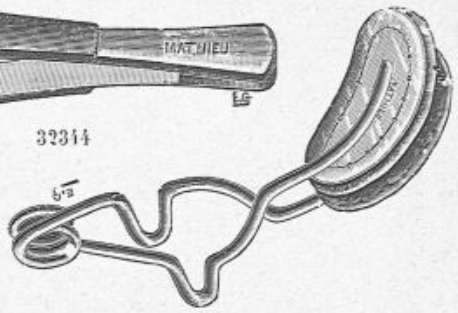

32350



32346

32346, Pince à épistaxis du Dr Escat..... 15 »

32348, Drain nasal de Schmidt..... 2 »

32350, Pince à épistaxie du Dr Ruault..... 4 50

Sinus de la face.



32390

32390, Trocart fin de Litchwitz..... 12 »



32380

Pour l'éclairage (Voir chapitre spécial).

32380, Perforateur du Dr Lermoyez 5, 6, 7 m/m..... 12 »



32382

32382, Perforateur modèle Mathieu avec 3 fraises de 5, 6, 7m/m. 18 »

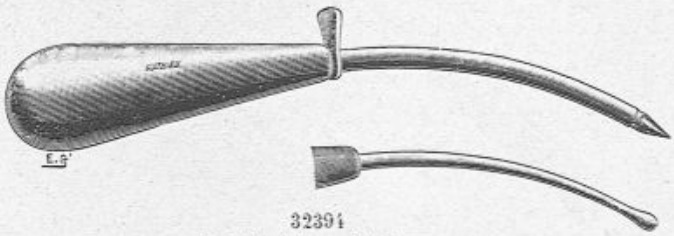

32394

32394, Trocart de Krause 3 grosseurs avec mandrin 12 »

© Musée AP-HP



32400 32404 32406

32400, Drain en argent de Magitot.. 3 50
32402, — — avec obturateur de Gougenheim..... 5 50
32404, Clou obturateur en gomme de Luc 2 50
32406, Clou obturateur en aluminium. 3 »
32408, Canule en baïonnette pour lavages..... 2 »
32410, Canule coudée du Dr Lermoyez pour lavages par le drain... 2 »
32412, Canule courbe à lavages du Dr Chatellier..... 2 »
32414, Enéma anglais..... 8 »



32418

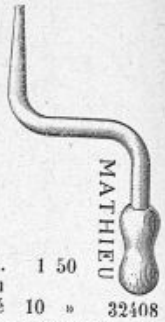

32408

32416, Clou en ébonite du Dr Moure. 1 50
32418, Drain à clapet obturateur du Dr Lermoyez en argent doré 10 »
32420, Poire à lavages de Magitot avec 2 canules. 6 »

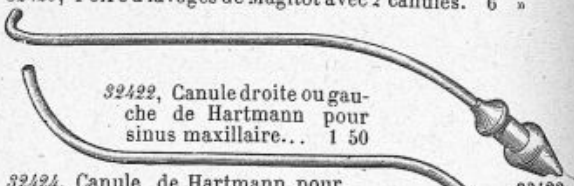

32422, Canule droite ou gauche de Hartmann pour sinus maxillaire... 1 50

32422

32424, Canule de Hartmann pour sinus frontal..... 1 50

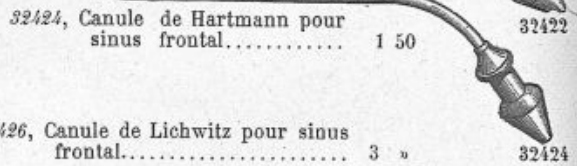

32424

32426, Canule de Lichwitz pour sinus frontal..... 3 »

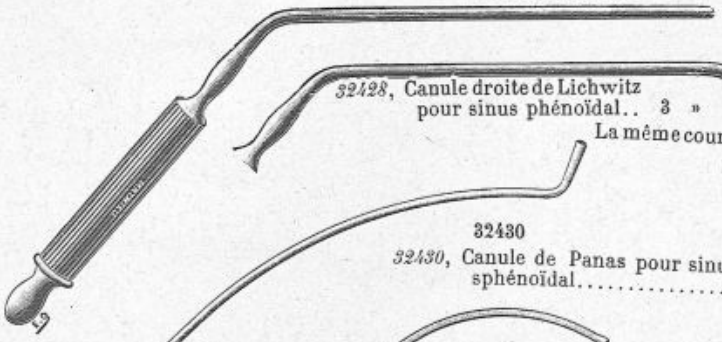

32428, Canule droite de Lichwitz pour sinus phénoïdal.. 3 »
La même courbe 3 »

32430

32430, Canule de Panas pour sinus sphénoïdal..... 3 »

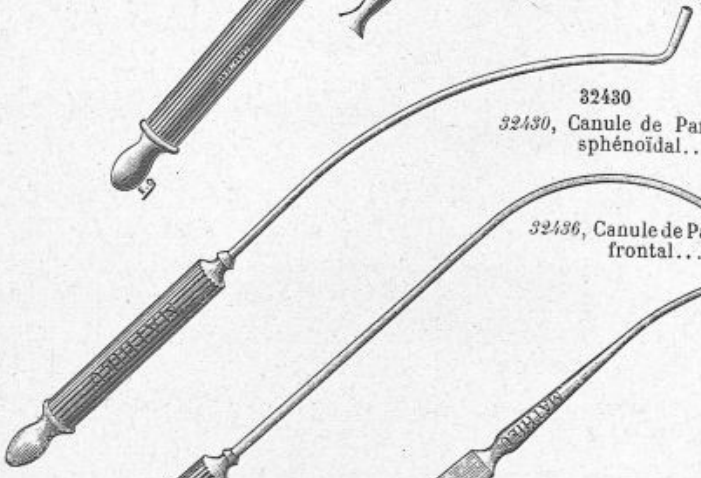

32436, Canule de Panas pour sinus frontal..... 3 »

32438

32438, Cathétère de Panas pour le canal naso-frontal..... 6 50

© Musée AP-HP



32450

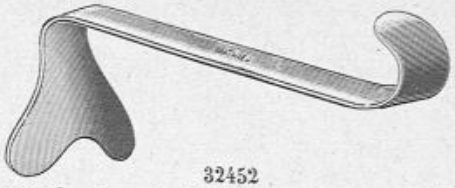

32452

32450, Écarteur des joues en fil.... ..... 2 50 | *32452*, Écarteur du Dr Luc..... 3 50



32460

32460, Longue gouge du Dr Lubet Barbon ..... 11 »

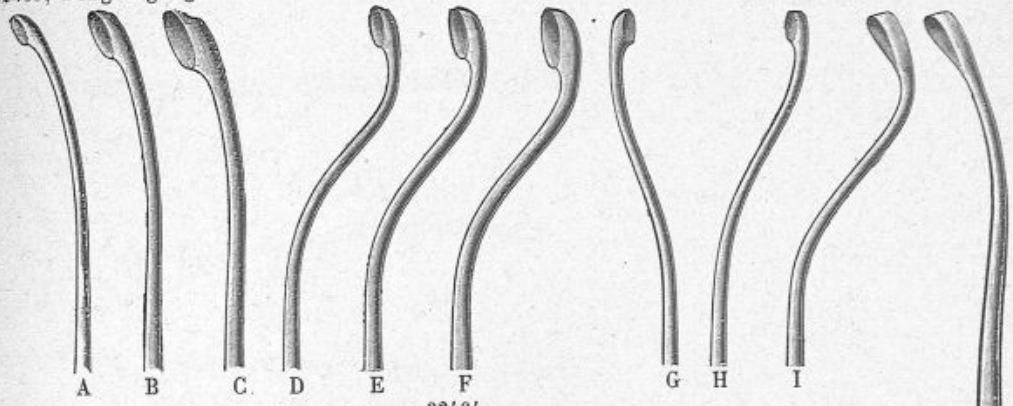

32464

32464, Curettes du Dr Sébileau pour les sinus de la face, dix formes, la pièce.... 8 »

32464, Curette malléable du Dr Luc..... 6 »

32468, Aiguille de Luc pour la plaie buccale..... 3 50

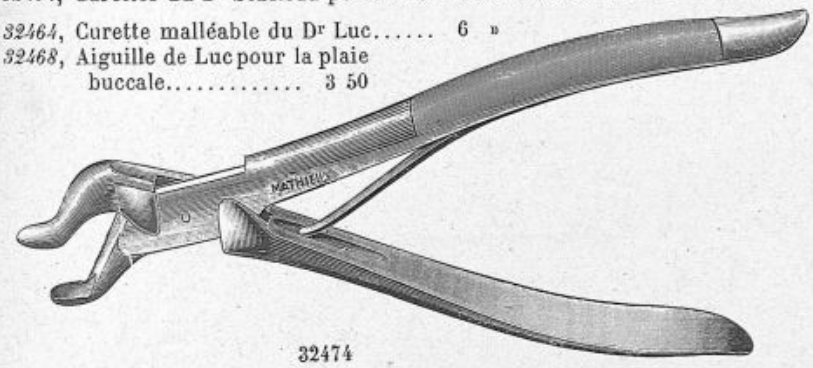

32474

32474, Pince-gouge du Dr Lombard pour agrandir l'ouverture de la fosse canine 2 tailles de mors *modeles déposés*..... 30 »

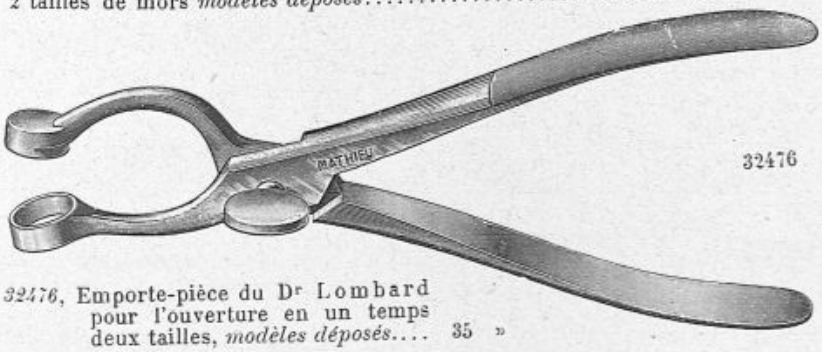

32476

32476, Emporte-pièce du Dr Lombard pour l'ouverture en un temps deux tailles, *modèles déposés*.... 35 »



J

© Musée AP-HP

Pharynx.

33000, Stylet pour les choanes démontant. 1 »
33001, Le même à patte..... 1 50
33002, Le même à manche fixe..... 1 75



33008, Stylet pour recessus de l'amygdale pharyngée..... 1 »
33009, Le même à patte..... 1 50
33010, Le même à manche fixe..... 1 75



33030, Porte-coton ordinaire démontant..... 1 »
33031, Le même manche en fil..... 1 50
33032, Le même manche fixe. 1 75



33020, Porte-coton du Dr Lubet Barbon démontant..... 1 »
33021, Le même manche en fil..... 1 50
33022, Le même à manche fixe..... 1 75



33026, Stylet du Dr Ruault pour la bourse pharyngienne démontant..... 1 »
33027, Le même à patte..... 1 50
33828, Le même à manche fixe..... 1 75

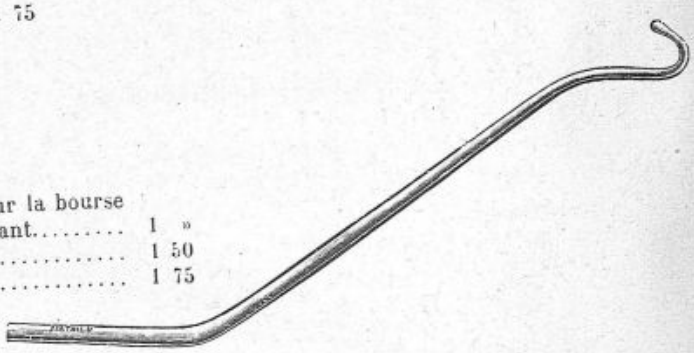

33048, Miroir rhinoscopique à tige malléable..... 1 75

33050, Rhinoscope de Gougenheim..... 18 »

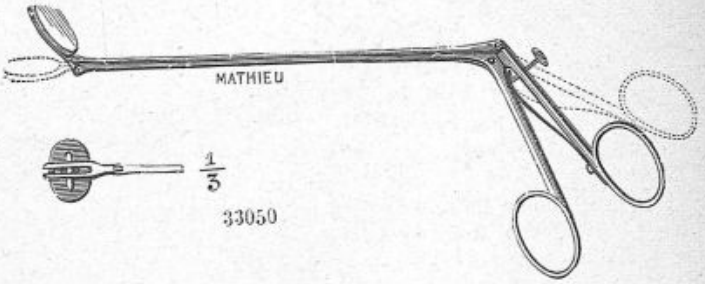

33050



33054

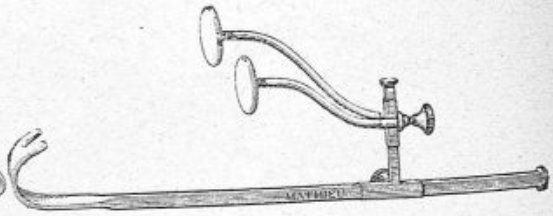

33056

33054, Releveur de la luette à ressort... 12 »

33056, Releveur de Moritz Schmidt..... 12 »

© Musée AP-HP



33020, Couteau tranchant du Dr Ruault pour la bourse pharyngienne... 6 »

33026, Curette du Dr Ruault demi courbe.. 8 »

33027, Curette du Dr Ruault courbe..... 8 »

33028, Curette du Dr Ruault double courbure..... 9 »

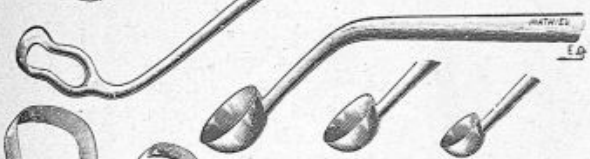

30330, Curette de Trautmann 3 dimensions ..... 8 »

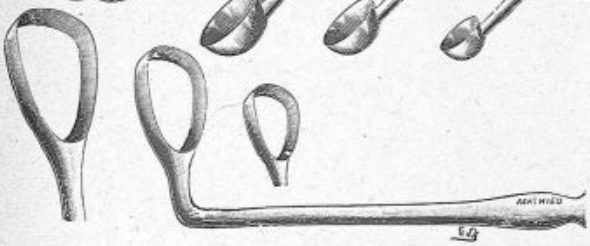

33034, Curette de Hartmann 3 dimensions..... 8 »

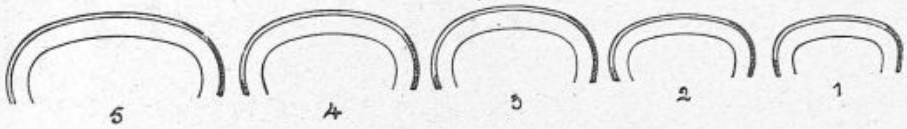

33038, Couteau-curette de Gottstein. 8 »

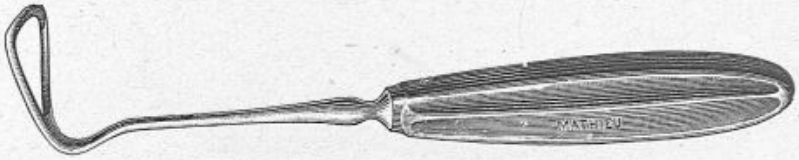



33040, Couteau-curette de Behag..... 8 »



33042, Couteau-curette à panier du Dr Moure..... 22 »



33044

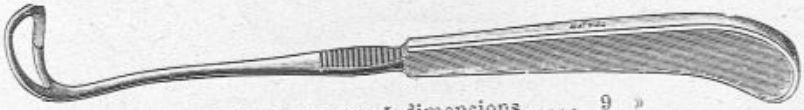

33044, Couteau curette du Dr Lermoyez 5 dimensions ..... 9 »

© Musée AP-HP

Tumeurs adénoïdes et polypes naso-pharyngiens.



33060

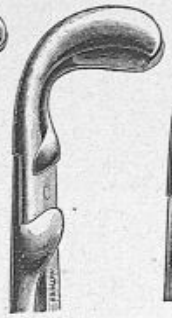

33062

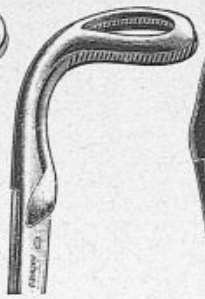

33064

33060, Pince du Dr Ruault. 20 »
33062, Pince du Dr Doyen. 20 »
32064, Pince pour polypes de la base du crâne..... 12 »
33866, Pince du Dr Chatellier à tenon. 15 »
33067, Pince du Dr Lubet Barbon à tenon. 15 »

33066



33068

33066, Pince du Dr Chatellier 3 dimensions, une pour nouveaux-nés (mors grandeurs naturelles) à pouce . 20 »
33068, Pince du Dr Lubet Barbon 3 dimensions, une pour nouveaux-nés (mors grandeurs naturelles) à pouce..... 20 »



33080

33080, Pince du Dr Escat..... ..... 27 »



33082

33082, Rugine coudée du Dr Doyen..... 7 »
33084, La même à double courbure..... 8 »



33086, Rugine courbée du Dr Escat ..... 13 »

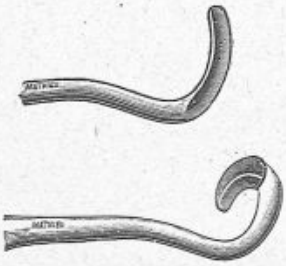

33088, La même à double courbure..... 18 »

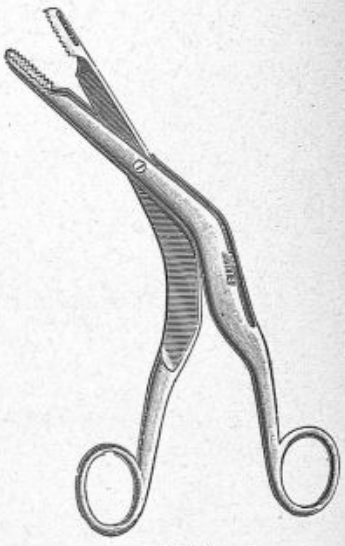

33092

33092, Pince du Dr Escat pour extraire les prolongements nasaux..... 27 »

© Musée AP-HP

Otologie.

1/2



33200

33200, Spéculums de Toynbee en argent 3 grosseurs la pièce..... 3 75
33202, Les mêmes en maillechort nickelé 2 »

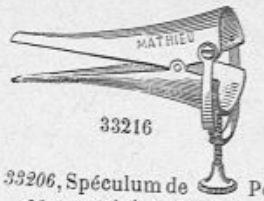

33216

33206, Spéculum de Politzer en argent 4 grosseurs, la pièce. 3 75
33208, Les mêmes en maillechort nickelé, la pièce..... 1 25
33212, Les mêmes en ébonite, la pièce. 0 50



33218

1/2

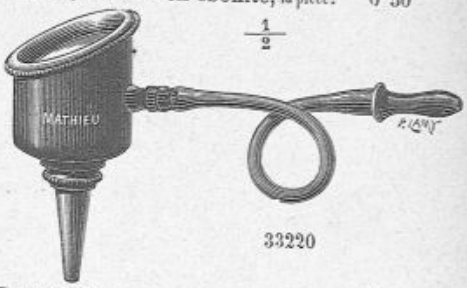

33220

33216, Spéculum de Bonnafond ..... 5 »
33218, Otoscope de Brunton ..... 15 »
33220, Spéculum pneumatique de Seigle en ébonite. 12 »
33222, Le même en maillechort nickelé..... 15 »
33224, Spéculum pneumatique de Lucae, 2 grosseurs sans balle..... 6 »

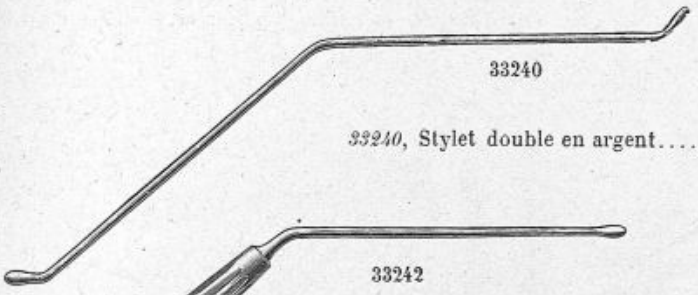

33240

33240, Stylet double en argent..... 1 25



33242

33242, Stylet à manche du Dr Lermoyez en argent..... 2 25

33244, Le même en maillechort..... 2 »

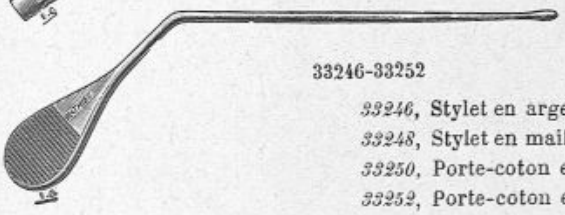

33246-33252

33246, Stylet en argent à patte maillechort..... 1 25
33248, Stylet en maillechort à patte maillechort..... 1 »
33250, Porte-coton en argent à patte maillechort..... 1 50
33252, Porte-coton en maillechort à patte maillechort.. 1 25

33260, Porte-coton rond ordinaire sans patte, la douzaine..... 3 »
33262, Stylet rond ordinaire sans patte, la douzaine..... 3 »

33264, Porte-coton flexible en acier du Dr Lombard à extrémité plate, la douzaine..... 6 »

© Musée AP-HP

33290, Pince du Dr Chatellier..... 4 50



33294



33292

33292, Pince de Politzer..... 4 50
33294, La même à dents de souris..... 5 »



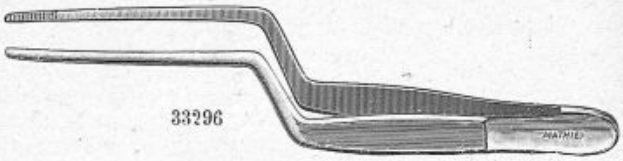

33296

PINCES DE LUCAE.

33296, à mors plats striés..... 4 50
33298, à mors lisses..... 4 50
33300, à griffes..... 4 50
33302, en cuillères perforées..... 4 50

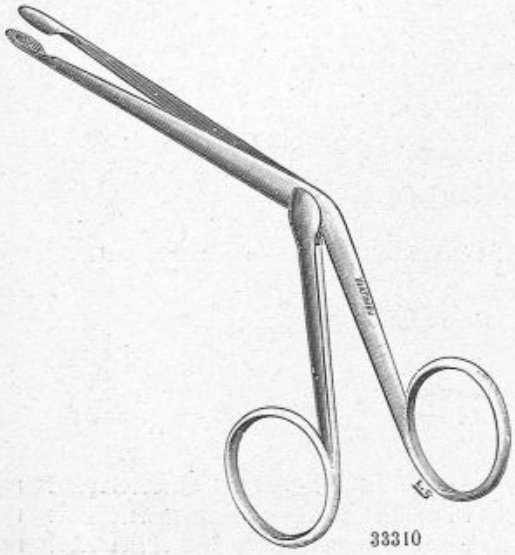

33310

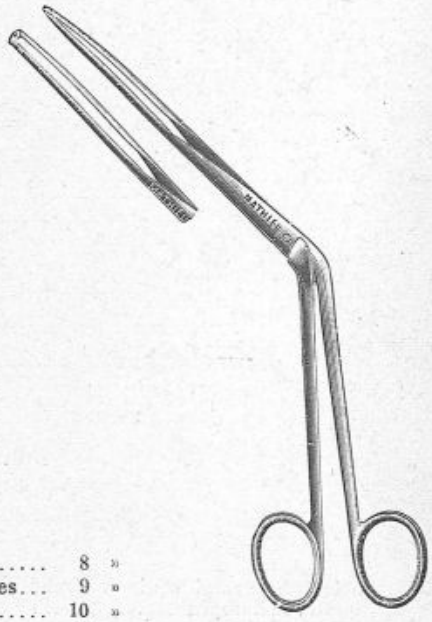

33312

33310, Pince coudée ordinaire..... 8 »
33312, — du Dr Lubet Barbon mors lisses... 9 »
33316, — — — à griffes..... 10 »
33320, Pince coudée sur plat..... 8 »
33322, La même coupante..... 8 »

© Musée AP-HP

Corps étrangers.



33333.



33335.
33330.
33332

33330, Levier simple..... 1 75
33332, Levier à crochet double..... 1 75
33333, Crochet mousse coudé à angle droit..... 1 75
33335, Crochet coudé à angle aigu..... 1 75

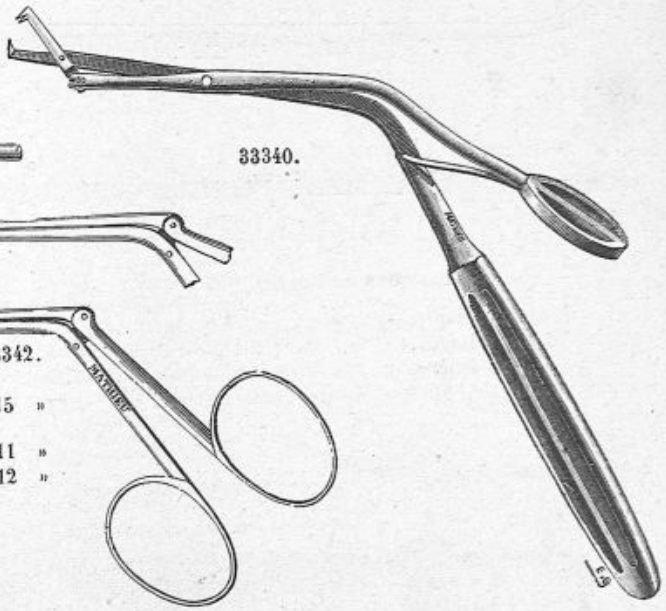

33340.



A



33342.

33340, Pince de Duplay..... 15 »
33342, Pince à branches glissantes de Mathieu.... 11 »
33344, La même à griffes B.... 12 »

Acoustique.

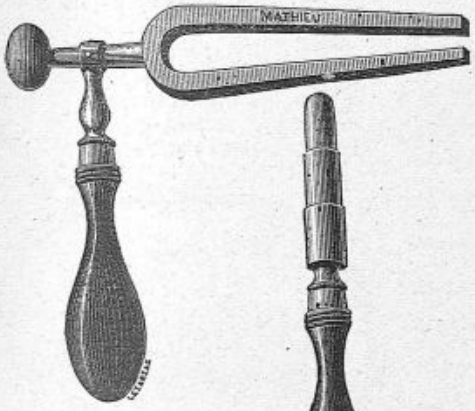

33360.



33362.

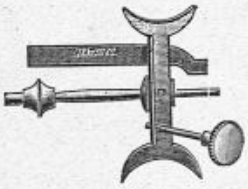

33384.



33380.

33360, Diapason de Duplay avec son archet ..... 15 »
33362, Diapason avec curseurs de Politzer 14 »
33370, Série de 5 diapasons de Hartmann C. C^4. C^2. C^3. C^4.... 35 »

33380, Sifflet de Galton..... 11 »

33384, Accoumètre de Politzer 11 »

© Musée AP-HP

Trompe d'Eustache.


33402.


33400.

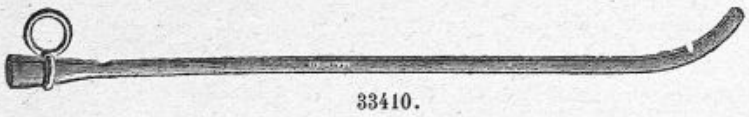
33410.



33420-33422.

SONDES POUR LA TROMPE.

En maillechort.		En argent.	
33400, Sonde d'Itard..	2 »	*33404*, Sonde d'Itard..	4 »
33402, — de Ménière.	2 50	*33406*, de Ménière.	4 50

33410, Sonde de Politzer en caoutchouc durci... ... 1 50

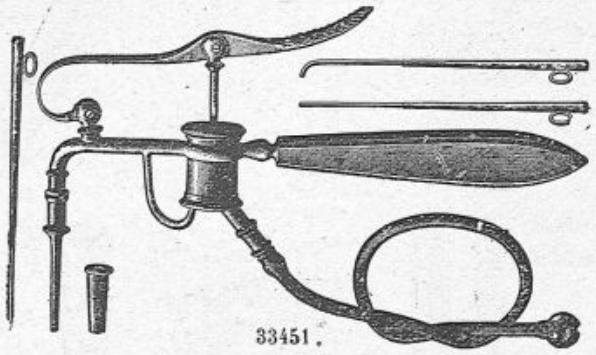
33451.

33412, Bougies en gomme pour dilater la trompe, 6 grosseurs..... 1 50
33413, Les mêmes en baleine. 2 »
33415, Les mêmes celluloïd. 1 50
33418, Les mêmes en argent vierge..... 1 50
33420, Poire de Politzer, n° 8 6 50
33421, Poire de Politzer, n° 10 7 50
33422, — — n° 12 8 »
33423, — du Dr Chatellier. 8 »
33426, Tube élastique du Dr Gellé..... 2 75
33427, Olive en verre..... 0 30
33429, Tube otoscope..... 1 75
33430, Embouts en verre... 0 30
33432, Embouts en ébonite. 0 50
33434, Embouts en ivoire... 1 »

33440, Auto-masseur du Dr Ménière..... 2 »
33444, Masseur de Delstanche..... 9 »
33449, Sonde à ressort de Lucae pour le massage direct..... 6 »


33444.


33449.

33451, Pompe de Delstanche pour injections de vaseline dans la trompe..... 70 »
33453, Tympan artificiel de Politzer..... 3 »
33456, Pince porte-tympan..... 4 »

© Musée AP-HP

Instruments divers.



33472.

33470, Manche double de Politzer... 4 50
33472, Manche droit de Kretschmann. 3 50
33474, Manche du Dr Chatellier 3 50
33476, Manche du Dr Lubet Barbon 3 50
33478, Manche du Dr Gellé. 4 »

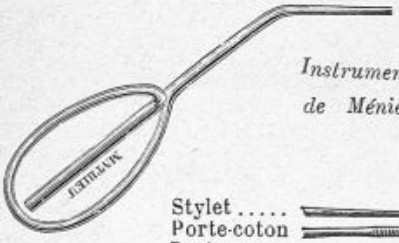



33474.



33476.

	Instruments de Ménière.	INSTRUMENTS démontants		INSTRUMENTS à manche du Dr Ménière	
		Nos	Prix	Nos	Prix
Stylet		*33500*	1 »	*33533*	3 »
Porte-coton		*33501*	1 »	*33534*	3 »
Porte-caustique		*33502*	1 50	*33535*	3 50
Aiguille lancéolée.....		*33503*	2 25	*33536*	4 25
Percc-tympan large. ...		*33504*	2 25	*33537*	4 25
Bistouri droit.....		*33505*	2 25	*33538*	4 25
— mousse.....		*33506*	2 25	*33539*	4 25
— boutonné					
Serpette étroite.....		*33507*	2 25	*33540*	4 25
— large.....		*33508*	2 25	*33541*	4 25
— très courbe.....		*33509*	2 25	*33542*	4 25
— coupant à droite..		*33510*	2 25	*33543*	4 25
— coupant à gauche.		*33511*	2 25	*33544*	4 25
Bistouri mousse courbe à gauche		*33512*	2 25	*33546*	4 25
Bistouri mousse à droite		*33513*	2 25	*33547*	4 25
Spatule tranchante droite		*33514*	2 25	*33548*	4 25
Spatule tranchante coudée		*33515*	2 25	*33549*	4 25
Scarificateur.....		*33516*	2 25	*33550*	4 25
Erigne coudée à angle droit.....		*33517*	2 »	*33551*	3 25
Erigne courbée.....		*33518*	2 »	*33552*	3 25
Crochet mousse à petit rayon		*33519*	2 »	*33553*	3 25
Crochet mousse à grand rayon.....		*33520*	2 »	*33554*	3 25
Ténotome coudé.....		*33521*	2 25	*33555*	4 25
Ténotome coudé à gauche.....		*33522*	2 25	*33556*	4 25
Ténotome coudé à droite.....		*33523*	2 25	*33557*	4 25
Curette tranchante pleine.....		*33524*	4 »	*33558*	5 75
Curette tranchante fenêtrée petite.....		*33525*	4 »	*33559*	5 75
Curette tranchante fenêtrée grande.....		*33526*	4 »	*33560*	5 75
Curette de Kretschmann petite.....		*33527*	4 »	*33561*	5 75
Curette de Kretschmann grande		*33528*	4 »	*33562*	5 75
Curette de Kretschmann coudée à gauche.....		*33529*	4 »	*33563*	5 75
Curette de Kretschmann coudée à droite.....		*33530*	4 »	*33564*	5 75
Levier pour mobiliser les osselets.....		*33531*	2 25		



33470.



33476, Curettes pour la caisse petite, moyenne et grande..... 4 »
33490, Boîte métallique pour deux manches et 6 instruments ..... 10 »
33491, — — — et 12 instruments ..... 18 »

Nous livrons tous ces instruments montés sur tige à anneau modèle du Dr Ménière ou simples pour monter sur un des cinq manches au choix.

16.

© Musée AP-HP



33580.

33580, Furonculotome de Hartmann..... 4 »

Polypes et extraction des osselets.

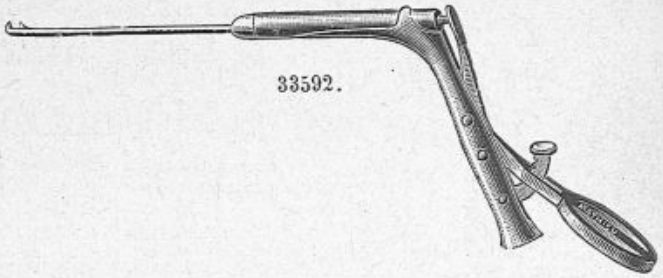

33592.





33582.

33582, Pince coupante du Dr Suarez de Mendoza. 22 »
33584, La même à dents de souris..... 20 »



33585.

33585, Serre-nœud de Keene..... 2 »



33588.



33588, Petit écraseur du Dr Garrigou-Desarènes..... 12 »
33592, Instrument de Duplay pour reséquer le manche du marteau. 28 »
33594, Serre-nœud ordinaire à canule fixe..... 6 »

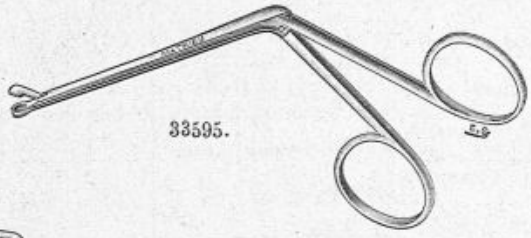

33595.







33597. 33600. 33596.

33595, Pince conpante de Hartmann droite 12 »
33596, — — — — mors tournés eu haut..... 19 75
33597, Pince coupante de Hartmann mors tournés en bas..... 19 75
33598 Pince coupante de Hartman mors tournés à gauche..... 19 75
33599, Pince coupante de Hartman mors tournés à droite 19 75
33600, Pince de Deutch..... 16 »

© Musée AP-HP



33600, Bistouri de Sexton.... 3 75
33604, Synéchotome de Sexton 3 75
33606, Ténotome de Sexton à gauche..... 3 75
33608, Ténotome de Sexton à droite..... 3 75
33610, Curette petite 5 50
33612, Curette anneau de Delstanche..... 5 50

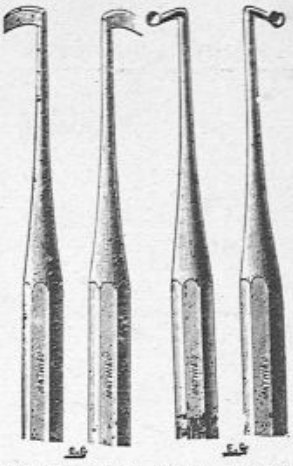

33614.-33616. 33618.-33620.



33630.

33630, Pince de Sexton pour les osselets..... 12 »

33614, Crochet de Ludwig à gauche. 3 »
33616, — — à droite . 3 »
33618, Curette de Ludwig à gauche. 3 75
33620, — — à droite . 3 75

Instruments de Mathieu.

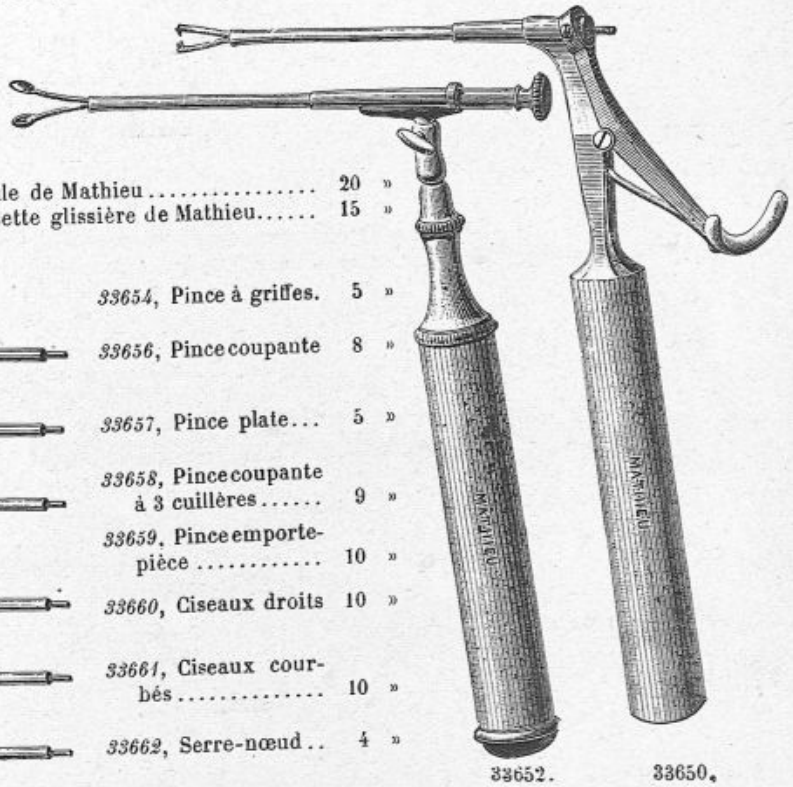

33650, Manche à bascule de Mathieu ..... 20 »
33652, — à poussette glissière de Mathieu..... 15 »



33654, Pince à griffes. 5 »
33656, Pince coupante 8 »
33657, Pince plate... 5 »
33658, Pince coupante à 3 cuillères..... 9 »
33659, Pince emporte-pièce ..... 10 »
33660, Ciseaux droits 10 »
33661, Ciseaux courbés ..... 10 »
33662, Serre-nœud .. 4 »

33652. 33650.

33665, Boîte métallique pour un manche et 7 instruments..... .... 5 »

© Musée AP-HP

Apophyse mastoïde.



33680, Bistouri de Stacke coudé à gauche... 4 »



33681, Le même coudé à droite..... 4 »



33683, Spatule à décoller le conduit..... 4 »



33686, Écarteur en L pour le conduit..... .. ..



33692.

33692, Écarteur de Thorner 2 »

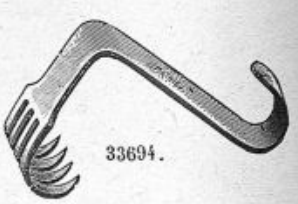

33694.

33694, Le même contre coudé 3 »



33696.

33696, Écarteur du Dr Chipault..... 15 »

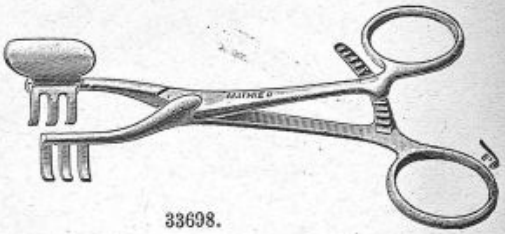

33698.

33698, Écarteur du Dr Malherbe..... 15 »

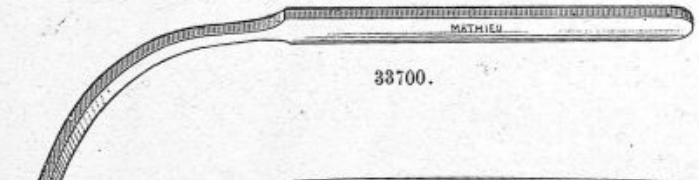

33700.



33701.



33703.

33700, Protecteur de Stacke sur plaque. 3 50

33701, Le même à manche..... 4 »

33703, Rugine détache-tendon de Ollier étroite..... 6 50

33704, Rugine de Farabeuf droite étroite 6 50

33705, — — courbe étroite 6 50

N.-B. — Pour les instruments de chirurgie générale tels que pinces à hémostase, ciseaux, aiguilles à suture, etc., se reporter aux chapitres spéciaux.

© Musée AP-HP



33714.

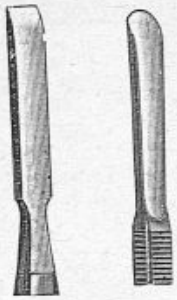

33710. 33711.

33710, Ciseau burin de Schwartze 5, 7, 9 mm. 2 25

33711, Gouge de Schwartze 2, 5, 8 mm... 2 50 »

33714, Gouge de Stacke 3, 5, 7, 9 mm..... 2 75



33722.



33723. 33716.

33716, Ciseau burin de Politzer 3, 5, 7 mm.. 1 50

33717, Gouge de Politzer 3, 5, 7 mm..... 1 75



33717.

33722, Ciseau burin à manche cannelé.. 6 »

33723, Gouge à manche cannelé..... 6 »

33730, Masse du Dr Lombard ..... 10 »

33731, Petit maillet en bois de gaïac.... 3 50



33730.

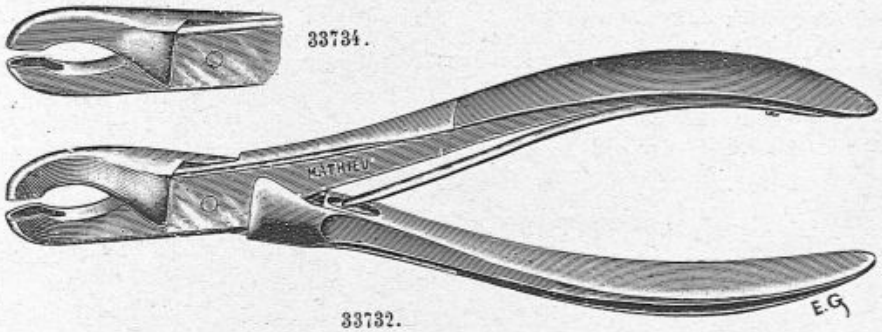

33734.

33732.

33732, Pince-gouge droite du Dr Moure ..... 14 »

33734, La même courbe sur le plat. ..... 14 »

© Musée AP-HP

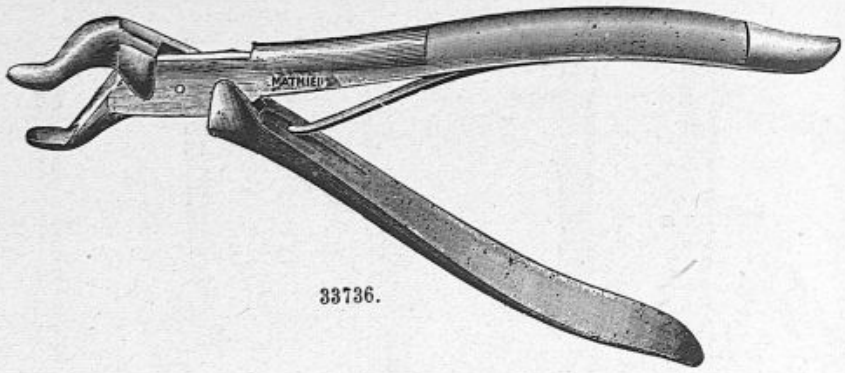

33736.

33736, Pince-gouge du Dr Lombard deux tailles..... ..... 35 »



33738.

33738, Pince-gouge de Janseu..... 20 »
33739, La même à articulation ordinaire. 13 »



33742.

33742, Pince-gouge de Lucae..... 19 »
33743, La même à articulation ordinaire. 12 »



33740.

33740, Pince-gouge de Hartmann..... 19 »
33741, La même à articulation ordinaire. 12 »



33744.

33744, Pince-gouge de Zaufal..... 16 »
33745, La même à articulation ordinaire. 10 »

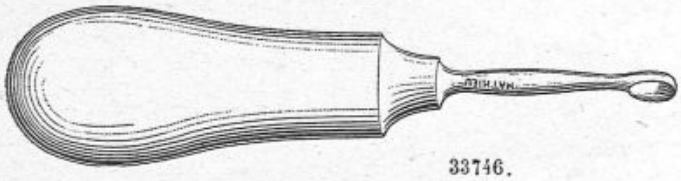

33746.

33746, Curettes du Dr Chatellier pleines (3 tailles)..... 6 »
33747, Les mêmes fenêtrées ..... 7 »
33748, Gouge à main du Dr Chatellier .. 8 »



33750.

33750, Curettes fines pour la caisse (3 tailles)..... ..... 6 »

© Musée AP-HP



33752.

33752, Perforateur à curseur montant sur le perforateur à manivelle ou sur le trépan..... 7 »



33757.

33755, Couronne avec sa pyramide se montant sur le perforateur à manivelle et l'arbre de trépan..... 11 »

33757, Fraiseuse de Doyen se montant sur l'arbre de trépan..... 12 »

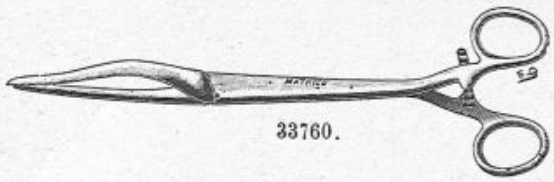

33760.

33759, Sonde ténotome de Schwartze... 3 50

33760, Pince de Hartmann pour réparer le conduit..... 12 »

33764.

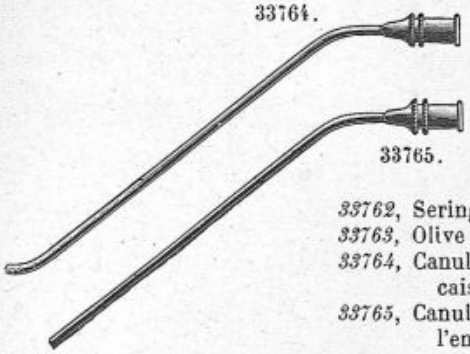

33765.



33762.

33762, Seringue de Weissmann stérilisable nue..... 4 »

33763, Olive métallique du Dr Marfan..... 1 50

33764, Canule de Weissmann pour instillations de la caisse pour le conduit..... 2 50

33765, Canule pulvérisante de Gellé pour les cellules de l'entrum..... 2 50

33766, Seringue en ébonite de Hartmann avec 3 embouts..... 8 »



33773.

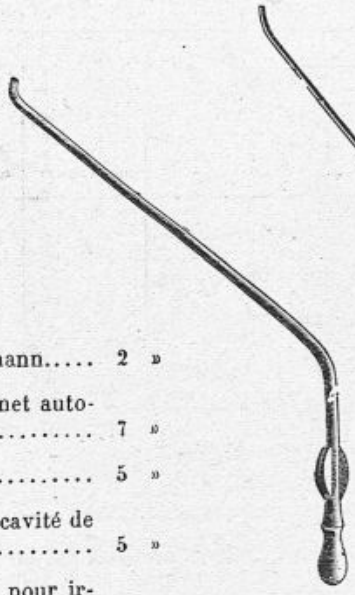

33770.



33771.



33775.

33770, Canule à plaque de Hartmann..... 2 »

33771, Canule de Lévy avec robinet automatique..... 7 »

33772, Robinet seul..... 5 »

33773, Canule et laveur pour la cavité de Schrapnel..... 5 »

33775, Canule en argent de Gellé pour irrigation des cellules et de l'entrum..... 3 50

© Musée AP-HP

Chirurgie mécanique du nez, des oreilles et des sinus de la face.



ÉLECTROMOTEURS A COURANT CONTINU AVEC INDUIT EN TAMBOUR

MONTÉS AU CHOIX COMME A, B, C, D.

Nos	DÉTAILS	A Montés sur planchette avec interrupteur	B Avec socle en fonte contenant le rhéostat de réglage, frein à main.	C Avec suspension à la Cardan sur planchette avec interrupteur	D Avec suspension à la Cardan pour montage sur applique.
35000	Petit modèle pour massage et opérations, tension 12 volts	120 »	135 »	215 »	205 »
35001	Petit modèle pour massage et opérations, tension 65-110 volts	135 »	160 »	265 »	225 »
35002	Petit modèle pour massage et opérations, tension 220 volts	155 »	185 »		
35008	Grand modèle pour massage et opérations, tension 12 volts	160 »	185 »	245 »	270 »
35009	Grand modèle pour massage et opérations, tension 65-110 volts	175 »	205 »	325 »	285 »
35010	Grand modèle pour massage et opérations, tension 220 volts	205 »	240 »	355 »	315 »

Les modèles A et C peuvent être munis d'un rhéostat de réglage fixé sur la planchette avec une majoration pour les nos 35000 et 35001 de 40 francs et pour les nos 35002, 35008, 35009, 35010 de 55 francs.

Les flexibles et les pièces à main ne sont pas compris dans les prix des moteurs.

Indiquer pour toute commande, pour quel voltage le moteur doit être établi.

© Musée AP-HP

Moteurs à courants alternatifs.

35015 : Moteur renfermé dans une enveloppe en fonte laquée monté sur planchette avec interrupteur et coupe circuit..... 200 »
35016 : Le même avec rhéostat monté sur la planchette..... 260 »
35017 : Moteur muni d'une suspension simple pour montage sur applique murale..... 285 »
35018 : Rhéostat et le cas échéant interrupteur monté sur planchette..... 55 »

Indiquer sur toute commande le voltage et le nombre de périodes pour lesquels les moteurs doivent être établis.

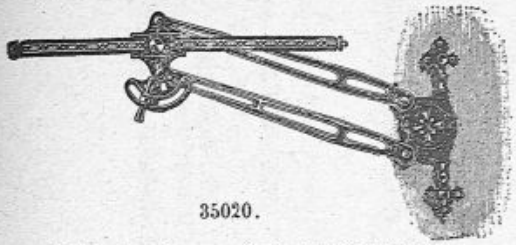

35020.

35020 : Applique en fonte laquée et bronzée pour moteurs 35000-D à 35002-D..... 85 »
35022 : Applique à taquet pour moteurs 35008-D à 35010-D-35017..... 80 »



Slip-joint fixé au bout de nos flexibles.



35035.



35036.

35035 : Poignée droite..... 24 »
35036 : La même avec dispositif pour arrêter l'outil..... 65 »



35025.

35025 : Contact à pied à bascule avec câble de connexion..... 55 »



35026.

35026 : Contact à pied avec rhéostat pour 8-16 volts..... 120 »
35027 : Contact à pied avec rhéostat pour 65-110 volts..... 165 »
35028 : Contact à pied avec rhéostat pour 150-220 volts..... 175 »

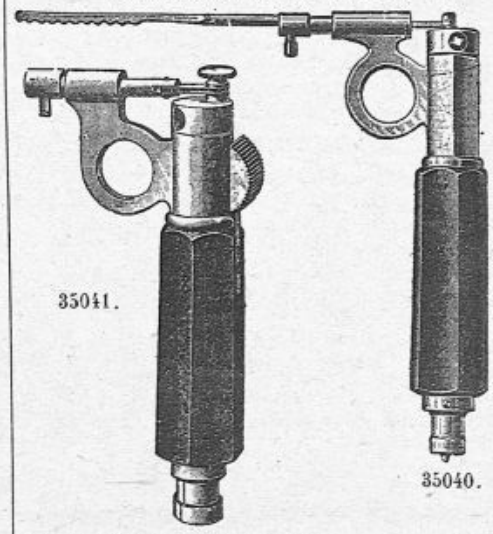

35041.

35040.

35040 : Poignée à excentrique..... 30 »
35041 : La même avec dispositif pour arrêter l'outil..... 65 »
35042 : Clé pour les poignées à excentrique 2 25

Flexibles renfermés dans une gaine en métal avec manchon fileté et slip-joint.

Diamètre 5 m/m		Diamètre 7 m/m	
35045 : Longueur 75 c/m.....	40 »	*35047* : Longueur 75 c/m.....	48 »
35046 : — 100 c/m.....	50 »	*35048* : — 100 c/m.....	55 »

Isolation du flexible et du porte outil..... 10 »

© Musée AP-HP



35060. 35061.-35069. 35080.-35082. 35086. 35100.-103. 35104.

35060 : Forêt à 3 pointes diamètre 4 m/m 2 25
35061 : — — — 5 m/m 2 25
35064 : Forêt demi-rond diamètre 1 m/m 2 25
35065 : — — 2 m/m 2 25
35066 : — — 3 m/m 2 25
35067 : — — 4 m/m 2 50
35068 : — — 6 m/m 2 75
35069 : — — 8 m/m 3 »
35080 : Trépan diamètre 3 m/m 4 25
35081 : — — 4 m/m 4 25
35082 : Trépan diamètre 5 m/m..... 4 25
35086 : Trépan avec forêt-guide diamètre 6 m/m..... 6 »
35087 : Trépan avec forêt-guide diamètre 7 m/m..... 11 »
35088 : Trépan avec forêt-guide diamètre 8 m/m..... 11 »
35089 : Trépan-sonde pour l'ouverture de la cavité sphénoïdienne..... 17 »

35095 : Trépan avec dispositif de sûreté pour le *recessus épitympanicus* de la caisse du tympan et pour l'ouverture de la paroi antérieure de la cavité sphénoïdienne et des occlusions osseuses des arrière-narines; série composée de 3 trépans munis chacun de deux guides de sûreté..... 80 »

35098 : Trépan flexible pour l'ouverture du palais vers le nez..... 23 »

35100 : Fraise sphérique de 3 m/m, longueur 70 m/m..... 3 50
35101 : Fraise sphérique de 3 m/m, longueur 100 m/m. 3 75
35102 : Fraise sphérique de 4 m/m, longueur 70 m/m.....)..... 3 75
35103 : Fraise sphérique de 4 m/m, longueur 100 m/m..... 4 »
35104 : Fraise ronde..... 6 »
35105 : — cylindrique pour l'élargissement des canaux forés et des cavités osseuses..... 6 »

Fraises et forêts de Stacke.

35108 : Série pour l'oreille moyenne.... 32 »
35109 : Série pour le palais..... 30 »
35110 : Série pour l'ouverture la cavité sphénoïdienne..... 20 »

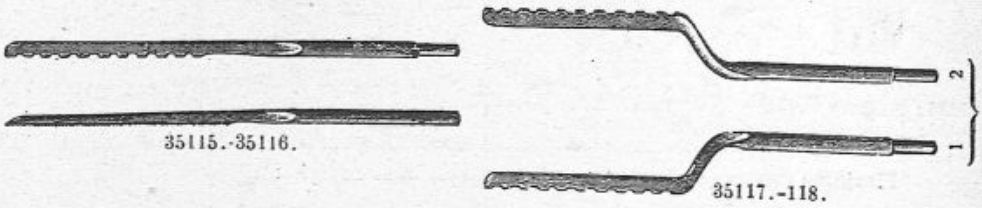

35115.-35116. 35117.-118.

35115 : Scie dentée droite..... 3 25
35116 : Scie ondulée droite.... ..... 3 25
35117 : Scie ondulée coudée à gauche.... 3 50
35118 : — — — à droite..... 3 50

© Musée AP-HP

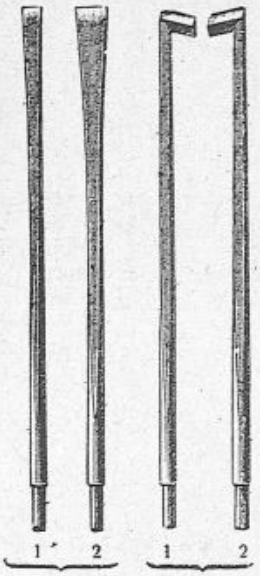

35125. 35127.

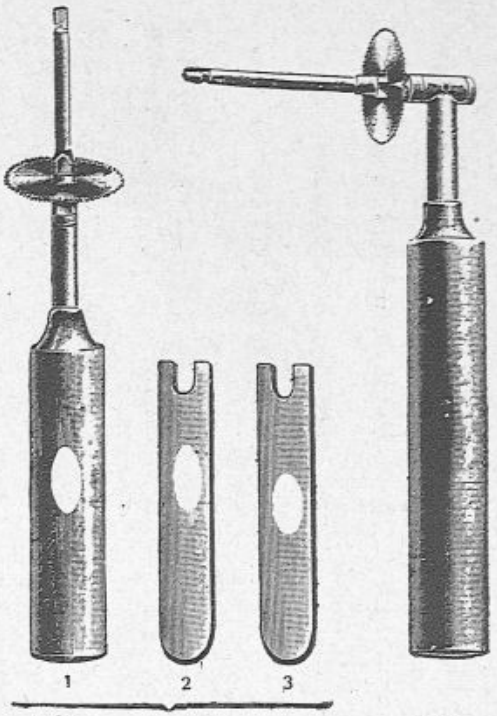

35130. 35131.

35125: Ciseau-burin largeur 4 m/m 4 25
35126: — — 6 m/m 4 50
35127: Ciseau-burin à gauche..... 5 50
35128: — à droite..... 5 50

35130: Poignée droite stérilisable pour scies circulaires s'ajustant sur le manche droit N° 35036 avec deux clés, sans la scie..... 16 50
35131: La même coudée..... 23 »

35132: Scies circulaires de 20 m/m de diamètre..... 6 »
35133: — de 25 m/m — ..... 7 »
35134: — de 30 m/m — ..... 7 »



35138.

35138: Curette pour nettoyer les tréphines..... 2 75



35140.

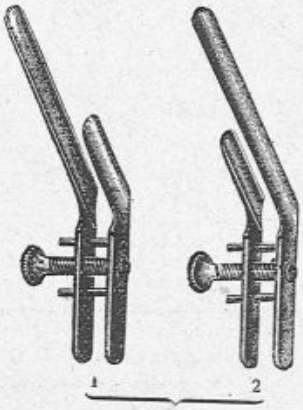

35145.

35140: Scarificateur du Dr Lassar pour les nez rouges..... 20 »
35141: Manche pour l'emploi sans électro-moteur..... 4 50

35145: Spéculum nasal à branches d'inégale longueur pour conduire les instruments dans le nez (deux tailles)..... 7 50

© Musée AP-HP

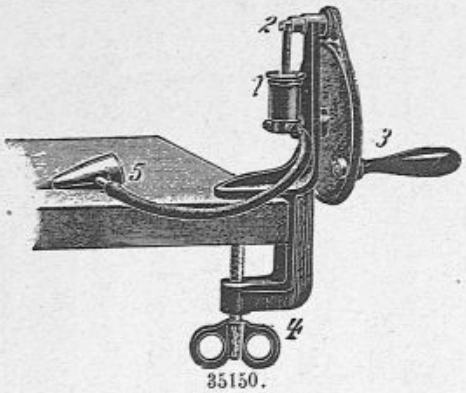

35150.

35150: Pompe à air pour le massage du tympan..... 70 »
Cette pompe peut se monter sur nos moteurs, sans frais.



35155.

35155: Concusseur pour le massage par ébranlement du larynx..... 7 50
35156: Concusseur pour les ailes du nez.. 1 50
35157: Concusseur pour la gorge..... 8 50
35158: Tige pour les muqueuses, droite.. 1 50
35159: — — courbe.. 1 50
35160: — — très courbe. 1 50

Lavages.

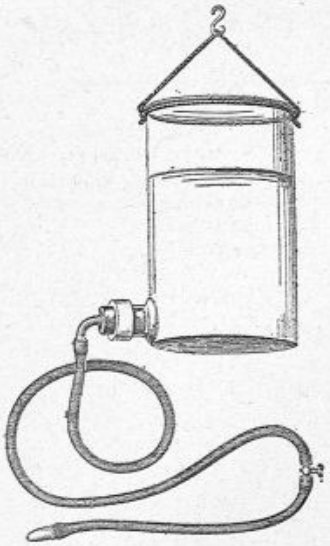

35300.

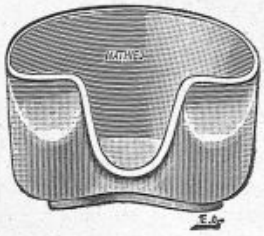

35316.

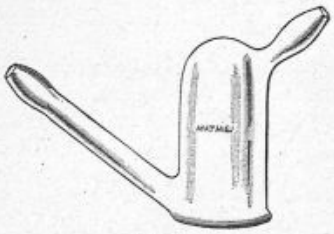

35315.

35300, Appareil de Duplay pour les lavages du nez, des oreilles, etc. Sans canules..... 7 »
35310, Canule nasale en verre..... 0 50
35311, — — en porcelaine..... 0 50
35312, — — ébonite..... 0 50
35313, — — en verre modèle d'Aix-les-Bains..... 0 75

35315, Bain nasal de Frankel..... 2 »

35302, Siphon de Weber pour les lavages du nez, des oreilles, etc. Sans canules. Caoutchouc et balle épais..... 6 »
35303, Le même modèle léger..... 3 »
35304, Enèma siphon du Dr Suarez de Mendoza..... 12 »

35316, Bain nasal en porcelaine..... 2 »

Voir au chapitre Mobilier chirurgical les modèles de laveurs.

© Musée AP-HP

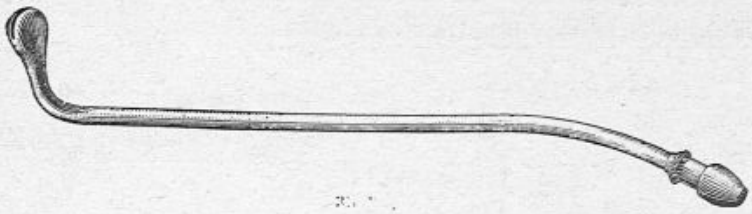

35320, Canule de Vacher pour douches rétro-nasales..... 2 50



35322.

35322, Seringue stérilisable de Lermoyez avec embout en caoutchouc..... 14 »
35323, Embout de rechange..... 0 75



35326.

35326, Seringue de Delstanche en maillechort nickelé ..... 9 »
35327, La même en étain..... 4 »

N.-B. — Pour les autres modèles de seringues voir page 28 et suivantes.

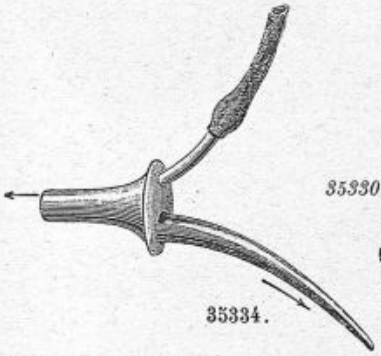

35334.

35334, Canule auriculaire à double courantde Duplay. 12 »

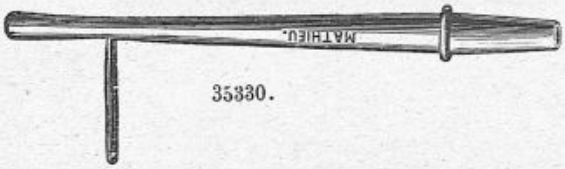

35330.

35330, Canule métallique à arrêt du Dr Suarez de Mendoza 2 50

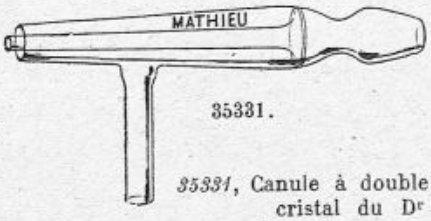

35331.

35331, Canule à double courant en cristal du Dr Suarez de Mendoza..... 1 »

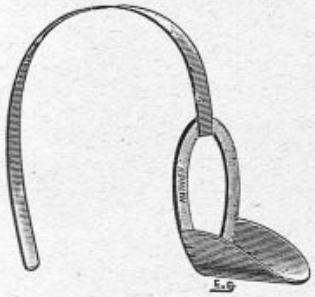

35336.

35336, Gouttière métallique..... 4 »

35337, Poire en caoutchouc à bout conique N° 1..... 2 50

35338, Poire en caoutchouc à bout conique N° 2..... 3 »

35339, Poire en caoutchouc à bout conique N° 3..... 3 50

© Musée AP-HP

Injections et pulvérisations d'huile de vaseline.

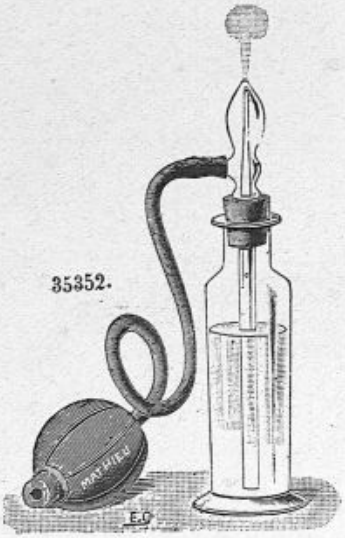

35352.



35350.

35350, Seringue du Dr Marfan en métal.. 9 50
35351, La même en ébonite..... 1 50

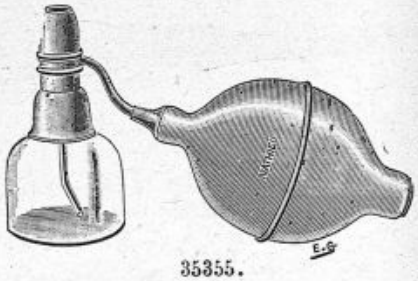

35355.

35352, Pulvérisateur du Dr Ruault..... 5 »

35355, Pulvérisateur américain..... 5 »

Lance-poudres.

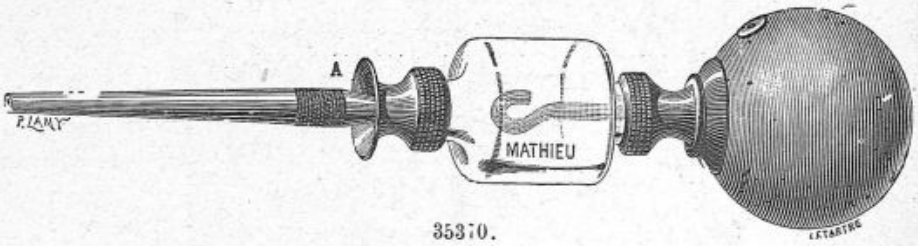

35370.

35370, Lance-poudres avec canules droite et courbe en ébonite ..... 6 »

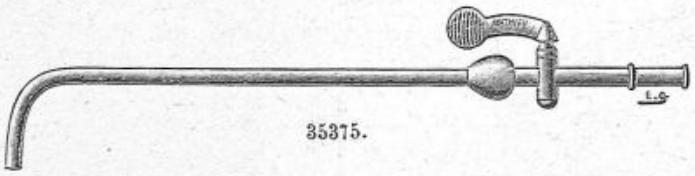

35375.

35372, Lance-poudres de Kabierske en métal avec deux canules..... 12 »
35373, Le même en ébonite..... 6 »

35375, Lance-poudres laryngien de Moritz-Schmidt sans soufflerie.... 10 »



35380.

35380, Lance-poudres laryngien en ébonite..... 3 »
35382, Tube de Leduc..... 0 75

© Musée AP-HP

Pulvérisations.

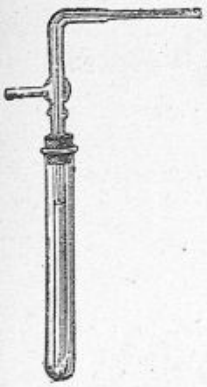

35400.



35401.

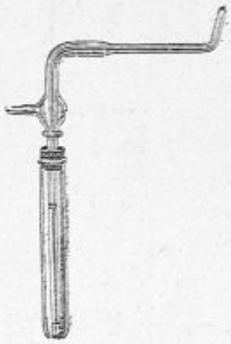

35402.

35400, Pulvérisateur de Trautmann pour le nitrate d'argent avec soufflerie simple ..... 4 »
35401, Le même pour le larynx sans la soufflerie..... 1 75
35402, — — le pharynx sans la soufflerie..... 1 75

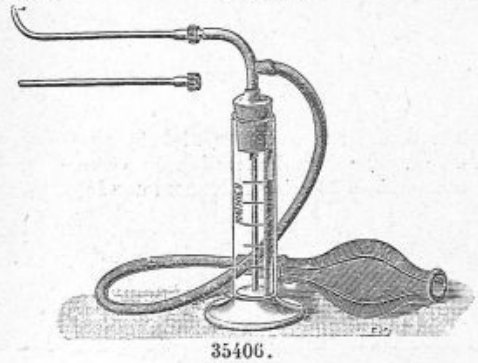

35406.

35404, Petit pulvérisateur pour la cocaïne..... 5 »
35406, Pulvérisateur pharyngien laryngien du Dr Vacher..... 14 »
35408, Pulvérisateur en verre complet... 6 »
35409, Pulvérisateur en ébonite..... 4 »

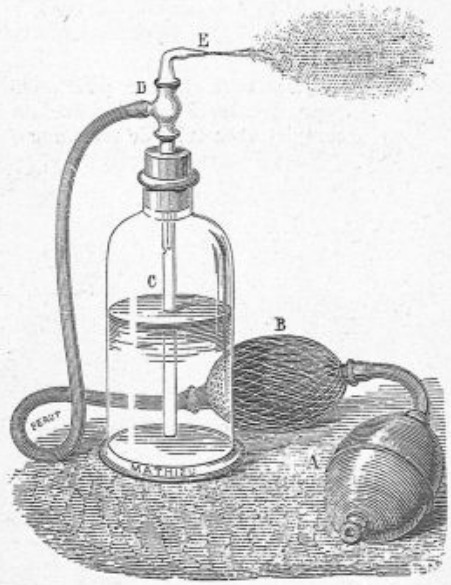

35408.

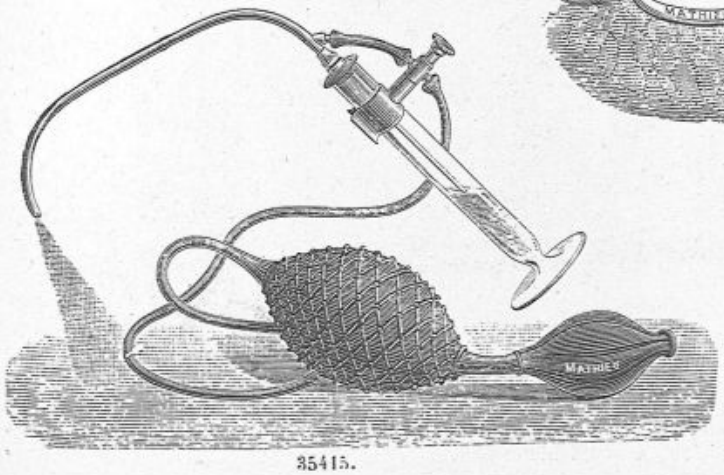

35415.

35410, Pulvérisateur à tige métallique.. 6 »
35415, Pulvérisateur de Reuter pour la cocaïne, complet.... 15 »
35416, Tige nasale..... 3 50
35417, Tige pharyngienne... 4 »

© Musée AP-HP



35430.

35430. Pulvérisateur à vapeur petit modèle Mathieu, chaudière en cuivre nickelé, soupape de sûreté dans le bouchon de fermeture, tube de pulvérisation en verre, complet avec tube de rechange (*fonctionnant environ 15 minutes*, **recommandé**). 18 »



35432.

35432. Pulvérisateur à vapeur petit modèle, chaudière en cuivre nickelé, soupape de sûreté, tube de pulvérisation en métal nickelé, complet..... 10 »
35433. Le même avec chaudière en métal blanc poli..... 7 »

© Musée AP-HP



35440, Pulvérisateur du Dr Championnière, chaudière en cuivre nickelé, fonctionnant environ 45 minutes..... 45 »
35441, Étui pour transporter l'appareil..... 14 »

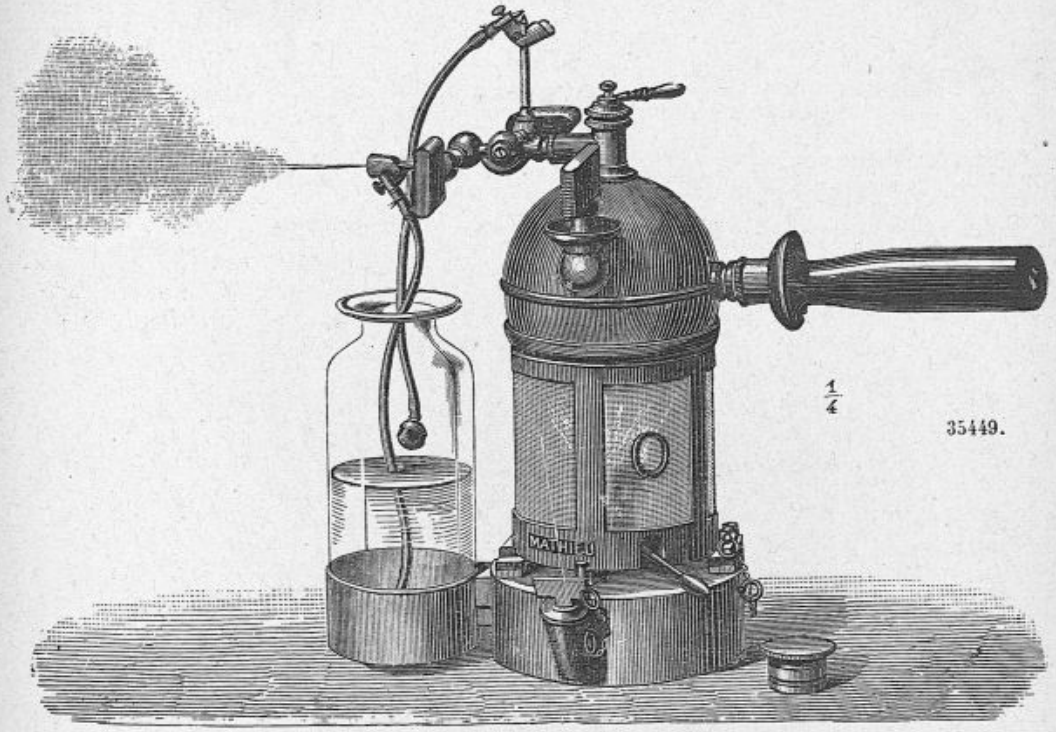

35445, Pulvérisateur de Lister à un bec fonctionnant environ 1 heure.. ..... 60 »
35446, Etui pour transporter l'appareil..... ..... 14 »
35449, Pulvérisateur de Lister à deux becs, fonctionnant environ 2 heures (*mod. des Hôpitaux*)..... ..... 90 »
35450, Étui pour transporter l'appareil..... 15 »
35454, Pulvérisateur de Lister à deux becs fonctionnant environ 4 heures..... 140 »
35455, Etui pour transporter l'appareil..... 18 »

© Musée AP-HP

APPAREILS POUR ÉTABLISSEMENTS THERMAUX

DESCRIPTION ET FONCTIONNEMENT (voir page 263).

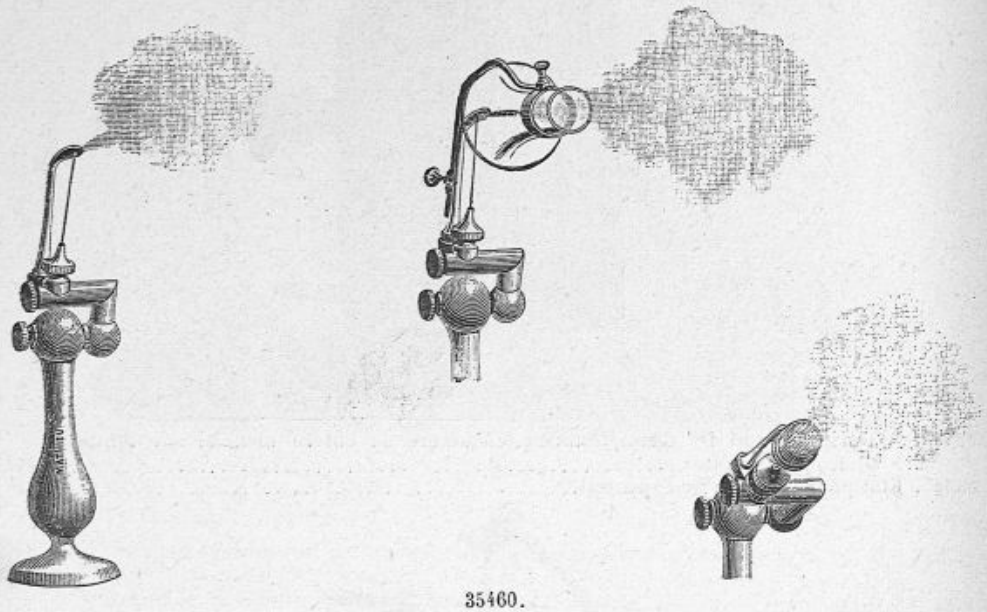

35460.

35460; Appareil pour pulvérisation fine, avec boite à ouate hydrophile ou à éponge, breveté s. g. d. g., bec en grenat, spatule, tamis et embouchure..... 100 »

Cet appareil fonctionne avec une pompe donnant une pression de 15 à 20 atmosphères.



35461.

35461; Appareil pulvérisateur, dit à douche pulvérisée, boite à ouate hydrophile ou à éponges, breveté s. g. d. g., bec en grenat, palette et tamis, robinet d'arrêt... 95 »

Cet appareil peut fonctionner avec une pompe ne donnant qu'une pression de 3 atmosphères au minimum.

© Musée AP-HP



35464.

35464; Table échancrée en marbre blanc avec fond et séparation en marbre semblable, pieds en fonte et gouttière d'écoulement. Prix de la table sans appareil..... 220 »



35470.

35470; Applique avec trois becs pulvérisateurs, boîte à ouate hydrophile ou à éponge, brevetée s. g. d. g., pour salle d'inhalations humides..... 195

© Musée AP-HP

35480 ; Table de milieu en marbre avec quatre becs pulvérisateurs, boîte à éponge ou à ouate hydrophile, brevetée s. g. d. g. pour salle d'inhalations humides ..... 250 »
35481 ; Appareils de fumage pour pulvérisation en vase clos, modèle Mathieu, par place. 120 »
35482 ; Pompe avec accumulateur, marchant à bras et pouvant donner une pression de 15 atmosphères..... depuis 250 »
35483 : Pompe à vapeur système vertical, avec accumulateur pouvant donner une pression de 15 ou 20 atmosphères nécessaires pour obtenir une pulvérisation fine.. 1750 »

PULVÉRISATION CHAUDE FAITE A LA VAPEUR OU FROIDE A AIR COMPRIMÉ.



35487.

35486 ; Appareil pour pulvérisation chaude, marchant à l'aide de la vapeur, avec une boule de condensation et un robinet purgeur sans table..... 110 »
35487 ; Le même, avec table en marbre, pieds en fonte, gouttière d'écoulement, etc..... 290 »

Cet appareil peut aussi marcher à l'aide de l'air comprimé, il donne alors de la pulvérisation froide et grosse ; une pression de 3 atmosphères est suffisante pour le faire fonctionner.

35488 ; Table en marbre blanc droite avec fond et séparations en marbre blanc, gouttière d'écoulement et pieds en fonte..... 180 »

© Musée AP-HP

Description et fonctionnement des appareils pulvérisateurs.

La pulvérisation s'obtient, soit par pression immédiate sur le liquide à pulvériser, soit à l'aide de la vapeur ou de l'air comprimé.

La pulvérisation obtenue par la pression immédiate sur le liquide est fine ou grosse.

La pulvérisation obtenue à l'aide de la vapeur ou de l'air comprimé est moyenne, c'est-à-dire intermédiaire entre les deux autres.

La pulvérisation fine, la seule qui pénètre profondément dans les bronches, ne peut s'obtenir que par une pression immédiate sur le liquide à pulvériser, c'est-à-dire à l'aide d'une pompe à bras ou à vapeur, suivant l'importance et le nombre d'appareils qu'elle doit faire fonctionner. Cette pompe aspire l'eau minérale ou sulfureuse et la refoule dans les appareils par l'intermédiaire d'un accumulateur avec une pression variant entre 15 et 20 atmosphères. Un jet filiforme (2/10 ou 2/10 1/2 au plus) projeté par cette forte pression vient se briser sur une spatule à embouchure, ou toute autre pièce, et produit ce brouillard presqu'impalpable qui pénètre, comme nous l'avons dit plus haut, jusque dans les bronches. En plaçant devant ce jet un tamis, on produit la douche locale pulvérisée et fine.

La pulvérisation grosse, que nous désignerons plutôt sous le nom de douche pulvérisée, s'obtient, comme la pulvérisation fine, par pression directe sur le liquide. Le jet, plus gros, vient se briser, à distance, sur une palette ou un tamis, à l'aide d'une pompe aspirante et foulante ne donnant qu'une pression de 4 ou 5 atmosphères, ou en employant directement, comme mode d'action, l'eau venant de la source, si celle-ci se trouve placée à une altitude suffisante pour donner la pression nécessaire.

La pulvérisation moyenne s'obtient par l'aspiration et la projection de l'eau minéraie à l'aide de la vapeur, comme l'injecteur Giffard, ou à l'aide de l'air comprimé : dans le premier cas, la pulvérisation est chaude. Une pression de 2 atmosphères est suffisante.

Le humage, inventé par L. Mathieu et appliqué pour la première fois à Cauterets, consiste à faire humer les gaz évaporés de l'eau minérale sulfureuse naturellement chaude ou chauffée et brisée en vase clos.

Devis pour toutes installations d'établissements thermaux.

Inhalations.



35507.



35504.

35500 ; Inhaleur Moura..... 7 50
35501 ; Embouchure de rechange..... 3 50
35504 : Inhalateur émaillé de Nicolay à large ouverture..... 8 »
35505 ; Inhalateur émaillé de Nicolay à petite ouverture..... 7 50
35507, Fumigateur..... 20 »
35510; Masque de Henrot pour milieux insalubres..... 10 »
35511, Petit respirateur mod. anglais... 1 75

© Musée ARTHP

Insufflations gazeuses.

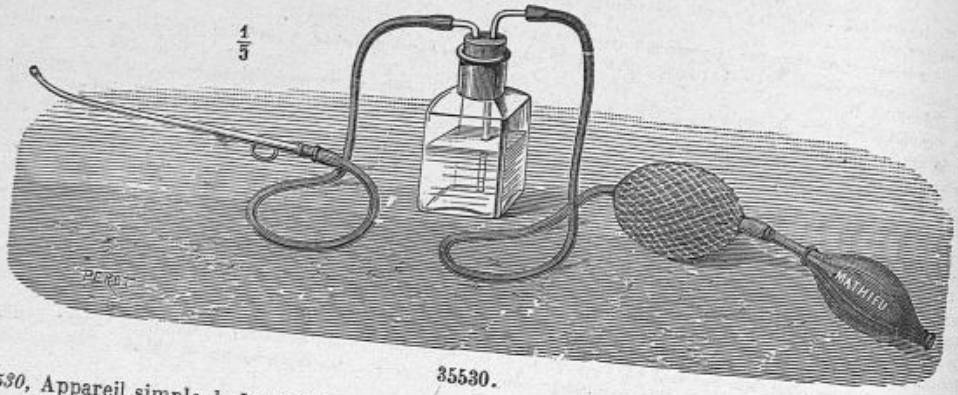

35530.

35530, Appareil simple de Ladreit de la Charrière sans la sonde d'Itard..... 12 »

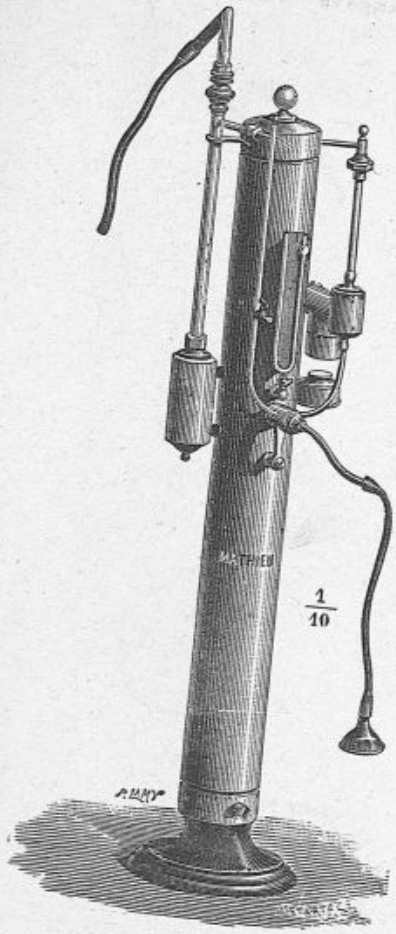

35535.

35531, Appareil à 3 boules de Ladreit de la Charrière sans la sonde d'Itard 45 »

35532, Le même à deux boules..... 40 »

35533, Le même à une boule..... 35 »

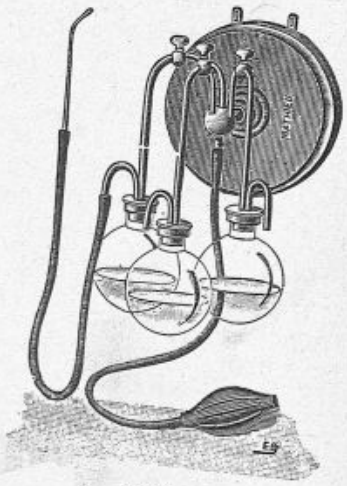

35531.

35535; Appareil aéro-thérapique du Dr Maurice Dupont pour aspirer dans l'air comprimé et expirer dans l'air raréfié..... 250 »

Cet appareil fonctionne au moyen d'une pression d'eau de 10 mètres et se relie directement à un robinet de ville. La mple manœuvre du robinet de droite à gauche et vice-versa suffit à produire le vide ou de l'air comprimé. L'air comimé peut se charger de vapeurs médicamenteuses grâce à un dispositif spécial.

© Musée AP-HP

Cornets accoustiques.



35550.-53.



35554.-55.

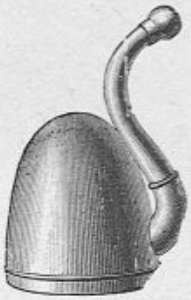

35560.-63.

35550, Cornet de Bonnafond.....	N° 1	11	»	*35560*, Cornet parabolique.	N° 0	*re-*	27	»
35551, — —	N° 2	12	»	*35561*, —	N° 1	*com-*	36	»
35552, — —	N° 3	13	»	*35562*, —	N° 2	*man-*	44	»
35553, — —	N° 4	14	»	*35563*, —	N° 3	*dés.*	50	»
35554, Cornet forme chapeau....	N° 1	16	»	*35566*, Cornet demi parabolique..	N° 1		12	»
35555, — —	N° 2	18	»	*35567*, — —	N° 2		14	»



35580.-82.



35590.-92.

35575, Cornet droit.....	N° 1	13	»
35576, — —	N° 2	14	»
35577, — —	N° 3	16	»
35580, Cornet droit à pavillon...	N° 1	15	»
35581, — —	N° 2	16	»
35582, — —	N° 3	18	»
35590, Cornet forme anglaise.....	N° 1	30	»
35591, — — —	N° 2	40	»
35592, — — —	N° 3	50	»
35595, Audiphone (le bord se place entre les dents).....		15	»
35598, Cornet pour le confessionnal....		50	»



35598.

© Musée AP-HP

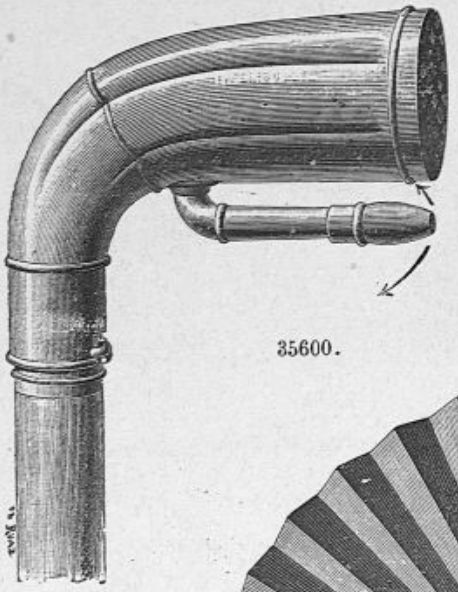

35600.

35600, Poignée accoustique pour ajuster sur une canne ou sur un parapluie..... 50 »
35601, Accoustique forme pipe..... 60 »



35602.

35602, Éventail accoustique..... 50 »



35606.



35605.

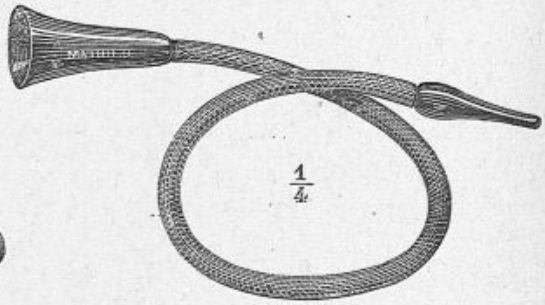

35610.

35605, Conque en argent sans pavillon droite ou gauche..... la pièce 20

35606, Conque en argent à pavillon droite ou gauche..... la pièce 25 »

35610, Cornet à cordon ordinaire..... 10 »
35611, Cornet à cordon conique recouvert laine..... 18 50
35612, Cornet à cordon conique recouvert soie..... 22 »

© Musée AP-HP

Odontologie.

Nous ne traiterons dans ce chapitre que des instruments de chirurgie proprement dits, priant le lecteur de demander nos notices pour les outils d'atelier et les matériaux de plombage.

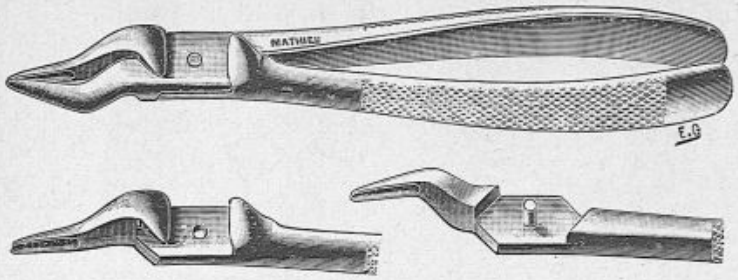

Davier de forme anglaise avec articulation Collin.

Nous fabriquons les daviers de formes anglaises soit avec l'articulation à vis, soit avec l'articulation aseptique à double doigt de Collin figurée plus haut.

(Prière de toujours indiquer en commandant le mode d'articulation désiré.)


35801.


35802.


35808.


35807.


35813.


35817.

	à vis	à doigt
35801, Incisives centrales et canines du haut.....	9 »	11 »
35802, Incisives latérales et bicuspides du haut.....	9 »	11 »
35808, Bicuspides inférieures...	9 »	11 »

	à vis	à doigt
35807, Bicuspides supérieures..	9 »	11 »
35813, Bicuspides inférieures...	9 »	11 »
35817, Molaires supérieures droites.....	9 »	11 »


35818.


35819.


35832.


35820.


35822.


35827.

35818, Molaires supérieures gauches.....	9 »	11 »
35819, Sagesse du haut.....	9 »	11 »
35820, — du bas.....	9 »	11 »

35832, Molaires du bas.....	9 »	11 »
35822, Molaires du bas.....	9 »	11 »
35827, Racines de molaires du haut droites.....	9 »	11 »

© Musée AP-HP


35828.


35829.


35830.


35831.


35832.


35833.

	à vis	à doigt
35828, Racines de molaires du haut gauche.....	9 »	11 »
35829, Racines du haut.....	9 »	11 »
35830, — —	9 »	11 »

	à vis	à doigt
35831, Racines du bas.....	9 »	11 »
35832, Racines de molaires du bas.....	9 »	11 »
35833, Racines du bas.....	9 »	11 »


35837.


35838.


35839.


35840.


35841.


35844.

35837, Incisives et canines du haut, enfants.....	9 »	11 »
35838, Incisives et canines du bas, enfants.....	9 »	11 »
35839, Molaires supérieures, enfants.....	9 »	11 »

35840, Molaires inférieures, enfants.....	9 »	11 »
35841, Racines du haut droit...	9 »	11 »
35844, — — courbe.	9 »	11 »


35845.


35848.


35851.


35852.


35855.


35856.

35845, Racines du bas coudé...	9 »	11 »
35848, — — courbé.	9 »	11 »
35851, Racines du haut baïonnette, étroit.....	9 »	11 »

35852, Racines du haut baïonnette large.....	9 »	11 »
35855, Pour séparer les racines de molaires du haut...	9 »	11 »
35856, Pour séparer les racines de molaires du bas....	9 »	11 »

© Musée AP-HP


35857.


35858.


35859.


35868.


35871.


35877.

	à vis	à doigt
35857, Pince coupante pour le haut droite	9 »	11 »
35858, Pince coupante pour le haut courbe	9 »	11 »
35859, Pince coupante pour le bas	9 »	11 »

	à vis	à doigt
35868, Racines du bas ouvert	11 »	12 »
35871, Racines de molaires inférieures	11 »	12 »
35877, Racines du haut étroit	11 »	12 »


35878.


35879.


35881.


35882.


35891.


35819.

35878, Racines du haut large	11 »	12 »
35879, Sagesse inférieure	11 »	12 »
35881, Petites molaires du bas (sous-alvéolaire)	11 »	

35882, Pour luxer et extraire (pour le haut)	11 »	
35891, Pour séparer les racines de molaires inférieures	11 »	
35819, Sagesse du haut	9 »	11 »


35893.


35892.


35894.

35892, Deuxièmes grosses molaires droites	9 »	11 »
35893, Deuxièmes grosses molaires gauches	9 »	11 »

35894, Molaires découronnées droites	11 »	12 »
35895, Molaires découronnées gauches	11 »	12 »

© Musée AP-HP

Daviers de formes Américaines.



35901.



35907.

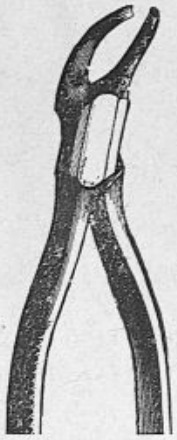

35903.

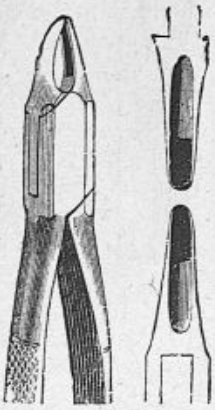

35938.

35901, Racines du haut. 13 »
35907, Racines de molaires du haut.... 13 »
35903, Racines du bas.. 13 »

35938, Surdents droit... 13 »
35935, Racines à baïonnette..... 13 »

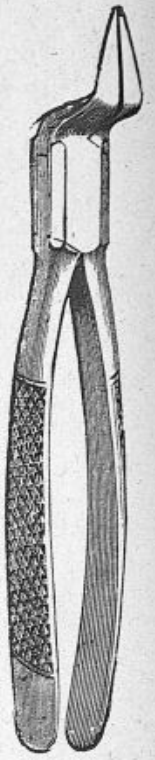

35965.



35933.



35934.

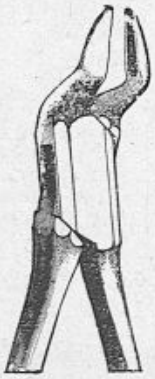

35935.

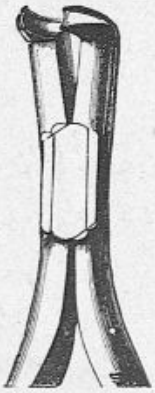

35922.

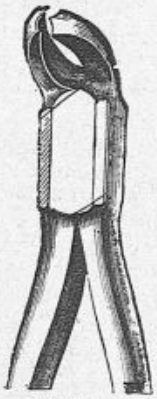

35917.



35947.

35933, Alvéolaire droit.. 13 »
35934, — courbe. 13 »
35935, Racines du haut baïonnette..... 13 »

35922, Dents de sagesse..... 13 »
35917, Grosses molaires inférieures.... 13 »
35947, Grosses molaires mod. Hutchinson..... 13 »

© Musée AP-HP

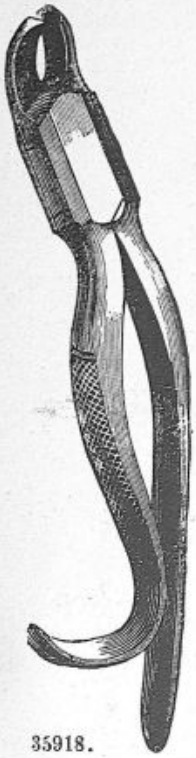

35918.



35918.



35953.



35913.

35918, Grosses molaires supérieures droites.... 13 »
35918, Grosses molaires supérieures gauches..... 13 »
35953, Grosses molaires supérieures droites..... 13 »

35953, Grosses molaires supérieures gauches..... 13 »
35913, Incisives du haut..... 13 »
35009, Incisives du bas..... 13 »

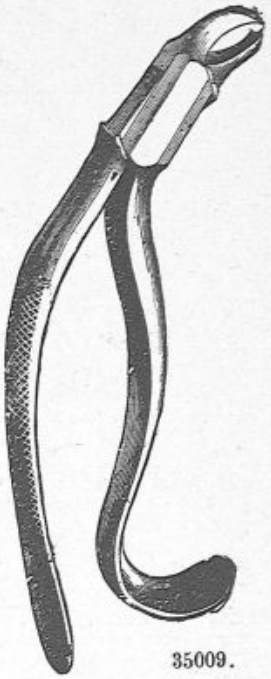

35009.



36000.

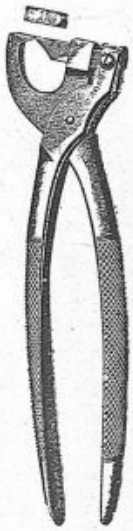

36001.

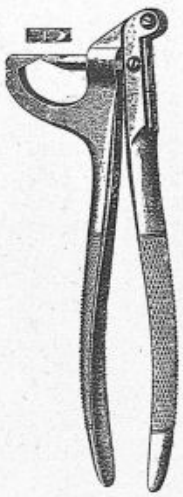

36002.

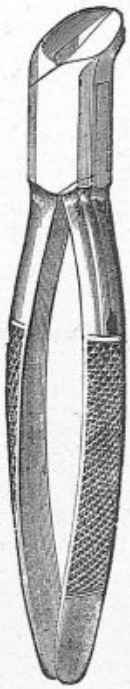

36006.



36031.

36000, Pince coupante de Davidson droite..... 20 »
36001, Pince coupante de Blume..... 26 »

36002, Pince coupante de Davidson coudée. 18 »
36006, Pour séparer les racines..... 13 »
36031, Pince coupante..... 13 »

© Musée AP-HP

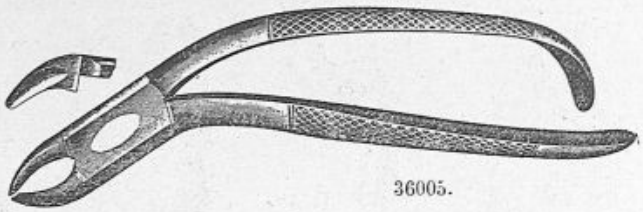

36005.

36005, Davier universel de Raube..... 12 »
36006, Le même avec articulation Collin..... 13 »

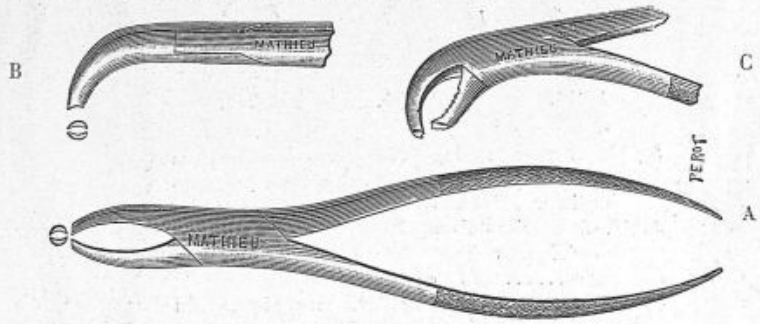

36010-36012.

Daviers de Formes Françaises.

36010, Molaires supérieures A..... 4 50
36011, — inférieures B..... 4 50
36012, Bec de Faucon C..... 4 50
36013, Racines droite..... 4 50
36014, — 1/2 courbe..... 4 50
36015, Racines courbe..... 4 50
36020, Pince coupante droite..... 6 »
36021, — — 1/2 courbe..... 6 »
36022, — — courbe..... 6 »

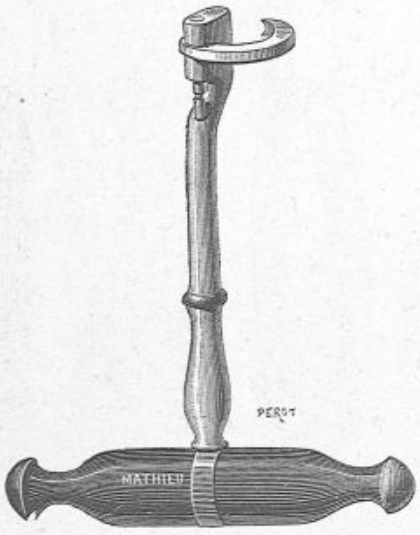

36026.



36030.



36033.

36025, Clef de Garengeot à manche buffle à vis. 6 50
36026, Clef de Garengeot à manche buffle à pompe. 8 »
36027, Clef de Garengeot à manche métal à vis. 8 50
36028, Clef de Garengeot à manche métal à pompe. 9 50
36030, Langue de carpe manche ébène... 6 »
36031, — — métal... 7 »
36033. Pied de biche manche ébène..... 6 »
36034, — manche métal..... 7 »

© Musée AP-HP

Élévateurs de formes anglaises.

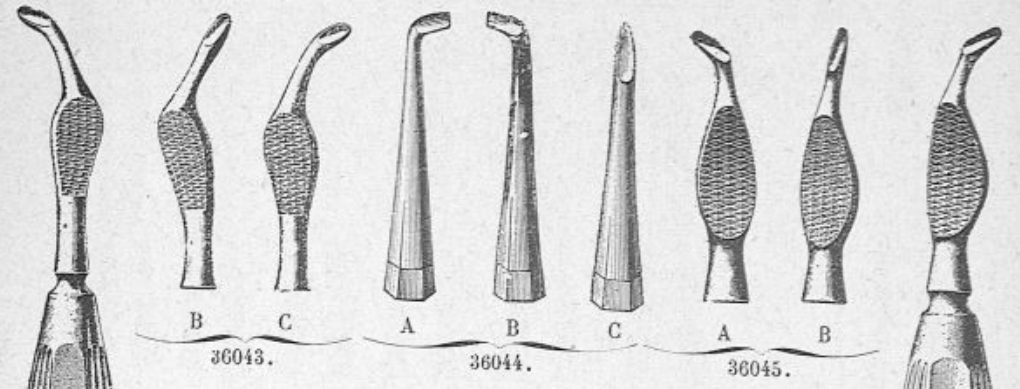

Manches ébène				Manches métalliques			
36040, A. B. C....	pièce	4	»	*36043*, A. B. C....	pièce	6	»
36041, A. B. C....	pièce	4	»	*36044*, A. B. C....	pièce	6	»
36042, A. B. C....	pièce	6	»	*36045*, A. B. C....	pièce	8	»

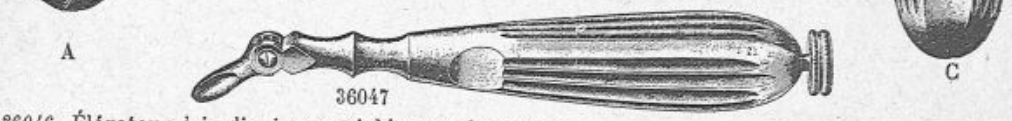

36046, Élévateur à inclinaison variable manche ébène..... 9 »
36047, — — — — métallique..... 10 »

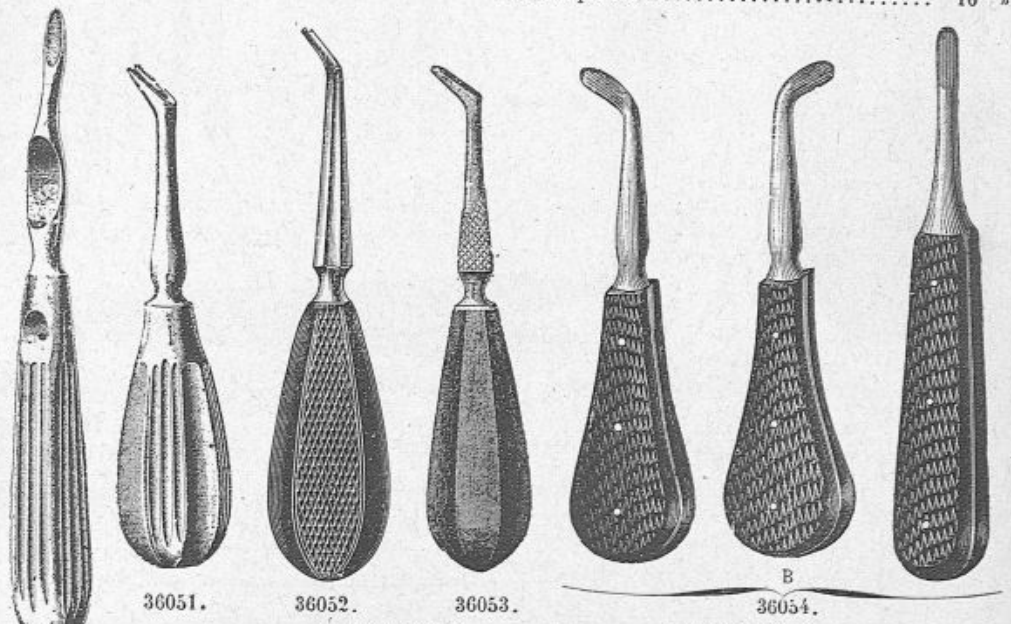

Manches ébène				Manches métal			
36050, Élévateur de Tomes		4	»	*36055*, Élévateur de Tomes		6	»
36051, Élévateur ordinaire..		3	»	*36056*, Élévateur ordinaire.		5	»
36052, Élévateur modèle de clinique.....		3	»	*36057*, Élévateur modèle. clinique.....		5	»
36053, Élévateur modèle de Berten.....		4	»	*36058*, Élévateur modèle. Berten.....		6	»
36054, A.B.C. Élévateur de Coleman		4	»	*36059*, A.B.C. Élévateur de Coleman		6	»

© Musée AP-HP

Élévateurs de formes américaines.



A

36065.

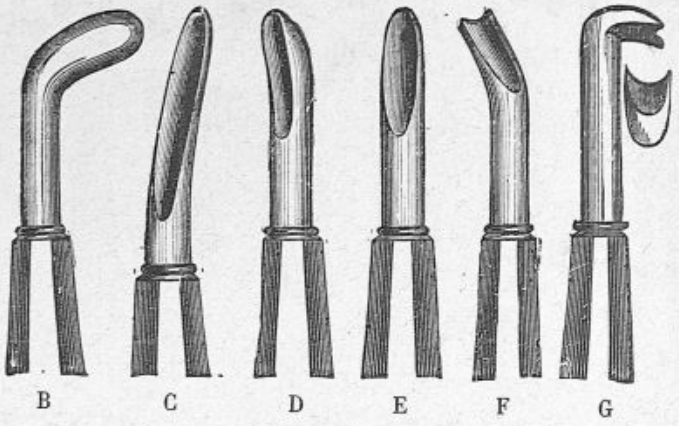

B C D E F G

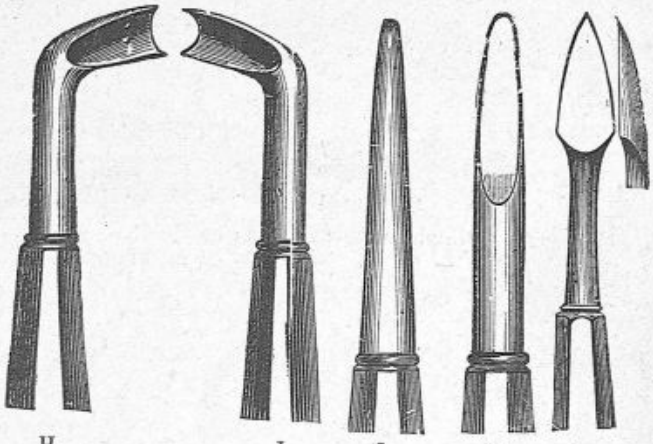

H I J K L

36065, Formes A à L manches ébène..... 7 50
36066, — A à L manches métal..... 9 50

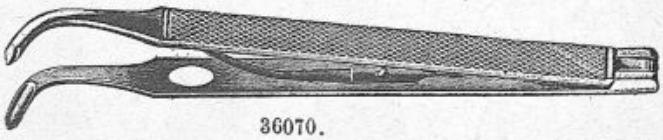

36070.

36070, Pince à extraire les fragments ..... 9 »



36073.



36072.



36074.

36072, Vis à demi anneau pour racines, 3 tailles..... pièce 2 »
36073, — à manche — — 3 »
36074, Vis à anneau — — 3 »

© Musée AP-HP

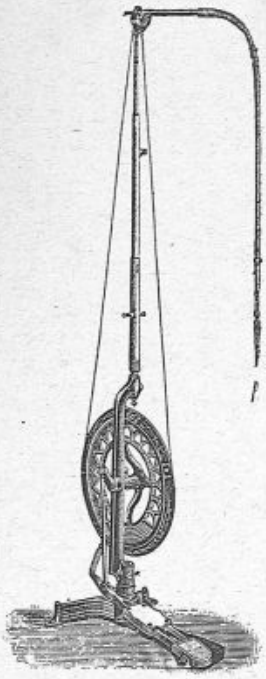

36080.



36084.

36080 : Machine à fraiser ordinaire pédale à gauche, bras de tour articulé avec porte fourreau flexible, Duplex-Spring et pièce à main, N° 7..... 130 »
36081 : La même avec Slip-joint..... 150 »
36084, Machine à fraiser du type S. S. White, pédale à gauche, bras de tour articulé, avec porte-fourreau flexible, Duplex-Spring et pièce à main, N° 7..... 190 »
36086, La même avec Slip-joint..... 215 »



36090.



36091.

36091, Pièce à main, n° 7, pour slip-joint. 40 »

36090, Pièce à main, N° 7..... 36 »



36093.



36095.

36093, Duplex-spring et slip-joint réunis..... 40 »
36095, Angle droit, N° 3..... 28 »

© Musée AP-HP

Tours à fraiser électriques.

Modèles Klingelfuss.

36096 : Tours à fraiser pour courant continu avec bras mobile en tous sens :
12 volts..... 430
36098 : 100-130 volts..... 450 »
36099 : 130-250 volts..... 500 »

(Sans le bras de tour ni pièce à main.)

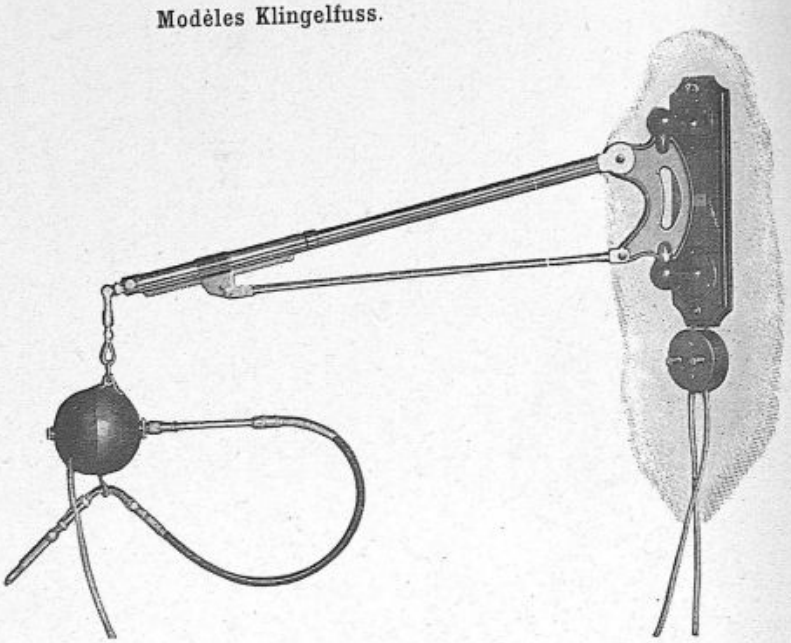

36096 à 36100.

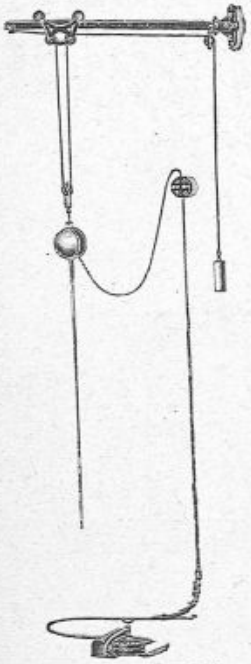

36101 à 36105.

36100 : Tour à fraiser pour courant alternatif 100-130 volts et 40-52 périodes avec bras mobile en tous sens, sans le bras de tour ni pièce à main..... 550 »

(Pour d'autres tensions ou périodes, un transformateur spécial coûtant 100 francs est nécessaire.)

36101 : Tour à fraiser à poids pour courant continu, sans bras de tour ni pièce à main :
12 volts..... 400 »
36103 : 100-130 volts..... 430 »
36104 : 130-250 volts..... 460 »
36105 : Tour à fraiser à poids pour courant alternatif 100-130 volts et 40-52 périodes, sans bras de tour ni pièce à main..... 530 »
36106 : Le demi-joint Cardani majore les prix ci-dessus de.... 80 »

(Pour d'autres tensions ou périodes, un transformateur spécial coûtant 100 francs est nécessaire.)

36107 : Bras de tour sans le slip-joint ni la pièce à main..... 75 »

Les moteurs Klingelfuss sont à vitesse réglable, marche avant et arrière, arrêt instantané de la fraise, le tout commandé par pédale. La construction est absolument close, la force est grande à toutes les vitesses, leur marche est silencieuse et il n'y a pas d'étincelles aux balais.

© Musée AP-HP

Fraises.



36110.

36110, Rondes, la douz.. 6 »
— — pièce. 0 60



36111.

36111, Ovales, la douz.. 6 »
— — pièce. 0 60

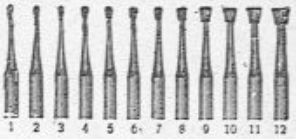

36112.

36112, Cône tronqué, la douz..... 6 »
Cône tronqué la pièce..... 0 60



36113.

36113, Plates, la douz.. 6 »
— — pièce.. 0 60



36114.

36114, Poires, la douz.. 6 »
— — pièce.. 0 60



36115.

36115, Coniques, la douz. 6 »
— — pièce. 0 60

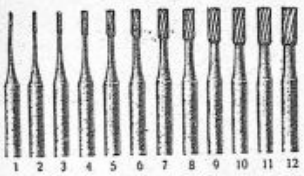

36116.

36116, Cylindriques, la douz. 8 50
— la pièce.. 0 75



36117.

36117, Cylindriques à pointe, la douz. 8 50
Cylindriques à pointe, la pièce. 0 75



36118.

36118, Cylindro-coniques, la douz.. 8 50
Cylindro-coniques, la pièce. 0 75

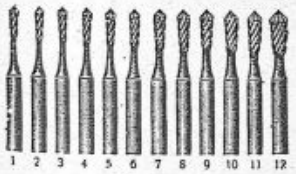

36119.

36119, Cylindriques avec pointe, la douz. 8 50
Cylindriques avec pointe, la pièce. 0 75

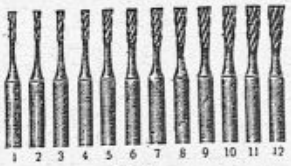

36120.

36120, Cylindro-coniques, la douz.. 8 50
Cylindro-coniques, la pièce. 0 75

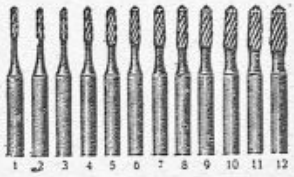

36121.

36121, Cylindro-coniques avec pointes, la douz..... 8 50
Cylindro-coniques avec pointes, la pièce..... 0 75

© Musée AP-HP

Fraises à taille transversale.

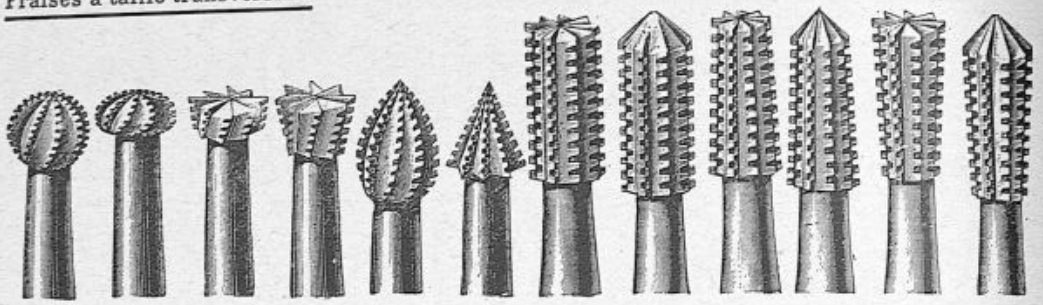

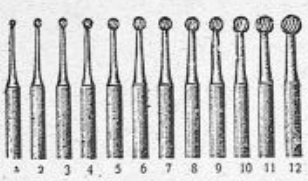

36125.



36126.



36127.



36128.



36129.



36130.

36125 à 36130, La douzaine, 1 à 8..... 7 » La pièce, 1 à 8..... 0 70
36125 à 36130, — 9 à 12..... 8 » La — 9 à 12..... 0 75

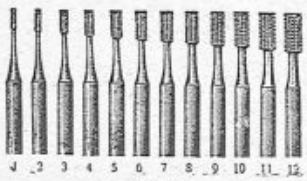

36131.

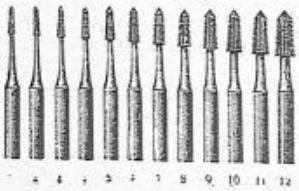

36132.

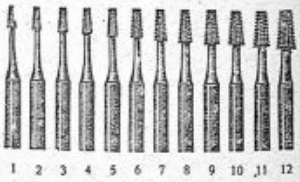

36133.

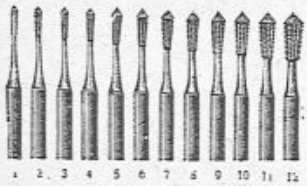

36134.



36135.

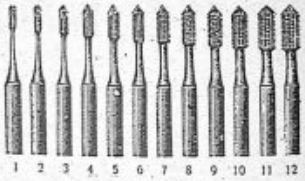

36135 bis.

*36131 à 36135*bis, La douzaine, 1 à 8..... » La pièce, 1 à 8..... 0 75
*36131 à 36135*bis, — 9 à 12..... 10 50 La — 9 à 12..... 1 »

© Musée AP-HP

Fraises à élargir les canaux.

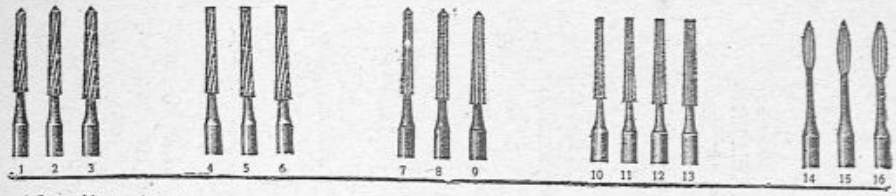

36136, La pièce, 1 a 9..... 1 75
— 10 à 13..... 1 50
— 14 à 16..... 1 50

Forets.

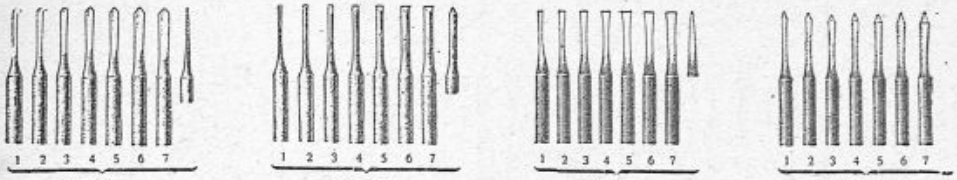

36137. 36138. 36139. 36140.

36137 à 36140, La pièce..... 0 50

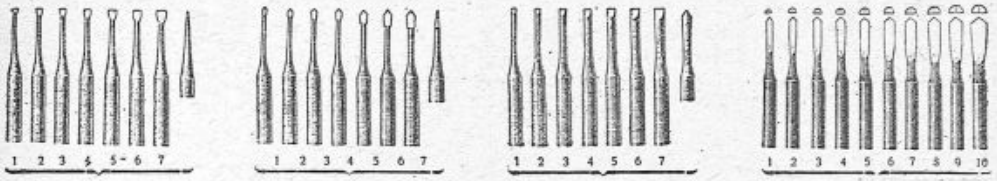

36141. 36142. 36143. 36144.

36141 à 36144, La pièce..... 0 50



36145. 36146. 36147.

36145 à 36147, La pièce 0 50

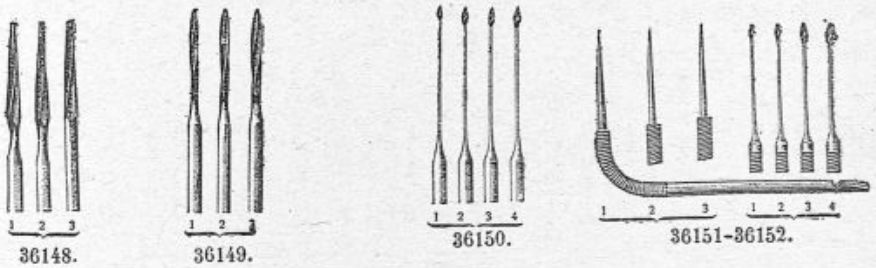

36148. 36149. 36150. 36151-36152.

36148, Forets d'Ottolengui..... la pièce 2 »
36149, — de Peeso..... 2 »

36150, Gates Gidden..... la pièce 1 50
36151, — — ..... — 2 »
36152, Forets à ressorts..... la pièce 2 50

© Musée AP-HP

Fraises à finir.

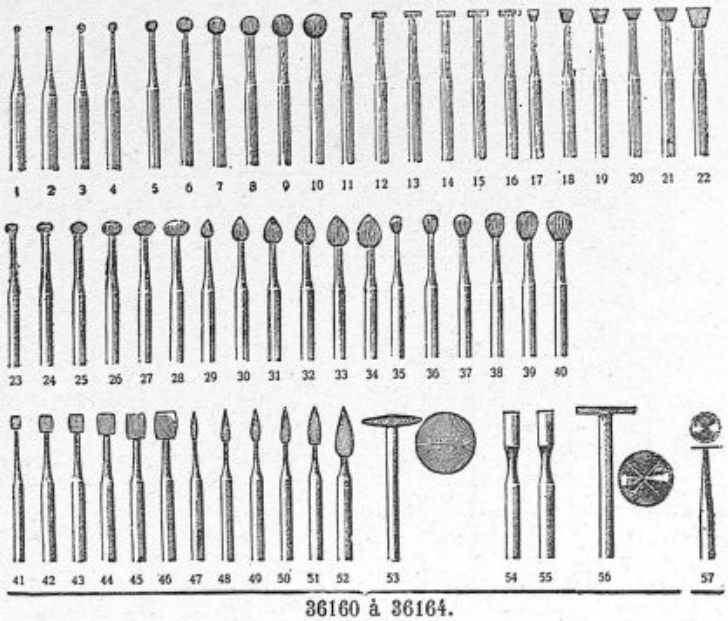

36160 à 36164.

36160, Fraise 1 à 53, la pièce..... 1 »
36162, Trépans 54 à 55, la pièce..... 2 »
36164, Scies 56 à 57, la pièce..... 2 »

Brunissoirs.

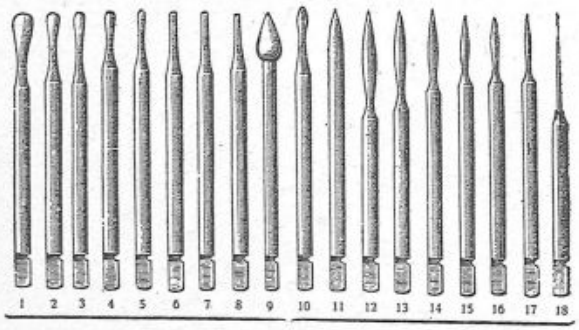

36170.

36170, Instruments de Herbst 1 à 18, la pièce..... 0 75

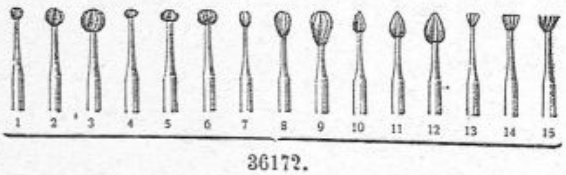

36172.

36172, Fraises à brunir 1 à 15, la pièce..... 0 90

© Musée AP-HP

Instruments pour l'implantation.

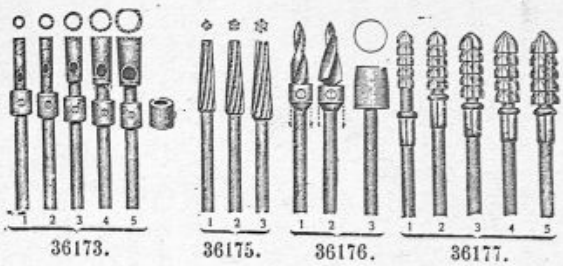

36173. 36175. 36176. 36177.

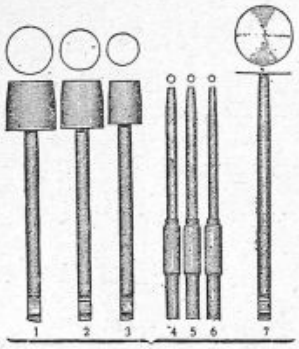

36179.

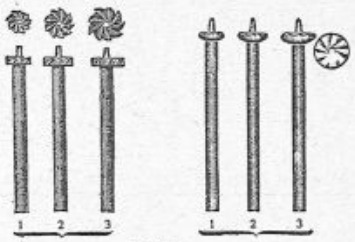

36180.

36173, Trépans de Walker.. ... la pièce 3 50
36175, Forets de Younger..... — 2 75
36176, Ciseaux de Rollin 1-2.... — 3 75
36176, Trépan de Rollin 3..... — 5 50

36177, Forets Ottolengui..... la pièce 4 50
36179, Trépans de Rollin 1-3.. — 5 50
36179, — — 4-6.. — 6 »
36179, — — 7.... — 2 75
36180. Ottolengui pour couronne.. — 2 50

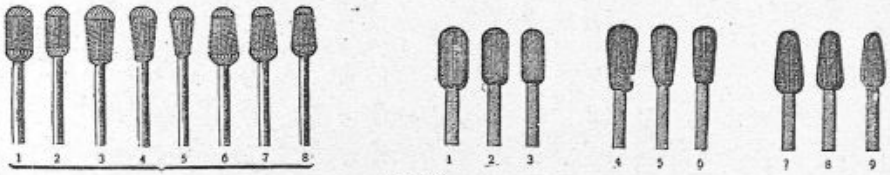

36188.

36188, Limes à racines 1-8 et 1-9..... ..... la pièce 1 50

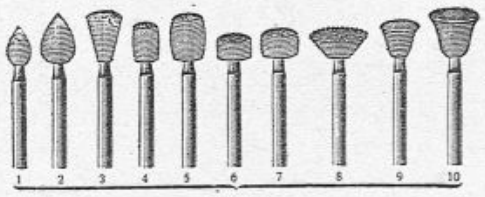

36190.

36190, Limes à racines 1 à 10. ..... la pièce 1 50

© Musée AP-HP

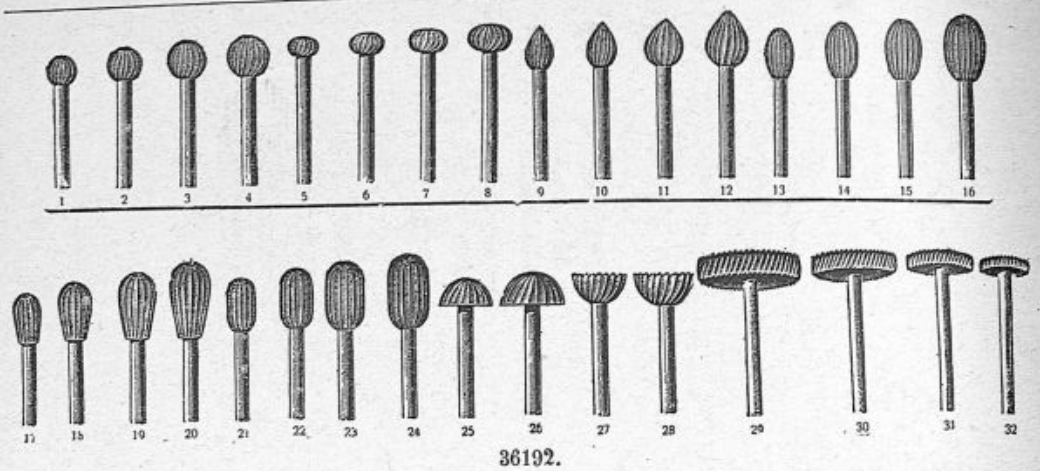

36192.

36192,	Limes à racines 1 à 24	la pièce	1 50
	— — 25 à 28	—	1 75
	— — 29 à 30	—	2 25
	— — 31	—	1 90
	— — 32	—	1 60

Mandrins pour disques, meules à pointes.

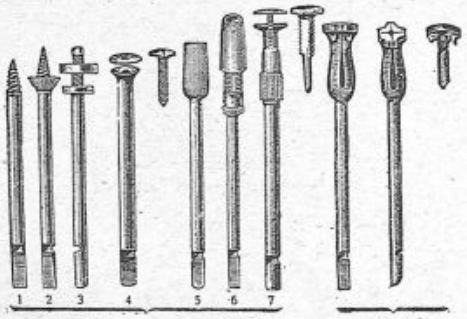

36193. 36194. 36195.

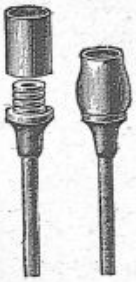

36196.

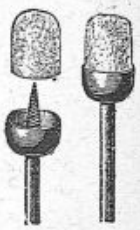

36197.

36193,	Mandrins 1	la pièce	0 30
	— 2	—	0 60
	— 3-4	—	0 85
36194,	— 5	—	0 75
	— 6	—	1 60
	— 7	—	2 75

36195, Mandrin de Sachs..... la pièce 4 50

36196, — Herbst à tube caoutchouc. 1 25
La douzaine de tubes..... 0 50

36197, Mandrin Filspitzen..... 1 25



36198.



36200.

36198, Brossettes à polir, centre métal, la douzaine..... 12 »

36200, Brossettes à nettoyer les fraises, la douzaine..... 2 25

© Musée AP-HP

Disques et meulettes en corindon.

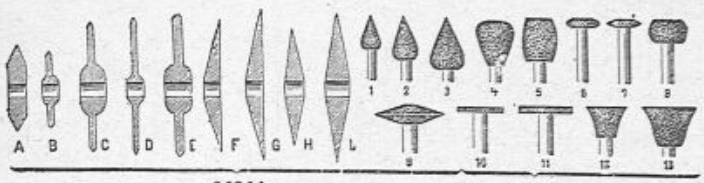

36204. 36208.



36212.

36204,	Montées	la pièce	1 15	*36212*,	Montées	la pièce	1 »
36205,	Non montées	—	0 60				
36208,	Montées	—	0 70	*36213*,	Non montées	—	0 60
36209,	Non montées	—	0 25				

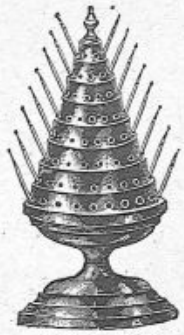

36220-36222.



36226-36228.

36220,	Porte-fraises, 53 places		11 50	*36226*,	Porte-fraises, 45 places		6 »
36221,	— 72 —		12 50	*36227*,	— 64 —		7 50
36222,	— 88 —		13 50	*36228*,	— 85 —		9 »



36232.



36233.



36236.

36232,	Maillet automatique de Snow et Lewis	N° 2	35 »
36233,	— — — —	N° 4	38 50
36236,	— — — —	N° 3 à action double	42 »
36240,	Pointes pour maillets automatiques		1 80
36241,	— spéciales pour le coup arrière		2 10

© Musée AP-HP

Fouloirs à or.



36248.

6248, Fouloirs de 1 à 168..... la pièce 2 25

© Musée AP-HP

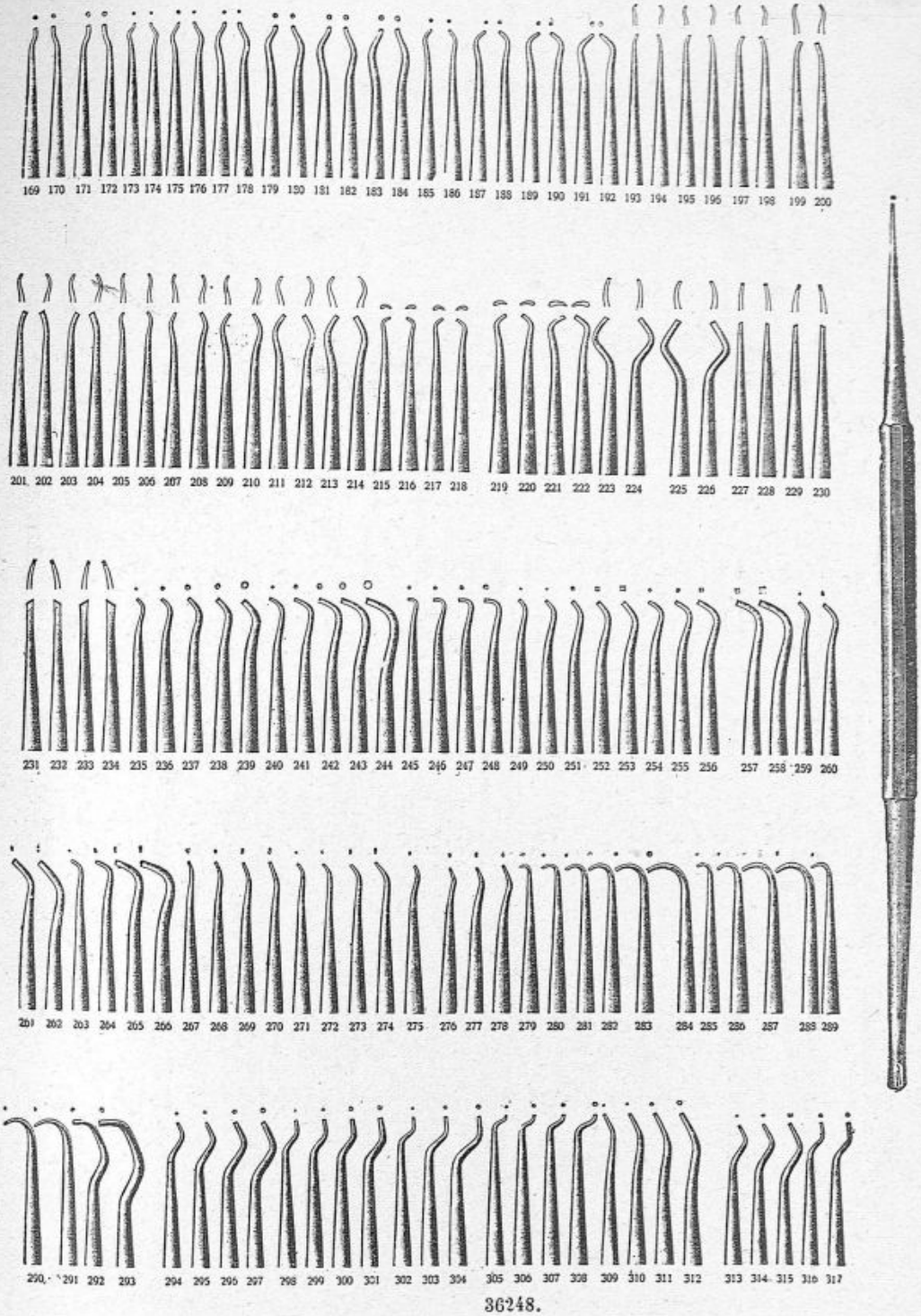

36248.

36248, Fouloirs de 169 à 317..... la pièce 2 25

© Musée AP-HP

Maillets à main.





36254, Maillet à main..... 4 »
36255, — — 4 50
36356, — — ..... 4 »
36257, — — ..... 4 »

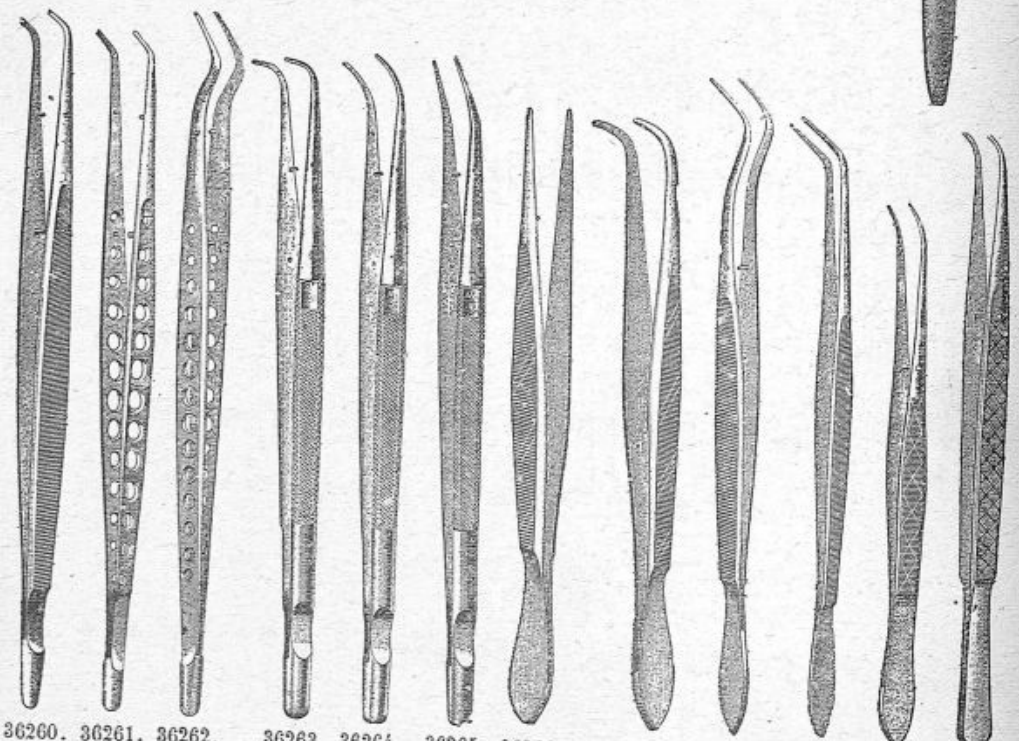

36260, Précelle à aurifications..... 3 »
36261, — — ..... 4 »
36262, — — ..... 4 »
36263, — — 4 50
36264, — — 4 50
36265, — — 4 50

36266, Précelle à pansements..... 2 »
36267, — — 2 75
36268, — — ..... 3 »
36269, — — 2 75
36270, — — 2 50
36271, — — 2 50

© Musée AP-HP

Spatules à ciment.



36290, ... 4 »



36292, ... 2 50



36296, ... 2 25



36298, ... 2 25



36299, ... 1 25



36300, ... 1 25



36301, ... 1 25

Instruments pour plombages plastiques.



36304.

36304. { Instruments de Wallis 1. 2. 4. 5..... 2 25
— — 3 et 7..... 2 75

© Musée AP-HP

Porte-amalgames.

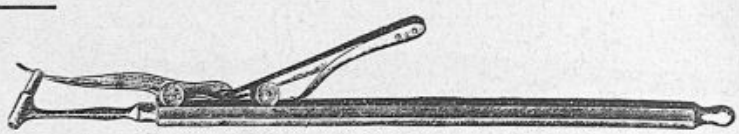

36310.



36311.



36314.

36310, Porte-amalgame articulé..... 11 »
36311, — 1 et 2..... 4 »
36314, — ..... 5 »

Miroirs à bouche.



36330.

36330, Miroir rond manche métallique..... 2 25
36331, — ovale — — 2 25

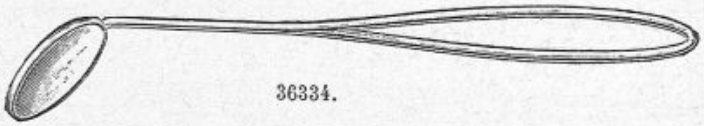

36334.

36334, Miroir ovale manche ouvert..... 1 75



36336.

36336, Miroir ovale d'une seule pièce..... 1 75



36340.

36340, Miroir ovale articulé manche métal..... 4 »

© Musée AP-HP

Seringues dentaires.

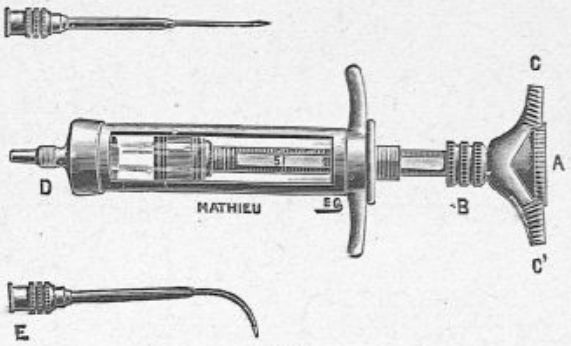

36344.

36344, Seringue de Granjon pour instillations intra-gingivales avec deux aiguilles en platine iridié en boîte métal avec un verre et deux pistons de rechange..... 16 »

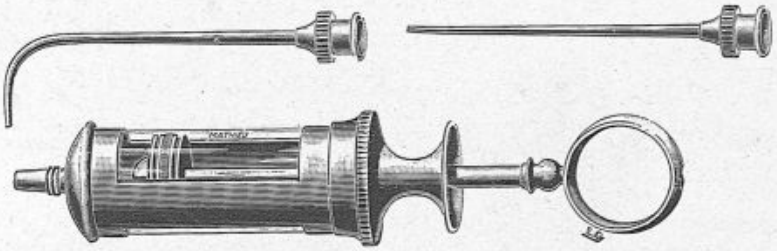

36350.

36350, Seringues pour injections dentaires, piston amiante avec une canule droite et une courbe..... 9 »

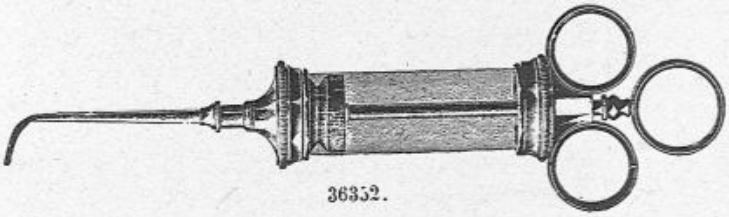

36352.

36352, Seringue à 3 anneaux piston cuir..... 6 »

19

© Musée AP-HP



36356.

36356, Poire à lavages... ..... 5 »



36358.

36358, Seringue à air chaud de Moffat..... 9 50

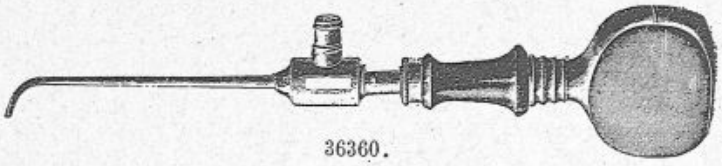

36360.

36360, Seringue à air chaud, modèle américain..... 13 75

Excavateurs.

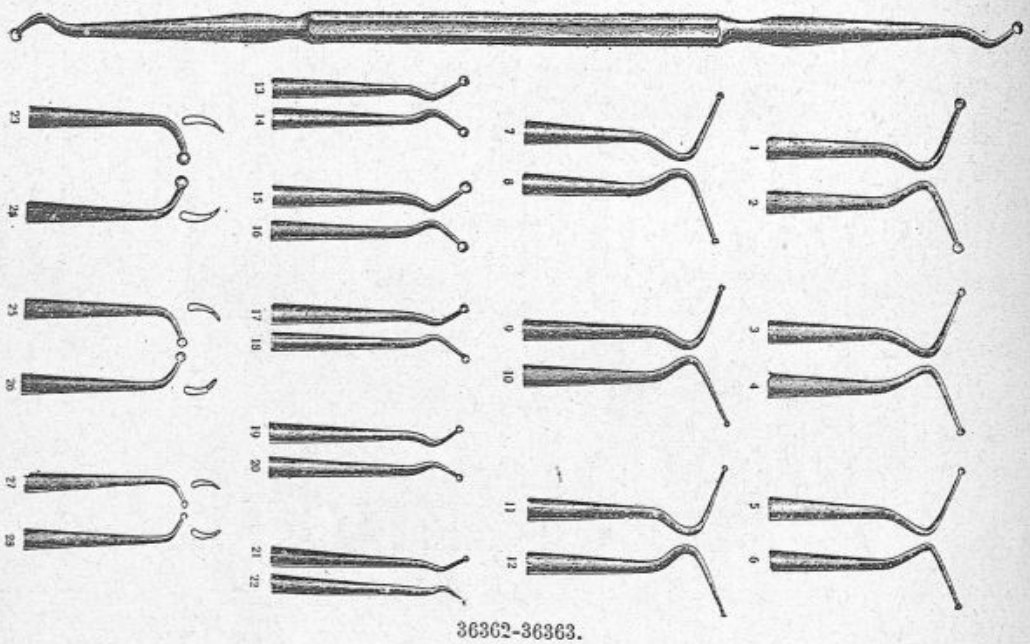

36362-36363.

36362 Excavateurs simples, 1 à 28..... la pièce. 1 »
36363, — doubles, 1 à 28..... — 1 75

© Musée AP-HP

Excavateurs.

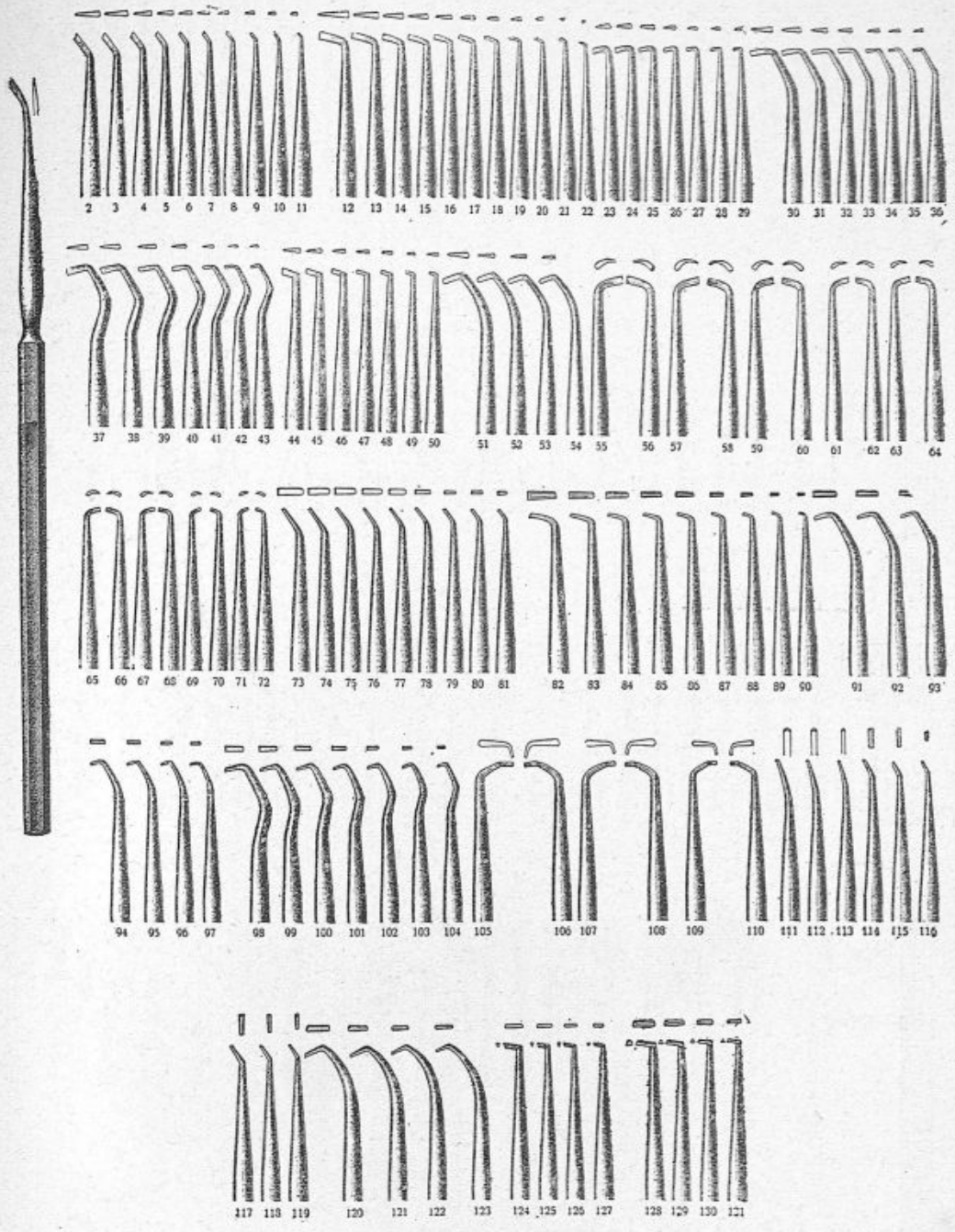

36370.

36370, Excavateurs, 1 à 131..... la pièce. 1 »

© Musée AP-HP



Brunissoirs.

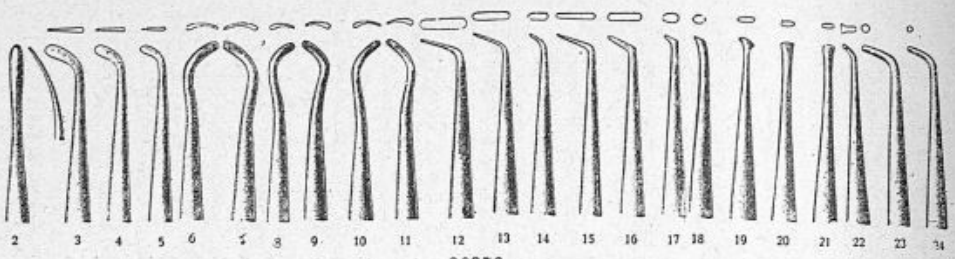

36376.

36376, Brunissoirs, 1 à 41 ..... la pièce. 2 »

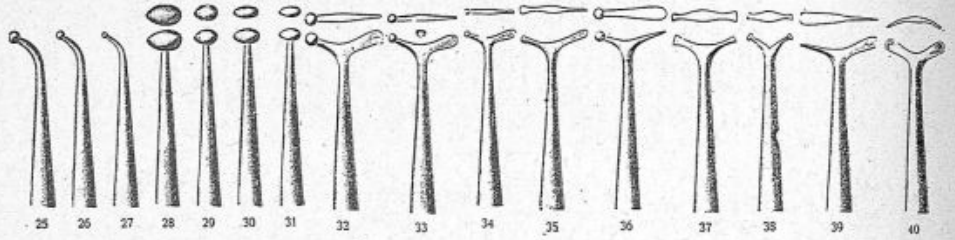

Ciseaux à émail.

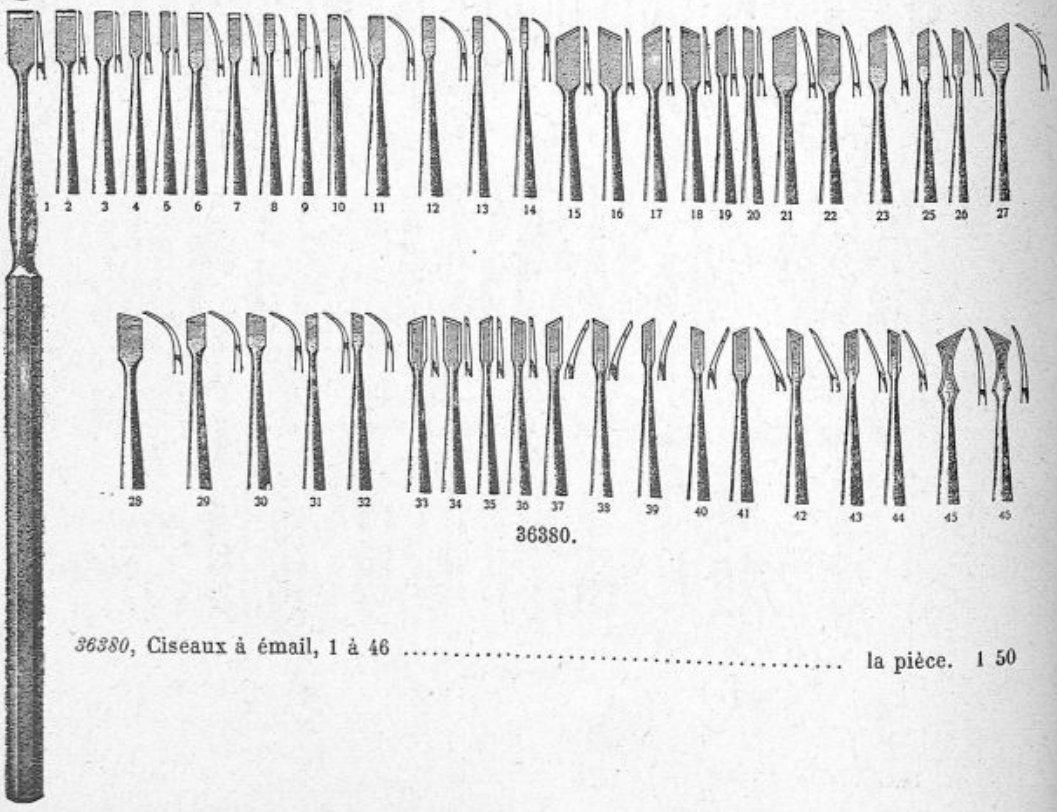

36380.

36380, Ciseaux à émail, 1 à 46 ..... la pièce. 1 50

© Musée AP-HP

Instruments à nettoyer.

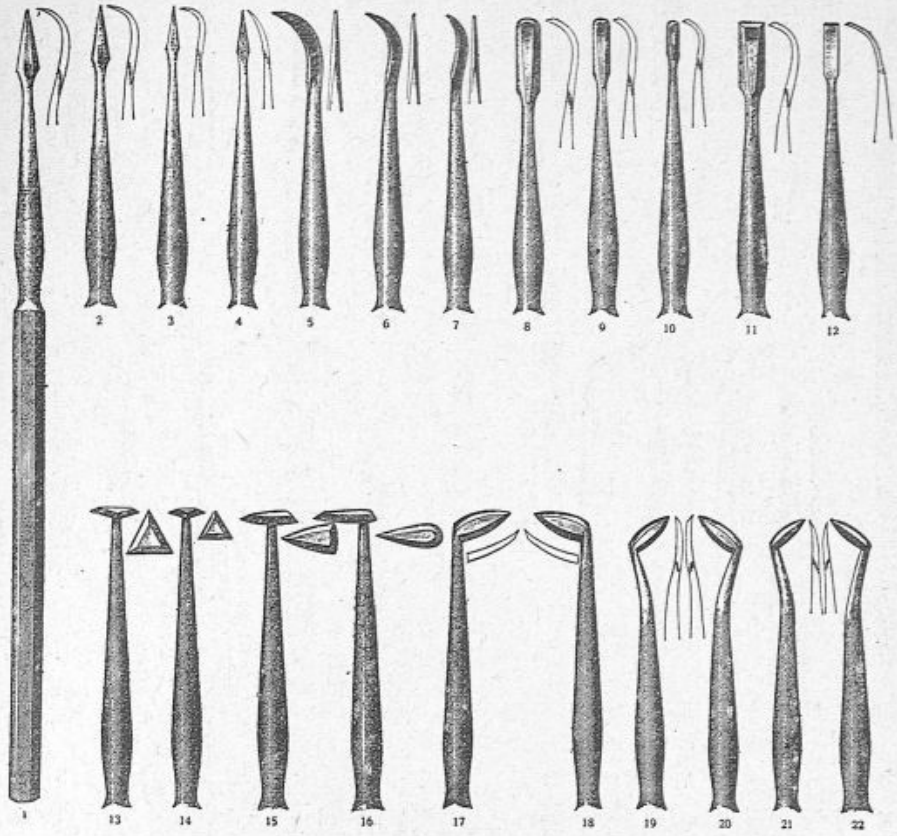

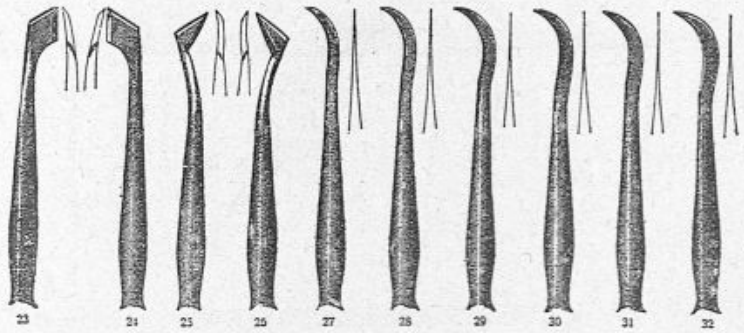

36390.

36390, Instruments à nettoyer, 1 à 32..... la pièce. 1 75

© Musée AP-HP

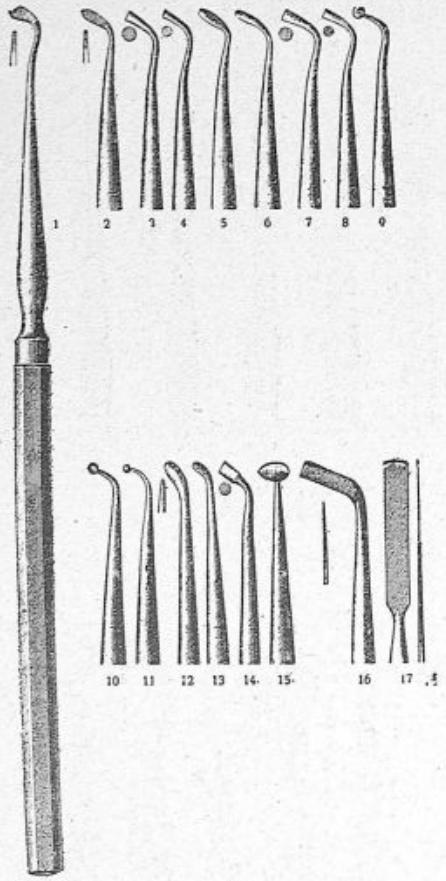

36396.

36396, Fouloirs de Arrington pour amalgame, 1 à 17..... la pièce. 1 75

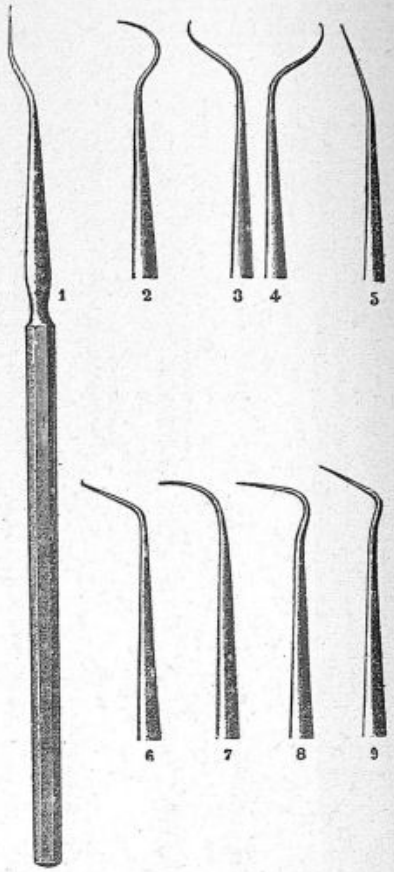

36398.

36398, Sondes, 1 à 9..... la pièce. 1 »



36399.

36399, Sonde double..... la pièce. 1 90



36400.

36400, Sonde double..... la pièce. 1 90

© Musée AP-HP

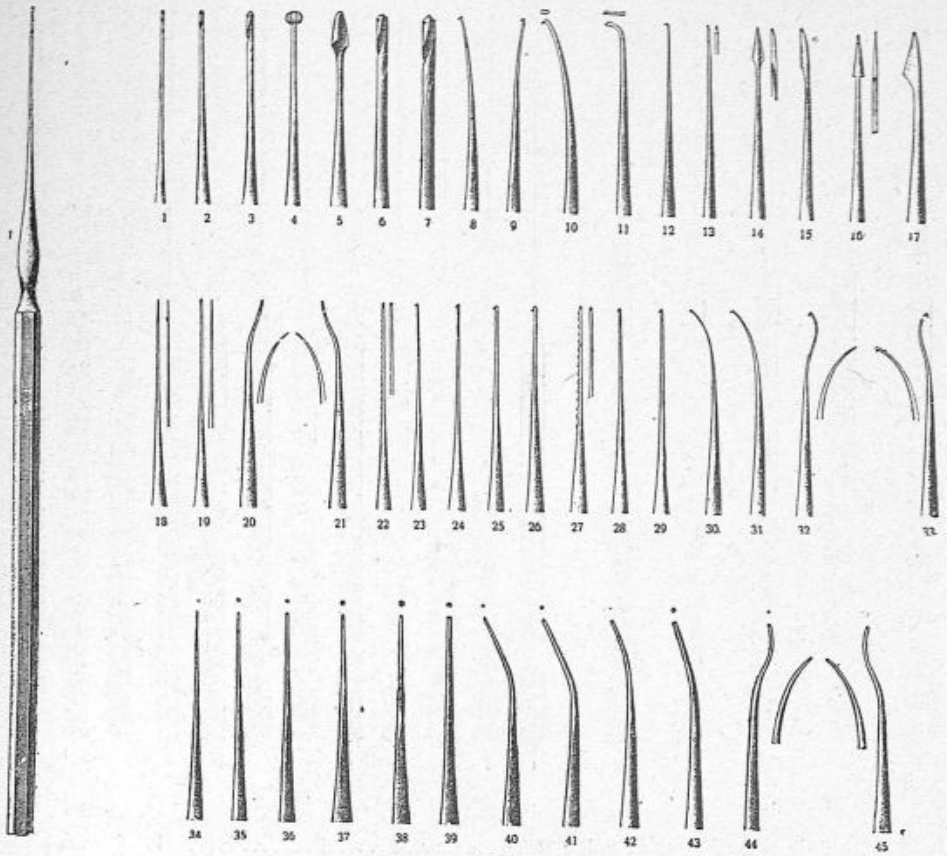

36410.

36410, Instruments pour les nerfs, 1 à 45..... la pièce. 1 50

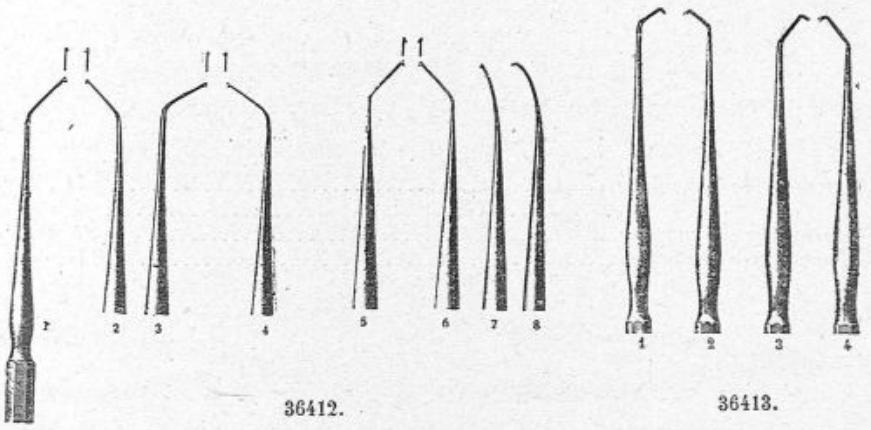

36412. 36413.

36412, Instruments pour les nerfs de Witzel, 1 à 8..... la pièce. 1 50
36413, — pour la pulpe de Witzel, 1 à 4..... — 1 90

© Musée AP-HP

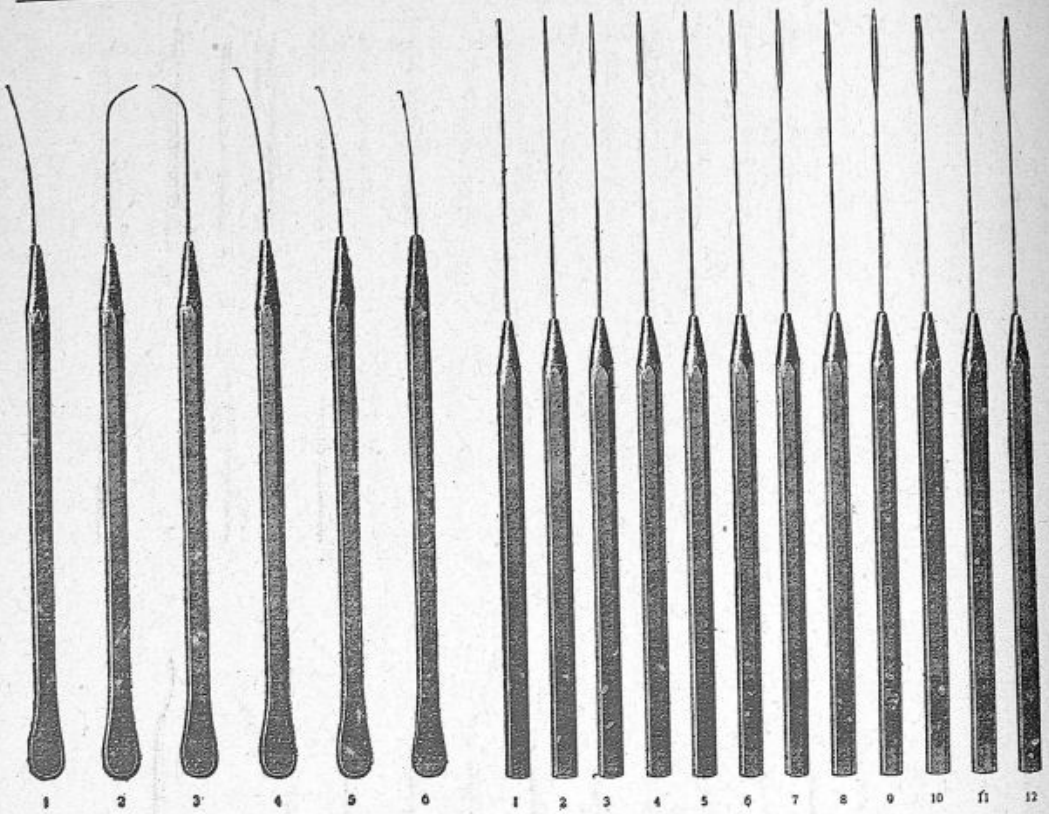

36416. 36417.

36416, Instruments de Witzel pour la pulpe, 1 à 6..... la pièce. 1 25
36417, Perforateurs de Witzel pour les canaux, 1 à 12..... — 1 25



36420.

36422.

36424. 36425.

36420, Tire nerfs de Donaldson..... la pièce. 1 25
36422, — — ..... — 1 25
36424, Tire nerfs sans manche, 1 à 3..... la douzaine. 5 75
36425, Manche pour tire nerfs..... la pièce. 1 »



36430. 36432.

36430, Pince droite pour extraire des canaux les tire nerfs cassés..... la pièce. 7 »
36432, La même courbe..... — 7 50

© Musée AP-HP



36434.

36434, Lancettes 1-2,..... la pièce 1 75
36438, Ciseaux à gencives..... la paire 4 25



36440.

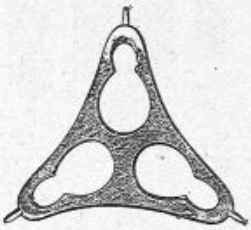

36442.

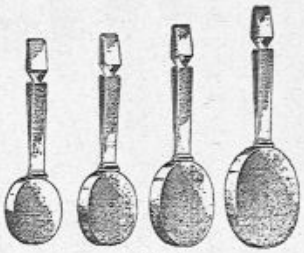

36447.

36440, Porte digue Cogswell..... 5 25
36442, Emporte-pièce triangulaire pour digue..... 7 »
36444 : Digue S. S. White mince, la boite. 6 »
36445 : — — — moyenne la boite. 8 50

36447, Poids pour digue 1 à 4 pièce..... 2 50
36448, Soie floche la bobine..... 0 60
36449, Soie cirée — 0 55

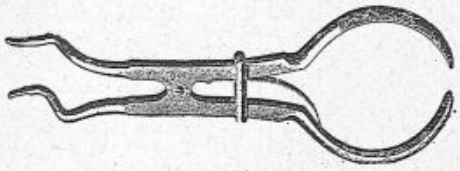

36454.

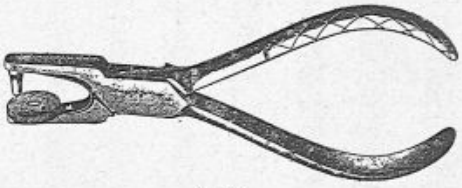

36455.

36454, Pince à crampons Bowman-Allan. 11 50

36455, Emporte-pièce pour digue Anisworth..... 14 »



36460.



36470.



36472 à 36474.

36460, Crampons pour digue 7 à 60, la pièce. 1 90
36461, Séparateur Elliot..... 7 »
36463, Bandes en caoutchouc pour séparer les dents, la boîte de 50 assorties. 1 25

36470, Scie à séparer à manche..... 8 75
36472, — — de Klapp..... 2 50
36473, — — de Kaber..... 4 »
36474, — — — ..... 4 »

© Musée AP-HP



36500.

36500, Limes à séparer, 000 à 8..... la douz. 4 »



36510.

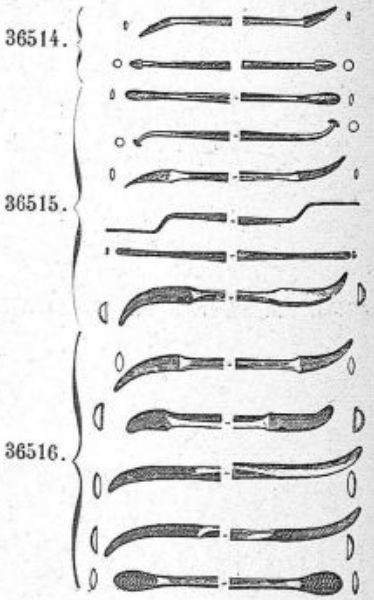

36510. Limes à racines 1 à 8..... la pièce 1 »
36514, Limes à finir les aurifications..... 1 »
36515, — — — 1 à 6..... 1 25
6516, — — — 1 à 6..... 1 25

© Musée AP-HP

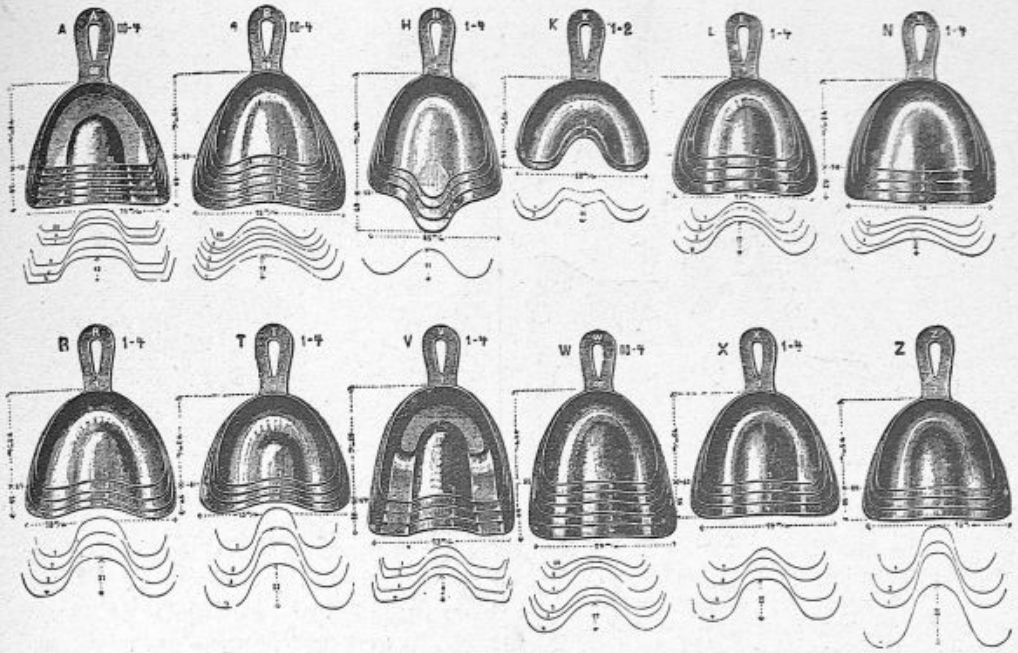

36520.

36520, Porte-empreintes A à Z..... la pièce. 2 »

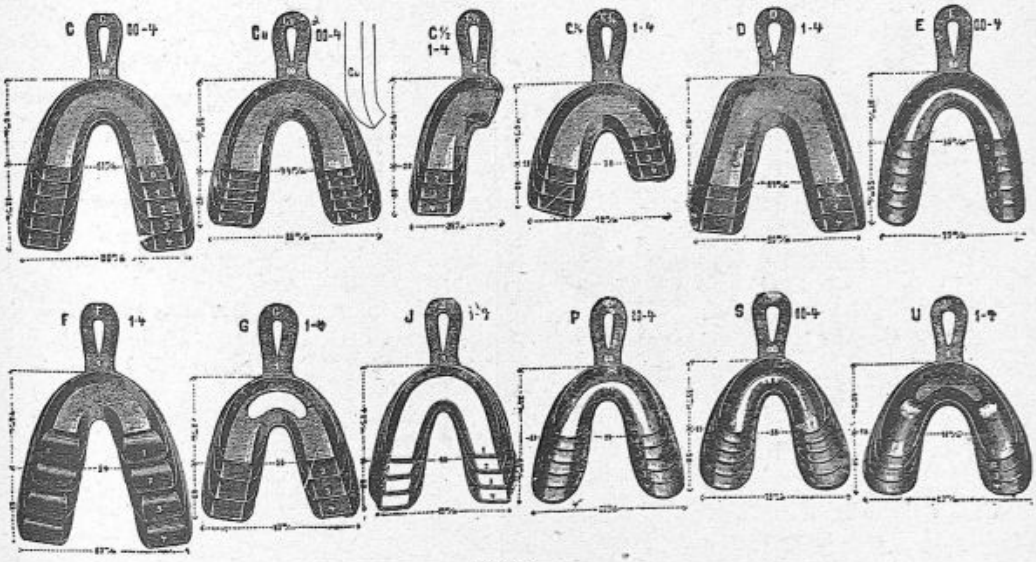

36525.

36525, Porte-empreintes C à U..... la pièce. 2 »

© Musée AP-HP



36600.

36600 : Fauteuil Wirth modèle clinique, siège, dossier et appuie-bras en noyer ciré, têtière cuir, marche-pied en linoléum ; à manivelle..... 270 »
36601 : Le même à pompe..... 250 »
36602 : — — ronde..... 365 »



36620.

36620 : Fauteuil Wirth N° 10. « Wilkerson » garni peluche grenat ou verte ou Loreid..... 700 »

36621 : Attachement avec crachoir, Tablette 5 tiroirs et porte-verre (modèle spécial)..... 150 »



36610.

36610 : Fauteuil à pompe Wirth N° 4 avec renversement complet du dessus du fauteuil, dossier coulissant recouvert peluche ou loreid..... 450 »
36612 : Le même à pied rond..... 465 »

Position la plus basse 58 c/m
— — haute 1 m/m



36625.

36625 : Fauteuil Wirth N° 13, modèle Wilkerson-Columbian garni peluche grenat ou verte ou Loreid..... 750 »

© Musée AP-HP



36630.



36632.



36634.

36630 : Tabouret d'opérateur N° 1 à socle rond..... 50 »
36632 : Tabouret d'opérateur à colonne articulée à sa base, commandé par pédale .... 75 »

36634 : Tabouret d'opérateur articulé à sa base, commandé par manette ..... 90 »



36640.



36644.

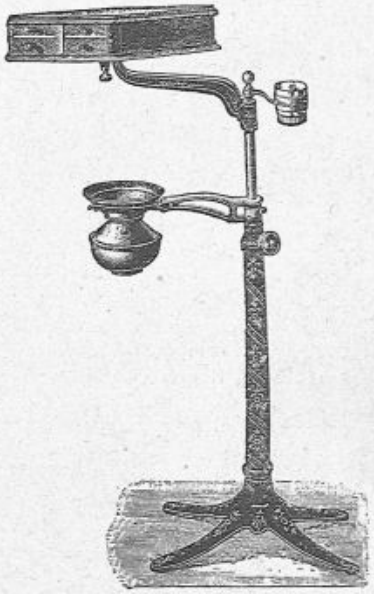

36648.

36640 : Pompe à salive avec planchette, s'adossant au mur, verrerie blanche 80 »
36642 : — — — bleue.. 90 »
36643 : — — — rouge. 100 »
36644 : Pompe à salive sur colonne avec tablette et crachoir, etc, verrerie blanche. 350 »
36645 : — — — bleue.. 355 »
36646 : — — — rouge.. 360 »

36648 : Attachement sur colonne avec support, crachoir, tablette et porte-verre, attachement complet 185

© Musée AP-HP

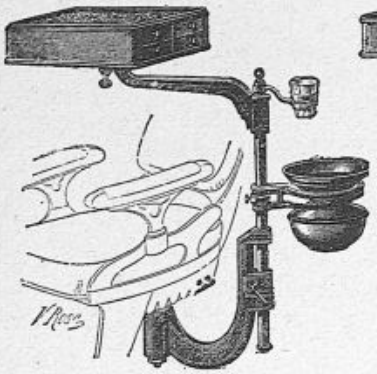

36650.

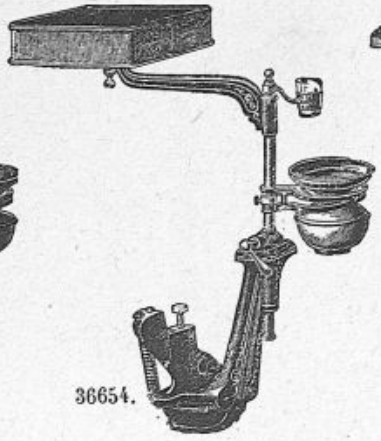

36654.



36658.

36654 : Attachement de Columbian N° 4, complet ..... 175 »

36650 : Attachement N° 3, comprenant support, crachoir, tablette, etc. 190 »

36658 : Attachement N° 1, avec support, crachoir et tablette..... 65 »



36660.



36670.



36672.

36660 : Support à crémaillère avec tablette, 2 tiroirs..... 80 »

36670 : Crachoir N° 2 avec fermeture à baïonnette..... 15 »

36672 : Porte-crachoir à fourche..... 25 »



36678.



36690.

36678 : Boîte à ouate, nickelée..... 5 50

36690 : Tablette à instruments à 5 tiroirs d'après Allan..... 50 »

© Musée AP-HP

Trousses.



36700.

36700, Trousse en cuir contenant :
1 davier français droit,
1 davier français courbe,
1 levier à manche et clef de Garengeot..... 25 »



36710.

36710, Trousse en cuir, roulante, contenant 7 daviers de formes anglaises..... 72 »
36711, La même avec les daviers, articulation à pouce..... 86 »

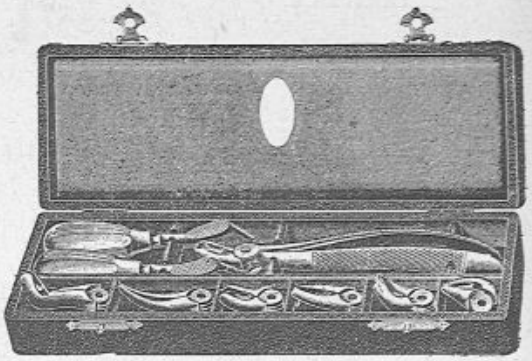

36706.

36706, Boîte en cuir contenant un davier universel à 7 mors et deux leviers de Thompson..... 70 »



36720.

36720, Valise en cuir contenant :
12 daviers de forme anglaise à vis.
3 Leviers de Thompson.
7 Instruments à nettoyer.
3 — à plombage.
4 Fraises.
1 Sonde double.
1 Lime à séparer.
1 Scie à séparer.
1 Pince à pansements.
1 Miroir articulé à manche.
1 Seringue.
2 Flacons..... 210 »
36721, La même avec daviers, articulation à pouce..... 234 »

© Musée AP-HP

Dermatologie.



36800.

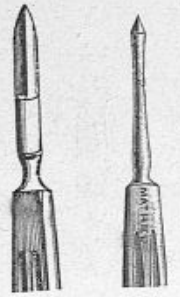

36804. 36808. 36818. 36822. 36823. 36826. 36821.



36840.

36800, Bistouri scarificateur de Besnier..... 4 »
36802, Scarificateur ordinaire de Vidal..... 4 50
36804, Le même à long tranchant..... 4 50
36808, Aiguille du Dr Gaucher pour acné..... 4 50
36810, Scarificateur de Brocq. 4 50
36816, Curette de Brocq..... 5 50
36818, Curettes tranchantes rondes pleines..... 5 50
36819, Curettes tranchantes rondes fenêtrées... 5 50
36822, Curettes tranchantes ovales pleines..... 5 50
36823, Curettes tranchantes ovales fenêtrées.... 5 50
36826, Curettes de Balsamo-Squire..... 5 50
36827, Curettes grattoirs de Vidal..... 5 »
36830, Scarificateur de Desmarres..... 4 »
36832, Scarificateur multiple de Balsamo-Squire.. 25 »



36834.

38834, Comendonenquestcher..... 4 »
36836, Instrument pour les comédons..... 4 »
36838, Gouge fine à comédons..... 4 50
36840, Curette très fine pour les comédons..... 5 50

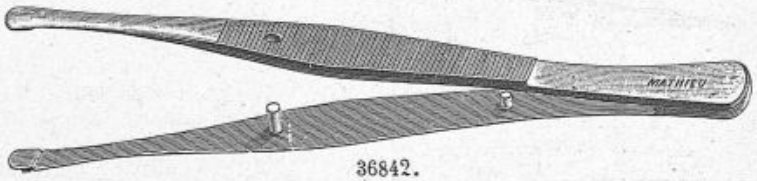

36842.

36842, Pince du Dr Besnier pour épiler les cheveux..... 3 50
36844, — — — — les cils..... 3 »



36850.

36850, Grattoir à manche du Dr Besnier..... 7 »
36852, Tondeuse pour les cheveux..... 8 50
36854, — — la barbe..... 7 50

© Musée AP-HP



36860.

36860, Couteau à transplantation de Kortum..... 10 50



36863.

36863, Couteau à transplantation de Thiversch..... 9 50

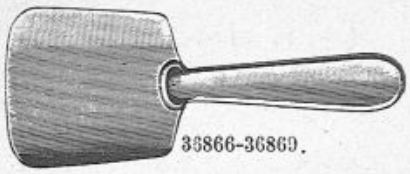

36866-36869.

36866,	Spatule à transplantation...	35×50 m/m	8	»
36867,	—	45×50 m/m	9	»
36868,	—	55×60 m/m	11	»
36869,	—	60×65 m/m	12	»

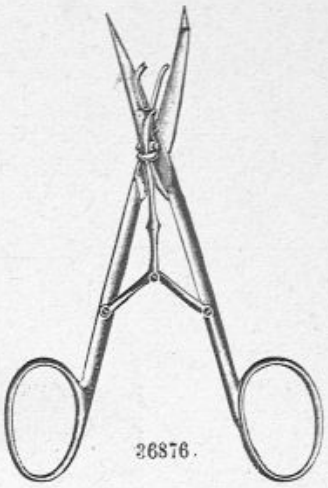

36876.



36872.

36872, Couteau double de Israelson pour transplantation de la muqueuse labiale au bord palpébral, dans le triachiasis et l'entropion..... 14 »

36876, Ciseaux à transplantation de Smith..... 22 »

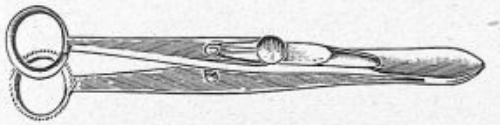

36880.

36880, Pince de Michelson pour l'excision des scléroses initiales..... 8 50

36882 : Appareil thermo caustique à air chaud de Balzer pour le traitement du lupus..... 54 »



36882.

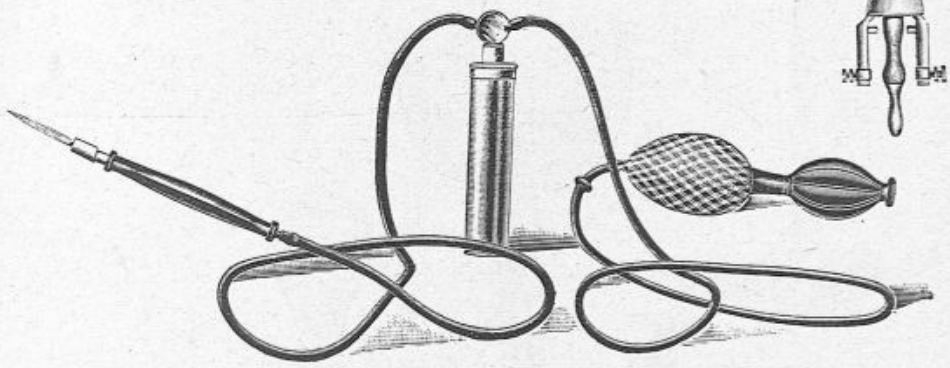

36886.

36886 : Appareil à flamber du Dr Felizet..... 50 »

© Musée AP-HP



36890-91. 36892-93. 36894-95.

Aiguilles à électrolyse.

Pointe en acier.		Pointe en platine iridié.	
36890, à pas de vis	0 75	*36891*, à pas de vis	6 »
36892, à vis pour manches ordinaires	0 75	*36893*, à vis pour manches ordinaires	6 »
36894, double	2 50	*36895*, double	7 »

36900, Manche à vis porte-aiguilles avec interrupteur 13 »

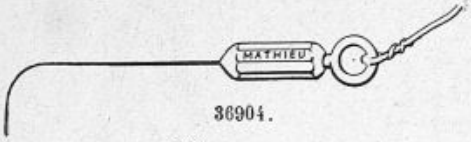

36904.

36904, Aiguille à électrolyse du Dr Thibierge en acier 3 »

36906, Peigne à électrolyse du Dr Thibierge. 8 »

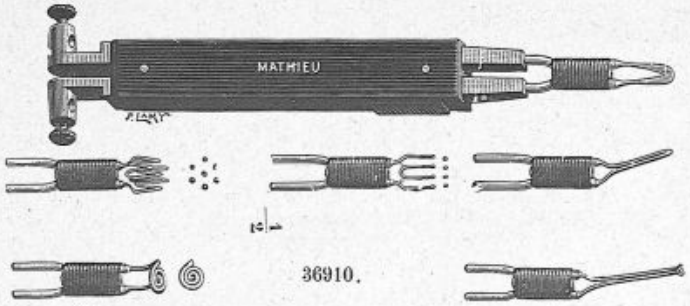

36910.

36910, Boîte de cautères spéciaux de Besnier comprenant 1 manche à interrupteur, 1 couteau, 1 pointe, 1 bouton, 1 scarificateurs à 4 lames, 1 grille à 7 pointes et 1 bouton large 80 »

(Voir également pages 43 et suivantes.)



36950.



36960.

2



3



36964.

36950 : Appareil à lumière solaire de Finsen pour concentrer et rafraîchir les rayons solaires 185 »

36960 : Lentille de concentration pour obtenir une lumière froide 60 »

36964 : Cristal à pression pour concentrer les rayons (1 manche et 3 verres) 30 »

© Musée AP-HP



36970.

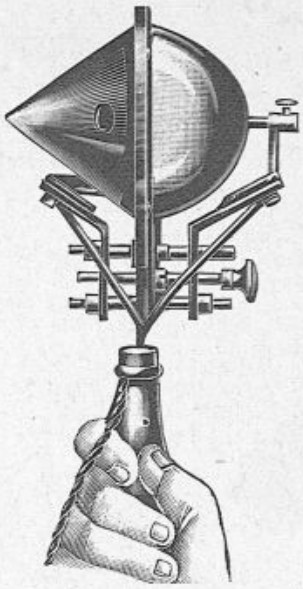

36974.



36978.

36970 : Reflecteur à incandescence de Junge s'employant aussi comme lampe à pression. 40 »
36974 : Lâmpe à lumière cautérisante de Strebel..... 210 »
36978 : Lampe à photothérapie de Finsen Reyn complète avec statif..... 875 »

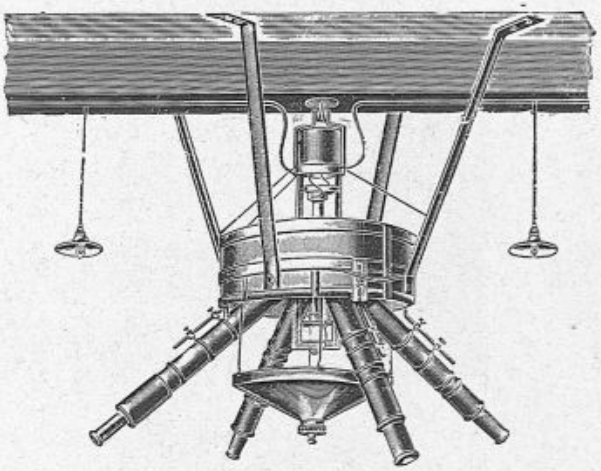

36980.

36980 : Appareil à photothérapie de Finsen avec quatre concentrateurs pour lampe à arc, chacun avec quatre lentilles en cristal de roche..... .....
Prix suivant exécution

© Musée AP-HP



36994.

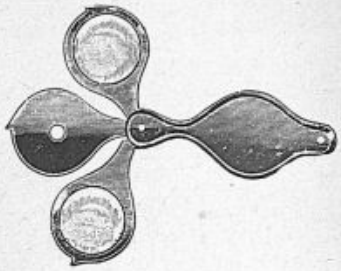

36996.

36990, Thermomètre cutané cloche protectrice en ébonite, système non à maxima..... 8 »
36992, Le même se posant à plat..... 8 »
36994, Loupe simple en chasse corne lentille de 24 m/m..... 1 75

36996, Loupe double avec diaphragme.. 2 50
36997, — triple — — 3 50
36999, Loupe avec lentille de 35 m/m en chasse corne..... 3 50



37010.

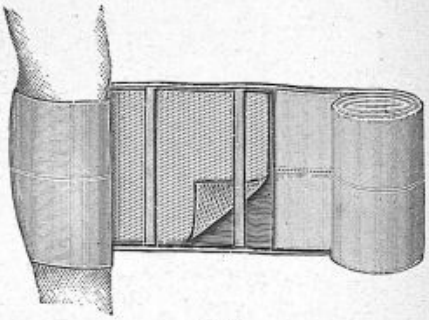

37015.

37010, Bandes dites de Martin en feuille anglaise noire.

Largeurs	5c/m	6c/m	6c/m	7c/m	8c/m
Longueurs	3 m.	3m.	5 m.	6 m.	6 m.
Prix	7 25	8 75	13 25	15 50	20 75

37015, Bandes d'Arselin.

Grandeurs	1	2	3	4	5	6
Pour le cou....	3 25	3 75	4 25			
— la poitrine..	5 50	7 »	8 75	10 50	12 25	14
— le ventre....	5 50	9 »				
— les membres.	9 »					



37020.



37026.



37036.



37037.

37020, Masque feuille anglaise noire, pour adultes... 9 50
37021, — — enfants... 8 25
37026, Gants en feuille anglaise noire... la paire 8 25
37027, Les mêmes avec manchettes..... la paire 10 »
37032, Suspensoirs en feuille anglaise noire..... 5 »

37036, Couvre-nez feuille anglaise noire. 3 75
37037, — oreille — — 2 75
37040, — sein — — 7 25
37042, Caleçon feuille anglaise noire.... 78 »
37041, Chaussettes *id.* la paire 5 50

© Musée AP-HP

Injections de paraffine.

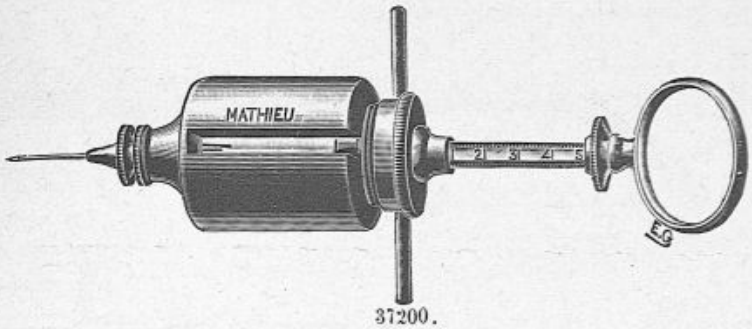

37200.

Seringue à manchon métallique du Dr Delangre.



Aiguille du Dr Ricardo Botey.

37204.

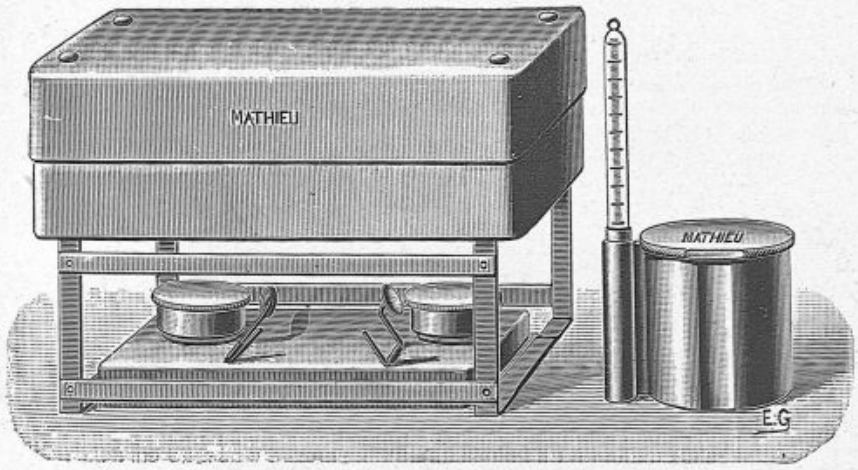

37207. 37206.

Appareil pour la stérilisation de la seringue et l'injection.

Seringue et appareil du Dr Delangre (de Tournai) pour injections de paraffine fusible à 55°

37200,	Seringue avec une aiguille courte en platine et une aiguille du Dr Ricardo Botey.	25 »
37204,	Aiguille du Dr Ricardo Botey pour les cornets	3 »
37206,	Récipient pour stériliser et conserver la paraffine, avec double tube permettant l'adjonction d'un thermomètre	15 »
37207,	Bouilleur avec lampe à alcool	45 »
37208,	Thermomètre spécial	5 »

© Musée AP-HP



37212.

37212, Seringue du Pr Delsaux, pour injecter la paraffine solide avec 2 aiguilles, courte et longue et une aiguille courbe (Brevetée S. G. D. G.)..... 30 »
37214, Tube en verre contenant de la paraffine stérile..... 0 20
37220 : Seringue de Brockaert avec deux aiguilles, courte et longue et une aiguille courbe. 70 »



37224.

37224, Débrideur d'adhérences du Dr Delangre de Tournai..... 4 50

© Musée AP-HP

Ténotomie.



37251.



37250.

37250, Ténotome de Nélaton pointu..... 4 »
37251, — — mousse..... 4 »
37256, Ténotome du Dr Félizet..... 4 50

37252, Ténotome de Nélaton mousse concave..... 4 »
37253, Ténotome de Nélaton mousse convexe..... 4 »

Greffes tendineuses.

Instruments du Dr Mencière (de Reims).



37260.



37261.



37262.



37263.



37264.

37260, Bistouri..... 4 »
37261, Crochet mousse..... 4 »

37262, Crochet à double courbure..... 2 50
37263, Spatule double..... 3 50
37264, Spatule double courbure..... 3 50

© Musée AP-HP

Matériel pour salles d'opérations et de consultations.

Tables à examens et à opérations.





38000 ; Chaise Universelle « Yale », à pied central à pompe ; garnie en cuir avec tétière et porte-jambes..... 525 »

Cette chaise répond à tous les besoins pour les examens et opérations sur toutes les parties du corps et de la face. Ses multiples transformations permettent l'examen facile de tout organe ; elle possède notamment un mouvement latéral pour l'examen d'un malade couché sur le côté.

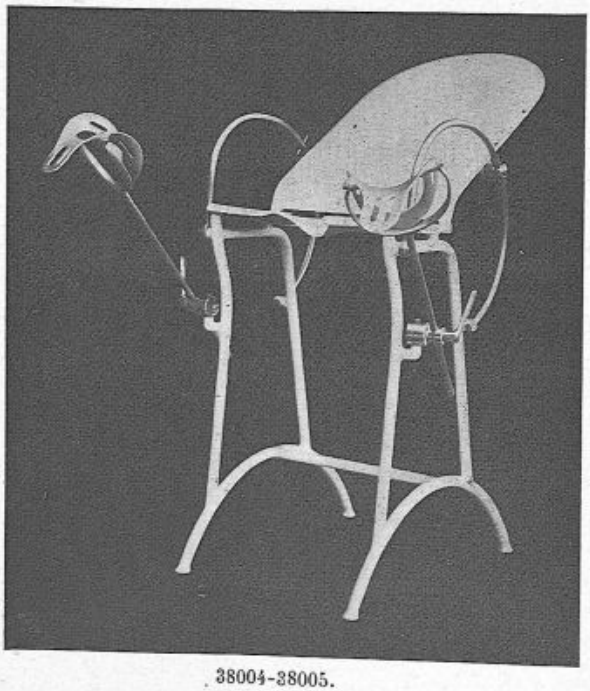

38004-38005.

Chaise à examens gynécologiques du Dr de Quervain.

38004 ; Avec plateau en tôle vernie émail..... 250 »
38006 ; Porte-jambes avec frein universel, nickelés brillant..... 80 »

Cette chaise est construite avec le nouveau procédé de soudure M. Schaerer.

© Musée AP-HP

Table du Dr de Quervain pour examens et opérations.

(Modèle déposé)



38010-38012.

Ouverte pour le palper, les lavages vésicaux ou les opérations générales.



Pour examens et opérations gynécologiques.

Cette table est certainement, malgré la simplicité de sa construction, une des plus pratiques et à usages multiples ; un frein unique fixe le dossier et le plateau porte-jambes dans toutes les positions désirables ; la table avec ses deux plateaux rabattus n'occupe que très peu de place.



Fermée.

38010 ; Table de De Quervain avec plateau bronzé, nue..... 350 »
38011 ; — — — tôle vernie émail, nue..... 350 »
38013 ; Porte-jambes avec frein universel, nickelés brillant..... 80 »

Cette table est construite avec le nouveau procédé de soudure M. Schaerer.

© Musée AP-HP

Table à opérations, modèle M. Schaerer.

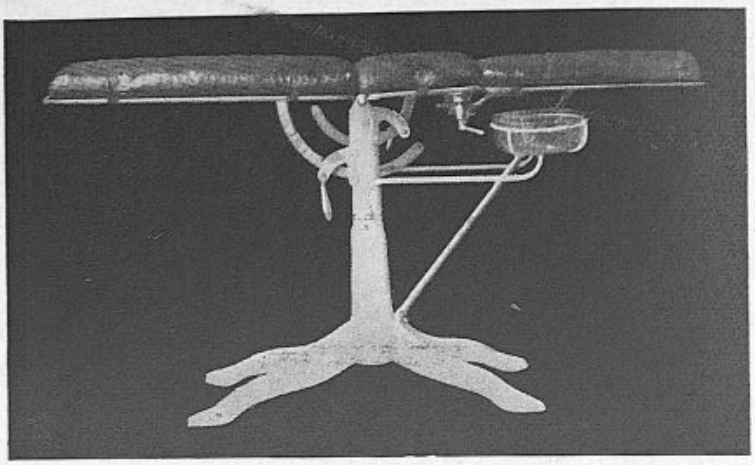

38020-38021.

Cette table sert surtout aux opérations gynécologiques, et dans ce but elle est munie de porte-jambes qui peuvent aussi bien s'employer comme porte-pieds que comme porte-jarrets. Ces porte-jambes sont fixés à la table au moyen de notre nouveau frein universel qui immobilise la pièce dans chaque position d'un seul coup, l'inclinaison du dossier et du siège se fait à l'aide d'un levier, le plateau portant les pieds peut s'enlever, la table possède deux cuvettes en verre montées sur bras et un bassin qui peuvent s'enlever tous trois.



38020-38021.

38020; Table modèle M. Schaerer avec plateaux verni émail..... 550 »
38021; — — — nickelés..... 600 »
38022; Coussins en toile cirée pouvant s'enlever en plus..... 45 »

© Musée AP-HP

Table chirurgicale à rotation, inclinaison et élévation variables.

DE MATHIEU

Table avec son allonge pour les opérations générales.



38030.

Cette table, entièrement en métal, repose sur un seul pied à élévation variable, genre White. En appuyant avec le pied sur le levier-pédale placé sur le pied de la table, on fait monter graduellement une tige centrale à piston, ce qui permet d'élever la table jusqu'à une hauteur de 90 centimètres environ du sol.

En inclinant avec le pied vers le levier-pédale la clef placée à sa gauche et qui y est reliée par une chaînette, la table s'abaisse doucement jusqu'à une hauteur de 60 centimètres environ du sol. On peut donc obtenir toutes les hauteurs intermédiaires entre 60 et 90 centimètres.

En dévissant légèrement avec le pied une vis mue par une clef placée à la droite du levier-pédale, on peut faire exécuter à la table un mouvement complet de rotation sur son axe; en serrant cette même vis, on fixe la table dans la direction où on l'a placée.

Deux tiges en acier cintrées, articulées sur la pièce formant le sommet de la tige centrale à piston, sont terminées, à chacune de leurs extrémités, par des fourches destinées à recevoir le

© Musée AP-HP

Inclinée à 20° environ avec gouttières pour les jambes, tétière inclinée en arrière, dite position de Rose, avec serre-tête à ressort du Dr Doyen.



38030.

cadre en tube d'acier du plateau principal : ce cadre en tube d'acier du côté de la tête est disposé de telle façon qu'il peut recevoir, à volonté, une potence en acier pour l'appareil tracteur et suspenseur du professeur Auguste Reverdin, de Genève, pour les grosses tumeurs abdominales, ou des attaches a fixer les entraves, des bienhalter, etc.

Ces deux tiges sont reliées par trois traverses : l'une, du côté de la tête, sert à maintenir le pupitre incliné en arrière pour la position de Rose.

La seconde porte deux barillets à coulisse.

Ces barillets servent :

1° A fixer l'allonge pour les opérations générales.

2° A fixer les gouttières pour les opérations abdominales, laparotomie, etc

© Musée AP-HP

Avec croissants pour opérations gynécologiques.

périnéales, rectales, etc.



38030.

3° A fixer les croissants coudés ou droits pour les opérations gynécologiques ou périnéales.
La troisième traverse, ou traverse centrale, porte un cadre en acier articulé et une double crémaillère à pignon de Mathieu, servant à donner à la table tous les degrés d'inclinaison jusqu'à la position de Trendelenburg même exagérée.
Le plateau principal est monté sur un cadre en tube d'acier. Il est composé : 1° d'un pupitre à

© Musée AP-HP

Inclinée à 45°, position de Trendelenburg. Hystérectomie abdominale, etc.

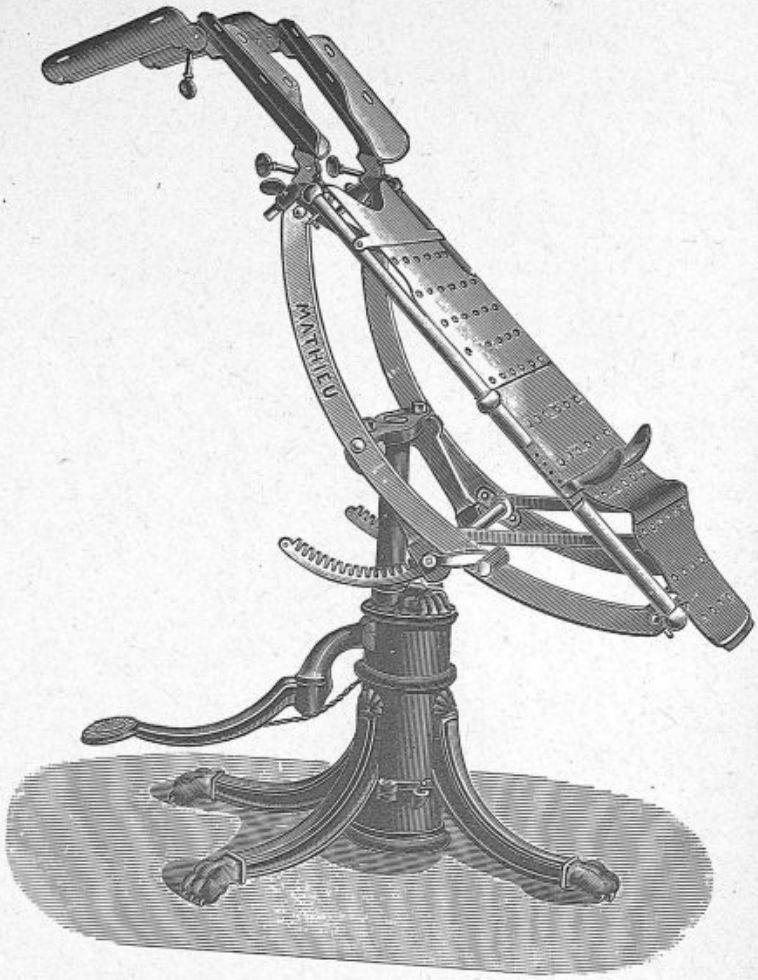

38030.

inclinaisons variables destiné à relever la tête et la partie supérieure du tronc et sur lequel coulissent, à sa partie supérieure, deux pièces à ressort ou serre-tête du Dr Doyen servant à fixer la tête pour toutes les opérations à y pratiquer; ce pupitre peut aussi se plier vers son centre de manière à renverser la tête et obtenir de la sorte la position de Rose en permettant d'opérer sur la voûte palatine et le pharynx, etc.; 2° d'une plaque pouvant s'abaisser pour faciliter le pansement de l'abdomen et du tronc sans avoir besoin de soulever ou de remuer l'opéré.

© Musée AP-HP

Pour opérations abdominales. Laparotomie, ovariotomie, etc.



38030.

Ce plateau principal mobile sert à transporter l'opéré de son lit où il a été endormi jusque sur le pied de la table à opération, et l'opération terminée, le reporter dans son lit.

Un aide soutient les jambes et, de cette manière, on évite les secousses et les cahots du transport de la table d'opérations au lit.

Cette table à opérations, qui constitue un réel progrès sur tout ce qui existe à ce jour, a été adoptée par les hôpitaux.

Manière de mettre le pied de la table en état de fonctionnement.

Il faut, une fois la table déballée: 1° enfoncer à fond la tige-piston; 2° enlever le petit bouchon qui ferme le réservoir à huile formant la base du pied en fonte; 3° verser de l'huile animale dans ce réservoir; 4° faire lever et baisser la table comme il est indiqué dans la description; 5° si la descente ne se fait pas d'elle-même, appuyer fortement sur la table pour la faire descendre et ajouter de l'huile jusqu'à bon fonctionnement; 6° ne soulever la table qu'en la prenant par les pieds.

38030; Table de R. Mathieu, avec rallonges pour opérations générales, gouttières pour laparotomie, croissants pour opérations gynécologiques et voies urinaires, épaulières et serre-tête.. .... 1.250 »

© Musée AP-HP

Table chirurgicale à inclinaison, à élévation et à rotation du Dr Doyen.

Table du Dr Doyen avec son guéridon et serre-tête à ressort pour chirurgie générale.

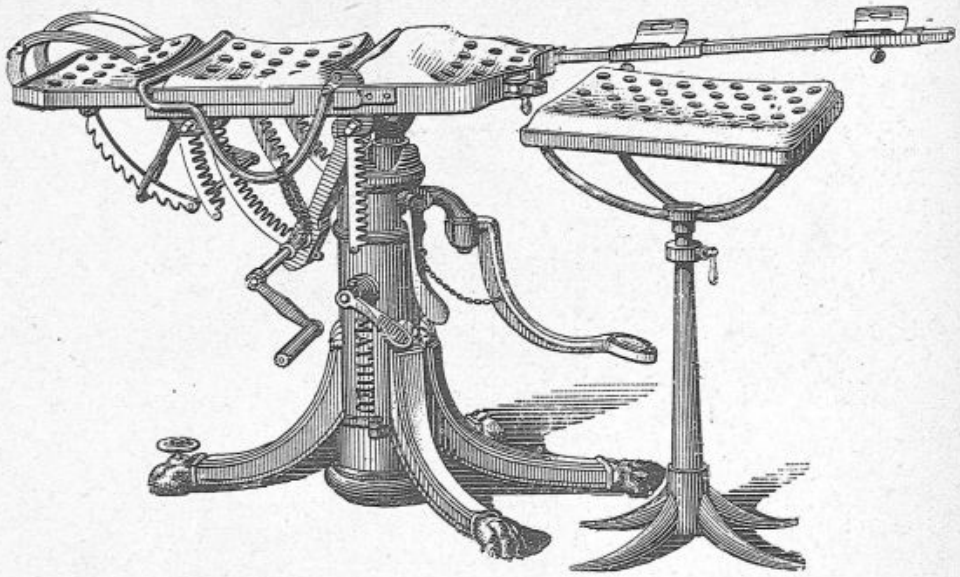

38032.

Cette table, entièrement métallique, repose comme la précédente sur un seul pied, genre White, fonctionnant de la même manière, c'est-à-dire permettant d'élever, d'abaisser, de tourner le malade en tout sens.

La table, proprement dite, montée sur ce pied, est divisée en trois parties égales, articulées entre elles et commandées par des crémaillières à pignon de Mathieu. A l'aide de ces crémaillères, on donne au corps toutes les inclinaisons en faisant saillir les parties sur lesquelles on doit opérer : on peut obtenir la position dite de Trendelenburg, même exagérée.

Cette table est recouverte par trois plateaux mobiles perforés ayant la forme des parties du corps qu'ils doivent supporter : le premier ou supérieur, pour la tête et le cou ; le second ou moyen, pour le tronc ; le troisième ou inférieur, pour le bassin.

La partie de la table en dessous des trois plateaux mobiles, est faite en forme de cuvette plate, disposée de façon à recueillir les liquides et à les déverser dans des récipients accrochés sous la table au niveau des tubes d'écoulement.

© Musée AP-HP

Table du Dr Doyen inclinée à 45°, position dite de Trendelenburg.



Sur le cadre de la partie supérieure coulissent deux pièces formant ressorts articulés destinés à fixer la tête pour toutes les opérations à y pratiquer.

De chaque côté, dans des échancrures formées par le cadre de la partie inférieure, sont placées deux pièces articulées et à verrou destinées à recevoir les antennes, les gouttières de jambe, etc., en permettant de leur donner tous les angles d'écartement et d'inclinaison voulus. Les gouttières sont à allonges de façon à pouvoir fixer les jambes pliées à angle droit, malgré les différences de longueur et de grosseur des cuisses, dans toutes les positions nécessaires pour les opérations générales, laparotomie, gynécologie, etc.

© Musée AP-HP

Table du Dr Doyen avec les antennes pour opérations gynécologiques, périnéales, rectales, etc.

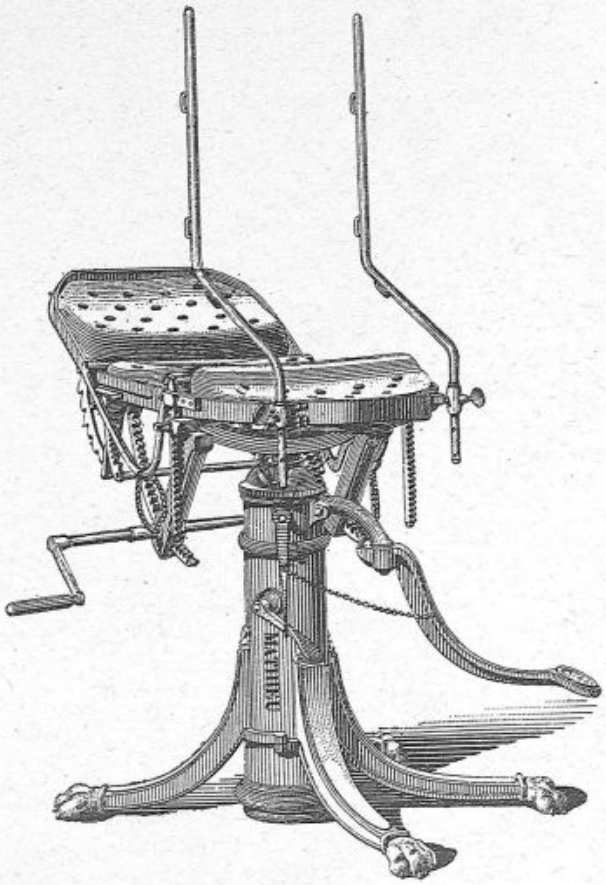

Deux traverses en acier placées entre les plateaux mobiles, c'est-à-dire au niveau des articulations des trois parties de la table, servent à soulever doucement et sans secousse l'opéré, à une hauteur suffisante pour permettre de faire facilement la toilette post-opératoire et les pansements (deux bracelets en chaîne servent à fixer les bras du malade, toujours si gênants pendant les opérations).

Un guéridon tout en métal, à élévation variable, avec plateau mobile et cuvette d'écoulement, sert à poser le membre inférieur ou supérieur qu'on doit opérer. Ce guéridon est indépendant de la table.

38032; Table chirurgicale du Dr Doyen, sans le guéridon..... 2000 »

Prix du guéridon..... 200 »

© Musée AP-HP

Tables à opérations du Dr Hahn.

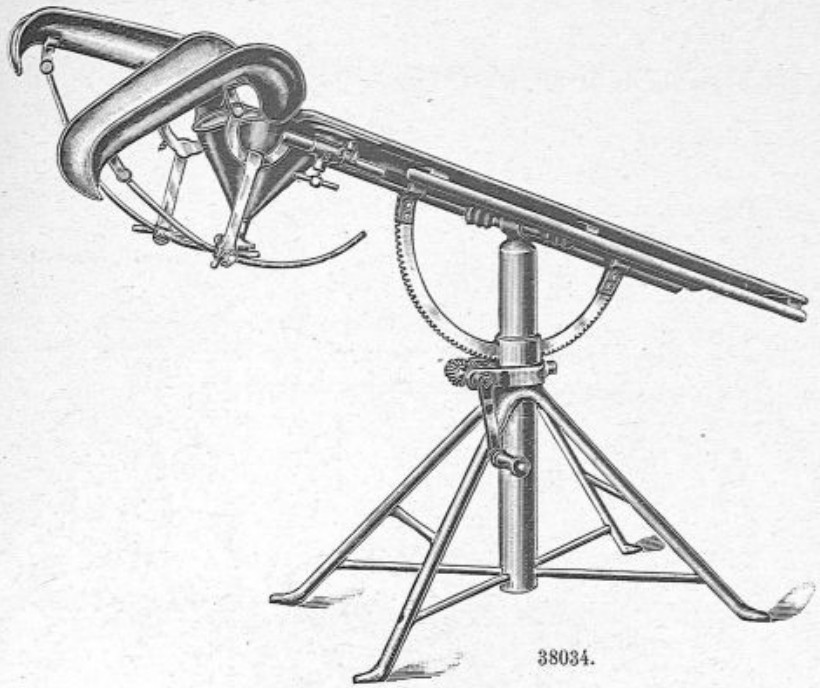

38034.

38034 ; Table à opérations de Hahn actionnée par manivelle avec vis à hélice, sans accessoires..... 250 »

38035 ; Porte-jambes nickelés, la paire..... 80 »

38036 ; Bassin à tube d'écoulement..... 20 »

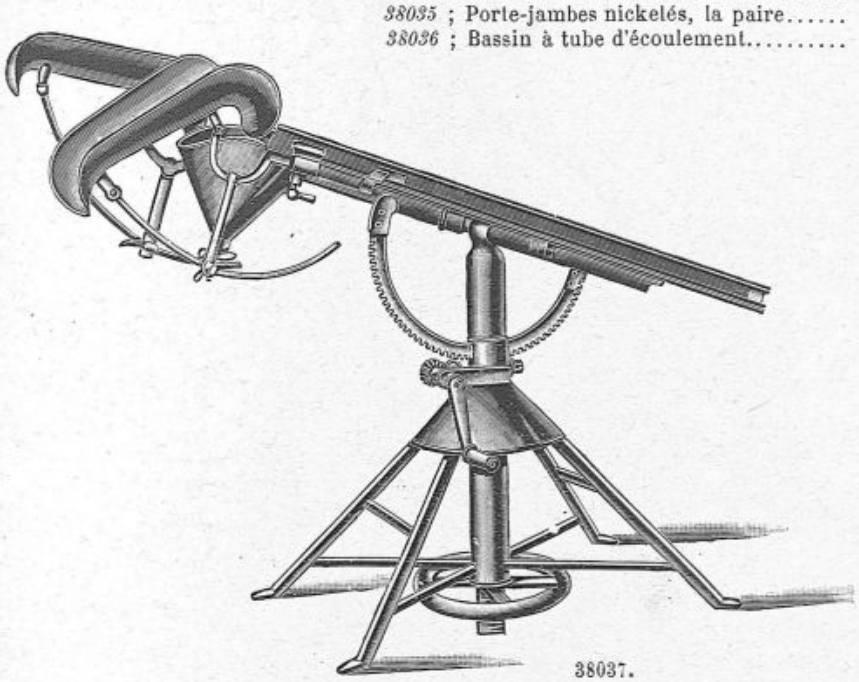

38037.

38037 ; Table de Hahn avec mouvement d'élévation par une roue à main, sans accessoires. 350 »

Les tables de Hahn sont en fer émaillé, elles se placent avec la plus grande facilité dans toutes les positions désirables et le dossier peut être fixé tout le long de la table ou enlevé complètement.

© Musée AP-HP

Table chirurgicale du Dr De Quervain, dernier modèle.

Cette table est construite suivant notre nouveau procédé de soudure, c'est-à-dire qu'elle ne présente aucun angle et qu'il n'y a pas de rivets apparents.

Son fonctionnement est d'une très grande simplicité, un frein unique permettant de fixer le dossier et le plateau porte-pieds dans toutes les positions désirables.

Nous donnons page 325, les diverses positions dans lesquelles on peut la placer et on voit page 327 qu'il est possible de baisser de chaque côté les deux plateaux pour obtenir une position extrêmement favorable pour opérer sur le rein.

Nous construisons cette même table avec pied central à pompe (Voir pages 326 et 327).

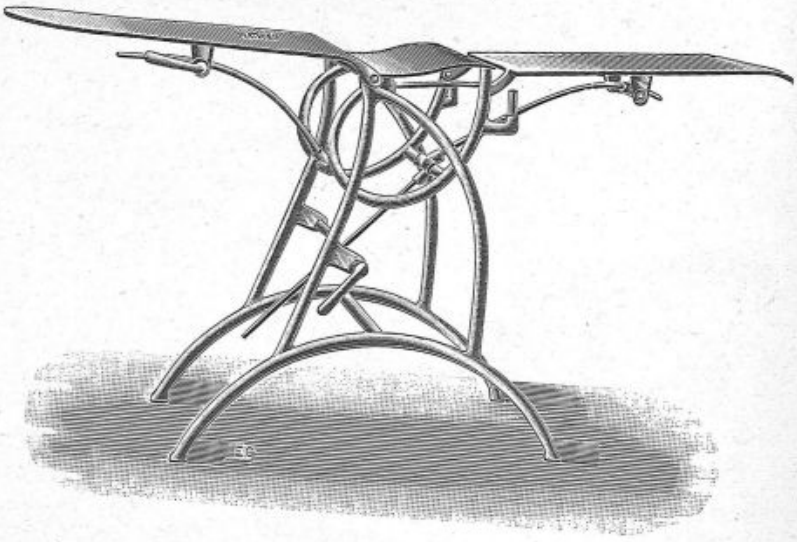

38040.

OUVERTE.

38040 ; Table du Dr de Quervain avec plateau vernis émail..... 420 »

38041 ; — — — — en nickel pur..... 520 »

38042 Porte-jambes avec frein universel, nickelés en plus..... la paire 80 »

© Musée AP-HP

Variantes de la table du Dr de Quervain.



POSITION DE TRENDELENBURG.

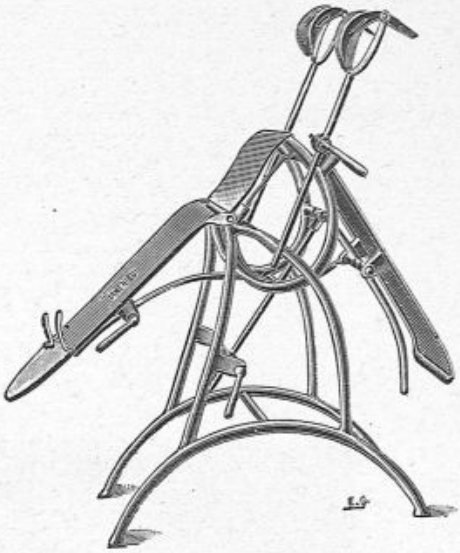

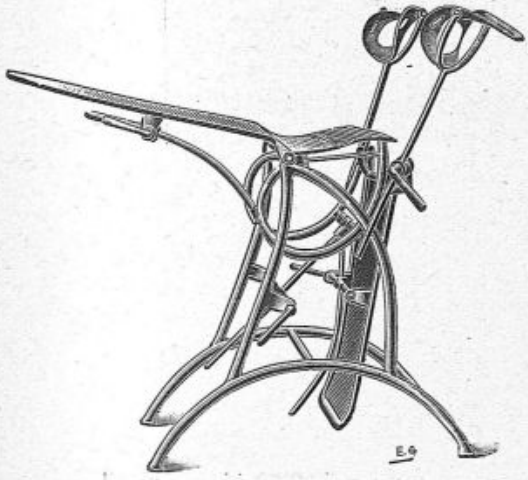

POSITION GYNÉCOLOGIQUE.

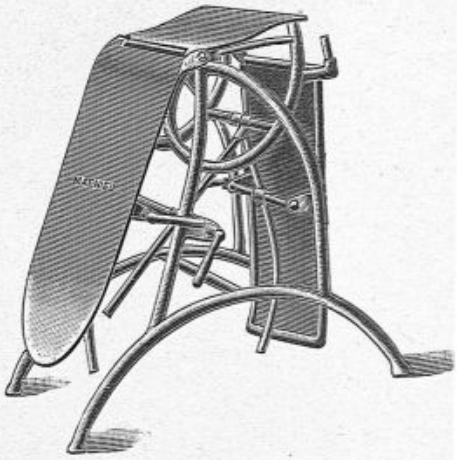

FERMÉE

© Musée AP-HP

Table du Dr de Quervain

(dernier modèle avec pied central à pompe permettant l'élévation, l'abaissement et la rotation du plateau).

Comme la précédente, cette table est d'un maniement très simple et commandée à l'aide d'un frein unique pour chaque plateau.

La figure ci-dessous montre les deux plateaux abaissés pour obtenir la position la plus favorable pour les opérations sur le rein.

Elle possède une tétière qui s'abaisse à volonté pour obtenir la position de Rose.

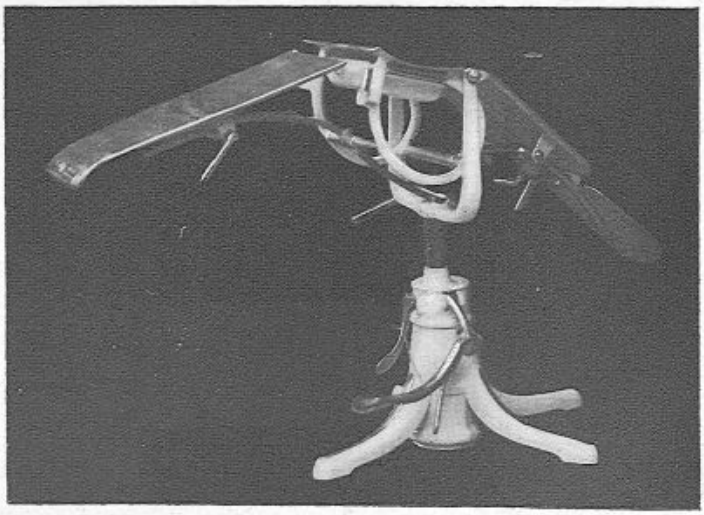

38046.

POUR OPÉRER SUR LE REIN.

38046 ; Table à opération du Dr de Quervain avec pied central à pompe avec plateau vernis émail..... 770 »

38047 ; La même avec plateau en nickel pur..... 920 »

38048 ; Porte-jambes avec frein universel, nickelés, en plus..... la paire 80 »

© Musée AP-HP

Variantes de la table du Dr de Quervain (à pied central).

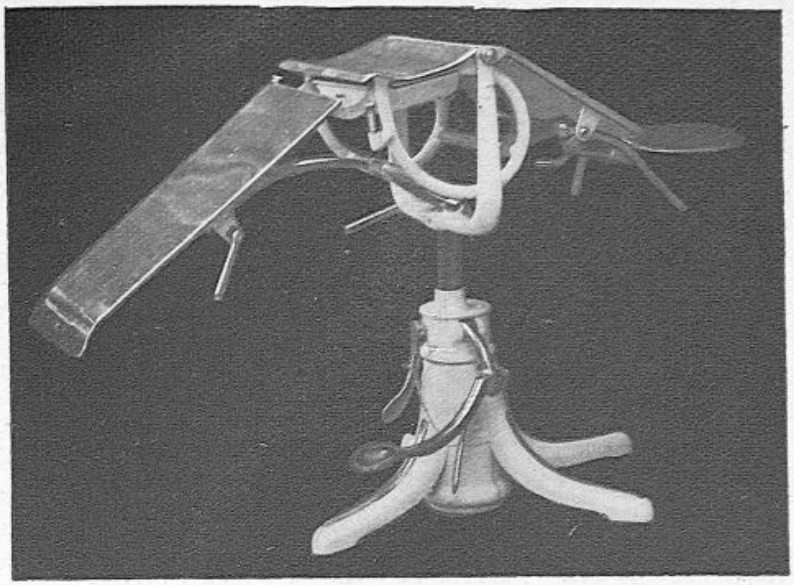

POUR OPÉRER SUR LA VÉSICULE BILIAIRE ET LE FOIE.



TRONC ÉLEVÉ POUR OPÉRATIONS SOUS-DIAPHRAGMATIQUES.

© Musée AP-HP

Accessoires pour tables d'opérations.



Talonnières coudées.



Semelles à réglage.



Antennes.

38050. 38052. 38054.

38050	La paire sans douilles.....	40 »	*38052*	La paire sans douilles.....	75 »	*38054*	La paire sans douilles.....	45 »
38051	La paire avec douilles.....	55 »	*38053*	La paire avec douilles.....	90 »	*38055*	La paire avec douilles.....	60 »



38056.

Gouttières porte-jambes avec deux branches à inclinaison variable.

38056	La paire sans douilles.....	130 »
38057	La paire avec douilles.....	145 »

Les prix ci-dessus s'entendent pour appareils nickelés.

Alèze du Prof. Pozzi avec plateau et entonnoir en tôle émaillée.

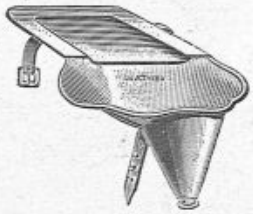

38060.

38060	Prix avec courroies.....	41 »

Alèze en tôle émaillée, modèle accrochable avec dossier.



38061.

38061	Prix.....	35 »

Escabeaux en fer verni pour table d'opérations gynécologiques.

38064	Escabeau à 1 marche.....	17 »
38065	Escabeau à 2 marches.....	23 »

© Musée AP-HP

Fauteuil « Idéal » pour ophtalmologie (*modèle M. Schaerer*).



38070.

38070 ; Ce fauteuil est construit d'après le nouveau procédé de soudure M. Schaerer, il est en fer émaillé au four, le malade est commodément couché ou assis suivant les besoins. Prix avec le support de tête..... 310 »

Fauteuil d'ophtalmologie sur pied à pompe.



38072.

38072 ; Fauteuil d'ophtalmologie sur pied central à pompe permettant l'élévation et la rotation à l'aide d'une pédale; avec serre tête..... 800 »
38075 ; Fauteuil simple en fer verni du Dr de Wecker avec serre tête..... 325 »
38076, Porte-tête nickelé pour laryngologie s'ajustant à une chaise..... 50 »
38077, Serre-tête s'ajustant à une table ordinaire..... 100 »

© Musée AP-HP

Tables à dissection.



38110.



38114.

38110 : Table à dissection à pied central se fixant au sol, en ardoise..... 210 »
38113 : La même avec table en lave émaillée..... 220 »
38114 : Table à dissection à deux pieds se fixant au sol, table en ardoise..... 240 »
38115 : La même avec table en lave émaillée..... 250 »
38118 : Table à inclinaison pour la démonstration aux élèves dessus, tôle vernie..... 350 »
38119 : — — — en ardoise..... 450 »
38120 : — — — en lave émaillée.... 465 »



38121.

38121 : Table d'exposition pour morgues, (longueur 1m,80, largeur 0m,50, hauteur à l'avant 0m,80, hauteur à l'arrière 0m,88).
Cette table est montée sur pieds d'inégale hauteur.
En ardoise..... 145 »
38123 : La même en lave émaillée..... 165 »
38125 : Sarcophage vitré monté sur table en lave émaillée, à tuyau d'écoulement pour les sujets ayant succombé a une maladie contagieuse..... 140 »

Sur devis, installations complètes de salles de morgues appareils frigorifiques pour la conservation des pièces anatomiques, etc.

© Musée AP-HP

Mobilier opératoire « Idéal » à soudure non apparente, procédé M. Schaerer.

Sans rivets, sans vis ni autres joints partout arrondi.

Guéridons roulants.
Bâti en fer verni. Tablettes en glaces.



38150-38155.

38150 ; 0,40 × 0,40 × 0,80	63	»
38151 ; 0,60 × 0,40 × 0,80	79	»
38152 ; 0,75 × 0,45 × 0,80	91	»
38153 ; 1,00 × 0,50 × 0,80	105	»
38154 ; 1,25 × 0,50 × 0,80	126	»
38155 ; 1,50 × 0,50 × 0,80	145	»



38160-38162.

38160 ; 0,60 × 0,40 × 0,80	90	»
38161 ; 0,75 × 0,45 × 0,80	105	»
38162 ; 1,00 × 0,50 × 0,80	126	»



38170-38172.

38170 ; 0,60 × 0,40 × 0,80	88	»
38171 ; 0,75 × 0,45 × 0,80	102	»
38172 ; 1,00 × 0,50 × 0,80	125	»



38180-38182.

38180 ; 0,60 × 0,40 × 0,80	98	50
38181 ; 0,75 × 0,40 × 0,80	117	»
38182 ; 1,00 × 0,50 × 0,80	138	»

© Musée AP-HP

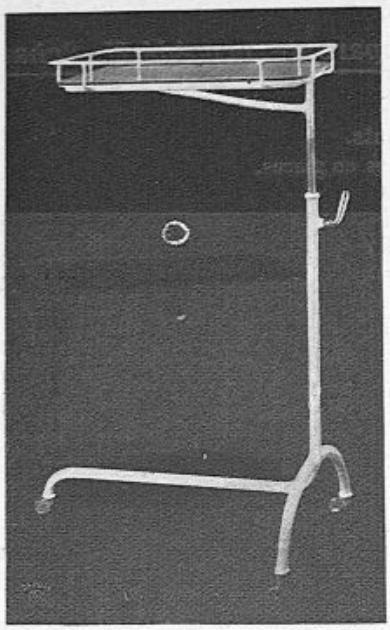

38190.

Table à instruments à hauteur variable pouvant se placer en travers de la table d'opérations.

38190 ; Tablette en glace de 0,60 × 0,40 avec galerie et bâti en fer verni « Idéal » monté sur galets caoutchoutés... 75 »

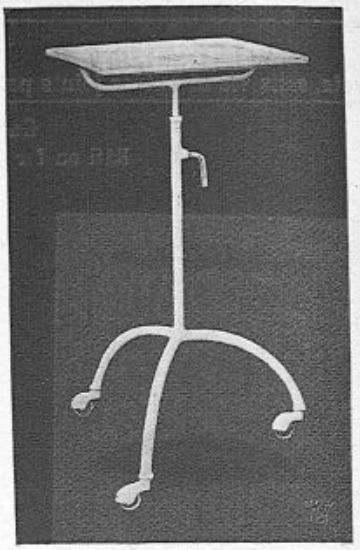

38192.

Table à instruments et pansements à hauteur variable.

38192 ; Tablette en faïence de 40 × 32^{c}/^{m} ; hauteur minima 80^{c}/^{m}, hauteur maxima 120^{c}/^{m}. Bâti fer verni « Idéal » monté sur galets caoutchoutés... 45 »



38194-38195

Guéridon à pansements.

Tablette en faïence de 0,40 × 0,32. Bâti en fer verni « Idéal » monté sur galets caoutchoutés :

38194 ; Avec cuvette en faïence..... 72 »
38195 ; — en émail..... 66 »



38198-38199.

Porte-cuvettes mobile avec une tablette en glace.

Bâti en fer verni « Idéal » monté sur galets caouchoutés :

38198 ; Avec cuvettes en faïence..... 93 »
38199 ; — en émail..... 81 »

© Musée AP-HP



38205 ; **Pupitre élevé pour cabinet de consultation,** d'après le Dr Alejandro del Rio (Santiago, Chili) plateau du pupitre en cristal noir, sur bâti en fer « Idéal ». 125 »



38210-38220.

Guéridon mobile, pour instruments avec étagère.

		Avec tablettes glace.		Tablettes opaline	
38210 ;	Avec 1 rayon étagère	0,60×0,40	100 »	132	»
38211 :	—	0,75×0,45	120 »	156	»
38212 ;	—	1,00×0,50	138 »	198	»
38213 ;	Avec 2 rayons étagère	0,60×0,40	112 »	144	»
38214 ;	—	0,75×0,50	136 »	170	»
38215 ;	—	1,00×0,50	156 »	228	»
38216 ;	Avec 3 rayons étagère	0,60×0,40	144 »	180	»
38217 ;	—	0,75×0,45	162 »	210	»
38218 ;	—	1,00×0,50	188 »	282	»
38219 ;	—	1,25×0,50	240 »	342	»
38220 ;	—	1,50×0,50	256 »	364	»



38230.

Table mobile à ordonnances.

38230 ; Bâti en fer vernis Idéal et parois en glace 0,75 × 0,45 × 0,25. 300 »



38232.

Guéridon mobile pour instruments avec étagère et armoire.

38232 ; Bâti fer verni " Idéal ", tablettes et parois de l'armoire en glace. 330 »
Dimensions de la table 0,45×0,75×0,80
— l'armoire 0,60×0,30×0,15
38233 ; Le même avec tablettes en opaline 375 »

© Musée AP-HP

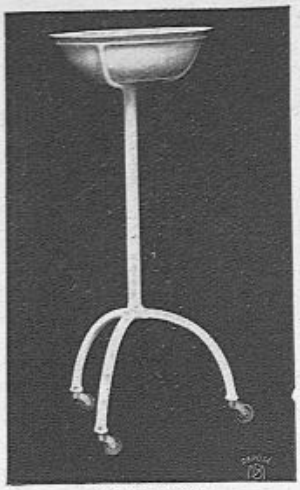

38240-38241.

Porte-cuvette simple, mobile:
Bâti en fer verni « Idéal » monté sur galets caoutchoutés.

Modèle à hauteur fixe.

38240 ; Avec cuvette en faïence..... 42 »

38241 ; Avec cuvette en émail..... 36 »

Modèle à hauteur variable.

38242 ; Avec cuvette en faïence..... 48 »

38243 ; Avec cuvette en émail..... 42 »



38245.

Bain de bras mobile.
Bâti en fer verni Idéal monté sur galets caoutchoutés.

38245; Avec bassin profond en verre. 63 »

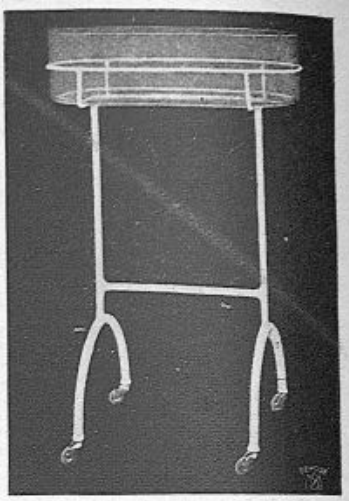

38247.

Bain de bras mobile.
Bâti en fer verni Idéal monté sur galets caoutchoutés.

38247 ; Avec bassin allongé en verre..... 90 »



38250.

Bain de bras mobile.
Bâti en fer verni « Idéal » monté sur galets caoutchoutés.

38250 ; Avec bassin large, rond en verre..... 57 »

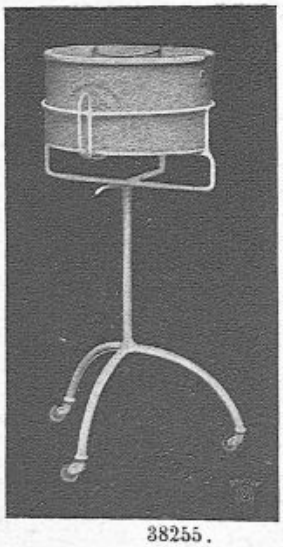

38255.

Support mobile pour boîtes à pansements d'après De Quervain.
Bâti en fer verni « Idéal » monté sur galets caoutchoutés.

38255 ; Sans boîte..... 39 »

38256 ; Le même mais pour deux boîtes à pansements, sans boîte..... 72 »



38260.

Etagère à médicaments et à instruments « Idéal ».
Modèle du professeur Alejandro del Rio de Santiago (Chili).

38260 ; Bâti fer verni de 1m,60 de haut, 0m,60 de large, tablettes en glace..... 100 »

© Musée AP-HP

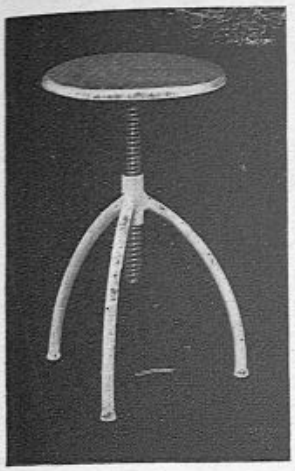

38265.

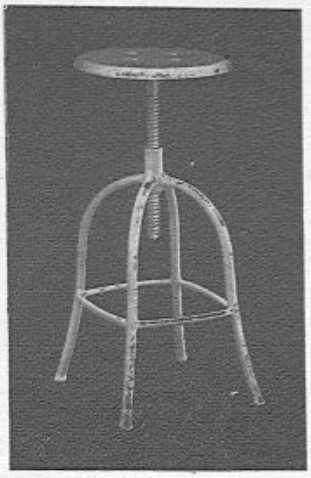

38266.

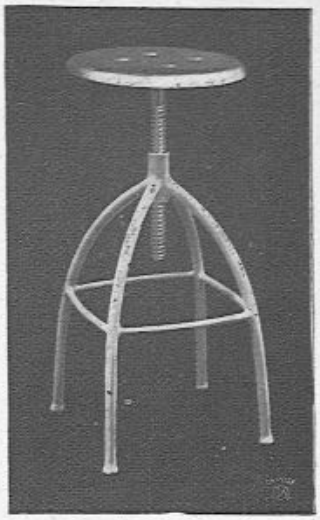

38267.

Tabourets à hauteur variable

Bâti fer verni « Idéal » siège verni.		Bâti fer verni « Idéal », siège nickelé.	
38265 ;	35 »	*38268* ;	60 »
38266 ;	45 »	*38269* ;	65 »
38267 ;	45 »	*38270* ;	65 »

Porte-flacons « Idéal ».

Bâti en fer verni, monté sur galets caoutchoutés.
Flacons en verre de 10 litres.



38280.
MODÈLE A.

Ces deux modèles sont munis d'un petit récipient rond en verre pour recevoir les bouchons des flacons.

MODÈLE A AVEC TABLETTE EN GLACE.

38280 ; Avec 2 flacons et 1 tablette en glace de 0,50 × 0,54 ..... 162 »

38281 ; Avec 3 flacons et 1 tablette en glace de 0,50 × 0,82 ..... 198 »

38282 ; Avec 4 flacons et 1 tablette en glace de 0,50 × 1m,10 ..... 216 »

MODÈLE B SANS TABLETTE.

38290 ; Avec 2 flacons 120 »
38291 ; — 3 — 150 »
38292 ; — 4 — 168 »
38293 ; — 6 — 216 »



38290.
MODÈLE B

© Musée AP-HP

Appareils pour lavages.



38300.

38300 ; Douche « Idéal » de 3 litres avec couvercle en verre et bras mural. 24 50

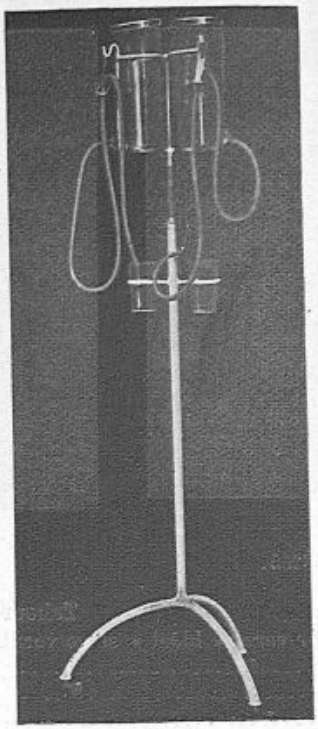

38302.

38302; Porte-douches sur roulettes, bâti fer verni « Idéal » réglage en hauteur avec 2 réservoirs de 2 litres et 2 porte-canules..... 69 50

38303; Le même avec un seul réservoir et 1 porte-canules..... 54 50



38305.

38305; Porte-douches sur roulettes, bâti fer verni « Idéal » réglage en hauteur avec 2 réservoirs piriformes de 3 litres et 2 porte-canules..... 69 50

38306; Le même avec un seul réservoir et 1 porte-canule..... 63 50



38310.

38310; Douche murale « Idéal » avec cadre mobile latéralement, et 2 réservoirs de 2 litres à couvercle métal..... 45 50

38311; La même à 3 réservoirs..... 57 50

38312; — à 4 réservoirs..... 69 50

© Musée AP-HP

Appareils pour lavages à élévation variable.

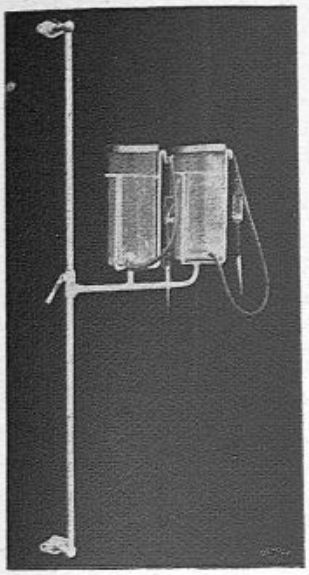

38315.

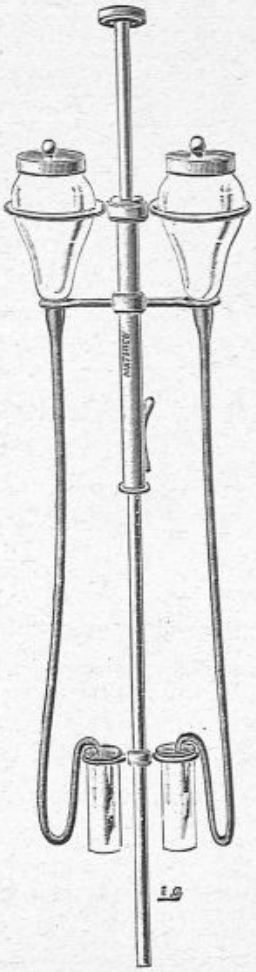

38320.



38325.

38315 ; Douche murale « Idéal » avec cadre vertical, mobile latéralement et en hauteur avec 2 douches de 2 litres à couvercle métal..... 80 »

38320 ; Appareil du Dr Janet (*mod. Mathieu*) disposé pour être fixé au plafond avec deux réservoirs piriformes de 1500 gr. chacun ..... 120 »

38325 ; Injecteur sur planchette à élévation variable.
- 2 litres, sans manivelle ..... 30 »
- 5 litres, avec manivelle ..... 90 »
- 100 litres, avec manivelle..... 100 »

© Musée AP-HP

Table de pansements et d'examen.

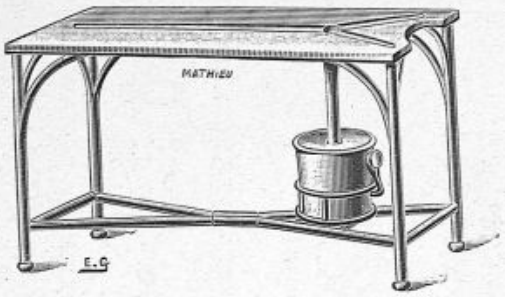

38330-38331.

Cette table est construite en fer verni avec plateau en tôle vernie. Ce plateau qui mesure 1m,65 de long et 0m,55 de large est muni de rigoles d'écoulement des liquides aboutissant à une tubulure en caoutchouc reliée avec un seau de vidange de 10 litres de contenance.

38330 ; Prix de la table..... 155 »
38331 ; La même avec porte cuivre et douilles..... 205 »

Sur demande nous établissons des projets de tables d'examen et de pansements suivant indications.

Chariot brancard.

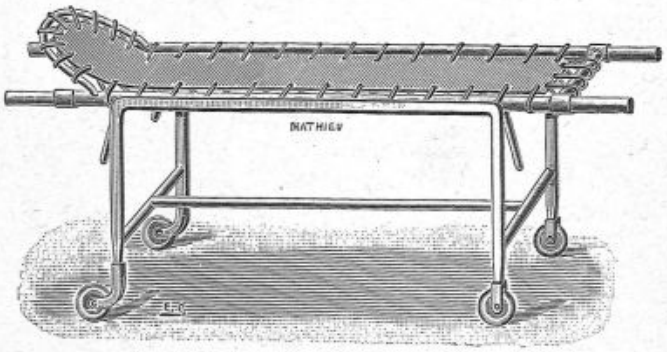

38335.

Ce chariot brancard est construit en fer verni, le brancard en tubes d'acier ; la plate-forme en toile est facilement démontable ce qui en permet le lavage ou la désinfection. Le tout est monté sur quatre roues caoutchoutées dont deux sont mobiles en tout sens. Le brancard mesure 1m,75 de long sans les poignées, 1m,88 avec les poignées, et 0m,58 de largeur.

38335 ; Prix de ce chariot avec brancard démontable..... 145 »
38336 ; Le même mais le brancard fixé sur le chariot..... 110 »
38337 ; Le brancard seul sans son chariot..... 90 »
38338 ; Banne mobile en toile avec armature pour permettre de faire circuler le chariot en dehors des bâtiments..... 45 »

© Musée AP-HP



38340.

Chariot à pansements.

38340; Bâti en fer verni « Idéal » monté sur trois roues caoutchoutées. 2 tablettes en glace de 0,90 × 0,55 ..... 270 »

Chariot brancard « Idéal », modèle Rosemont, d'après Roux.



38342.

Ce chariot entièrement en fer verni, monté sur roues caoutchoutées et avec plate-forme en toile peut, en raison de sa forme étroite, passer par toutes les portes. Le brancard peut s'enlever très facilement et s'employer seul; grâce à sa forme ovale, il rend facile le transport des malades dans les escaliers et dans les couloirs même très anguleux.

38342; Prix du chariot complet ..... 320 »

© Musée AP-HP

Chariots lavabos à pansements.

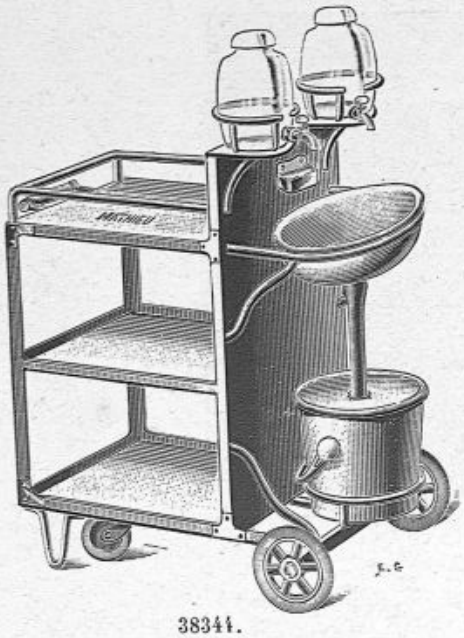

38344.



38347.

Modèle A.

38344 ; Ce modèle de 1.00 de long et 0.60 de large se compose d'une cuvette ovale en porcelaine anglaise de 0.58 × 0.49 avec deux barillets de 5 litres à robinets ébonite et seau de vidange de 10 litres.. 210 »

38345 ; Supplément pour laveur de 5 litres pour injections avec égouttoirs pour les canules..... 45 »

Modèle B.

38347 ; Ce modèle se compose d'une cuvette en émail avec deux barillets de 10 litres actionnés par pédale nickelée, seau de vidange de 10 litres.....

38348 ; Supplément pour laveur de 5 litres pour injections avec égouttoirs pour les canules.... 315 » 50 »



38349.

Modèle C.

38349 ; Ce modèle se compose de 2 cuvettes en émail avec seau de vidange de 10 litres et de deux barillets piriformes de 5 litres de contenance dont l'écoulement est actionné par pédales nickelées..... .. ..

38350 ; Supplément pour laveur de 5 litres pour injections avec 2 égouttoirs pour les canules..... 50 »

Le chario lavabo modèle A monté sur bâti en fer verni comporte une série de 3 tablettes en tôle vernie dont une à galerie pour permettre d'y déposer les objets de pansements ; sur demande et moyennant un supplément nous pouvons mettre ces tablettes, en glace ou en opaline.

Le modèle B comporte 2 tablettes en glace avec galerie et est construit en fer verni « Idéal ».

Le modèle C est construit également en fer verni « Idéal » monté sur galets caoutchoutés.

Les modèles A et B sont compris avec roues caoutchoutées dont une celle d'avant, mobile en tous sens.

© Musée AP-HP

Vitrines à instruments.



38400-38404.

Vitrines en fer verni. (Modèle accrochable.)
Porte et côtés vitrés, tablettes en glace.

Numéros	*38400;*	*38401;*	*38402;*	*38403;*	*38404;*
Hauteur.....	0.75	1.00	1.25	1.00	1.25
Largeur.....	0.50	0.60	0.70	0.90	1.00
Profondeur...	0.25	0.30	0.35	0.30	0.35
Prix.....	165 »	190 »	220 »	245 »	320 »



38415



38410-38412.

Armoire à instruments et pansements fer verni, socle avec armoire à tablette et plateau de verre fort.

38410; Hauteur 180 c/m, largeur 60/65 fondeur 30/35 c/m 1 porte..... 360 »

La même à deux portes.

38411; Hauteur 180 c/m, largeur 100/110 c/m profondeur 30/40 c/m..... 480 »

La même à deux portes.

38412; Hauteur 200 c/m, largeur 100/110 c/m, profondeur 35/45 c/m..... 510 »

Vitrines à instruments en fer verni montées sur pieds à roulettes.

Modèle à deux portes.

38415; Portes et côtés vitrés. Tablettes en glace 1.00 de hauteur, 0.50 de largeur et 0.40 de profondeur..... 290 »

© Musée AP-HP



38430-38432.



38420-38425.

Vitrine à instruments en fer verni.

(MODÈLE A DEUX PORTES VITRÉES, TABLETTES EN GLACE.)

NUMÉROS	*38420;*	*38421;*	*38422;*	*38423;*	*38424;*	*38425;*
Hauteur	0 75	1 »	1 25	1 50	1 75	2 »
Largeur	0 80	0 90	1 »	1 »	1 »	1 »
Profondeur	0 25	0 25	0 35	0 50	0 60	0 60
Prix	230 »	300 »	330 »	390 »	495 »	540 »

Vitrine à instruments en fer verni.

(MODÈLE A UNE PORTE VITRÉE, TABLETTES EN GLACE.)

NUMÉROS	*38430;*	*38431;*	*38432;*			
Hauteur	1 50	1 75	2 »	.....	.....	.....
Largeur	0 60	0 60	0 60	.....	.....	.....
Profondeur	0 50	0 50	0 50	.....	.....	.....
Prix	260 »	330 »	375 »	.....	.....	.....

© Musée AP-HP

Vitrines en cuivre nickelé tablettes en glace.

Nos vitrines en cuivre nickelé ont la glace du bas argentée, sauf avis contraire les tablettes sont placées sur des supports à crémaillère permettant de varier la hauteur. Une tringle nickelée fixée à la partie supérieure possède des petits crochets mobiles pour suspendre les pinces.

Sur demande nous pouvons construire des vitrines avec dessus incliné, dans ce cas le fond se trouve élevé d'environ 15 c/m. Nous comptons une majoration de 15 0/0 sur les prix indiqués pour ces vitrines.

Sur demande les tablettes peuvent être fournies en opaline (polie sur une face) les prix sont alors majorés de 5 0/0.

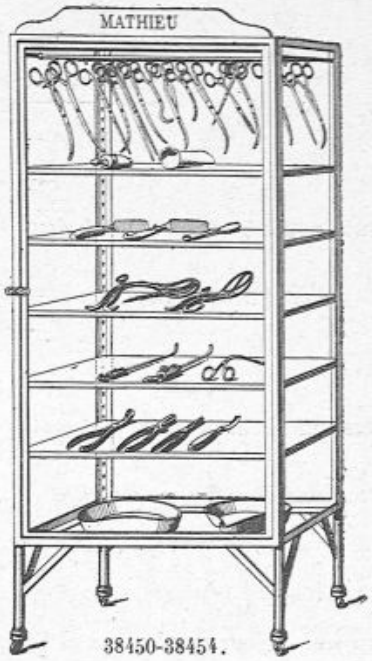

38450-38454.

Vitrines légères à une porte disposées pour être accrochées.

(Ces vitrines n'ont pas de tringles à crochets).

38440 ; à 2 tablettes	dimensions	0.60×0.40×0.20	150	»
38441 ; — —	—	0.65×0.45×0.20	180	»
38442 ; à 3 tablettes	—	0.70×0.50×0.25	210	»

Vitrines fixes à une porte (pour poser sur supports).

38443 ; à 2 tablettes	dimensions	0.70×0.45×0.35	220	»
38444 ; — —	—	0.80×0.50×0.35	250	»
38445 ; à 3 tablettes	—	1.00×0.55×0.35	315	»
Paire de supports à scellement en cuivre nickelé			20	»

Vitrines mobiles sur pieds à roulettes.

Numéros	Hauteurs avec les pieds	Hauteurs du corps de la vitrine	Largeur	Profondeur	Nombre de portes	Nombre de tablettes	Prix	
38450 ;	1m50	1m20	0m50	0m35	1	4	360	»
38451 ;	1m60	1m30	0m60	0m40	1	5	435	»
38452 ;	1m70	1m40	0m70	0m40	2	5	500	»
38453 ;	1m70	1m40	0m80	0m40	2	5	545	»
38454 ;	1m70	1m40	1m	0m45	2	5	665	»

Supplément pour fermeture avec crémone		25	»
— — tringles à crochets supplémentaire	le mètre	8	»

© Musée AP-HP

Étuves chauffe linge en tôle galvanisée.

Étuve petite à une porte et à deux tablettes s'accrochant au mur.

38460 ; Grandeur $0^m,60 \times 0^m,50 \times 0^m,30$ chauffage au gaz..... 95 »

Étuves sur pieds à deux portes et à deux tablettes, chauffage au gaz.

38461 ; Grandeur $0^m,60 \times 0^m,50 \times 0^m,35$..... 140 »

38462 ; Grandeur $0^m,80 \times 0^m,75 \times 0^m,40$..... 240 »

38463 ; Grandeur $1^m,00 \times 0^m,95 \times 0^m,44$..... 325 »

Supplément pour chauffage au pétrole..... 30 »

Stérilisation. — Désinfection.

La diversité des appareils de stérilisation qui ont été présentés dans ces dernières années rend un choix difficile, c'est pourquoi nous donnons ci-contre la description de trois types des installations qui se font le plus communément.

Bien entendu ces types sont modifiables à l'infini suivant la disposition des locaux et les idées particulières de messieurs les chirurgiens.

Il suffit de nous envoyer un plan des salles où seront placés les appareils et d'indiquer le montant du crédit alloué pour que nous établissions un devis détaillé avec plan côté.

Sur demande nous adressons un questionnaire spécial à ces sortes d'installations et nous fournissons toutes références nécessaires.

Nos autoclaves portent toujours le timbre de contrôle du service des Mines

© Musée AP-HP

Installations complètes pour Hôpitaux, Cliniques, Maisons de Santé.

Salles d'opérations, de stérilisation, de Narcose, etc.

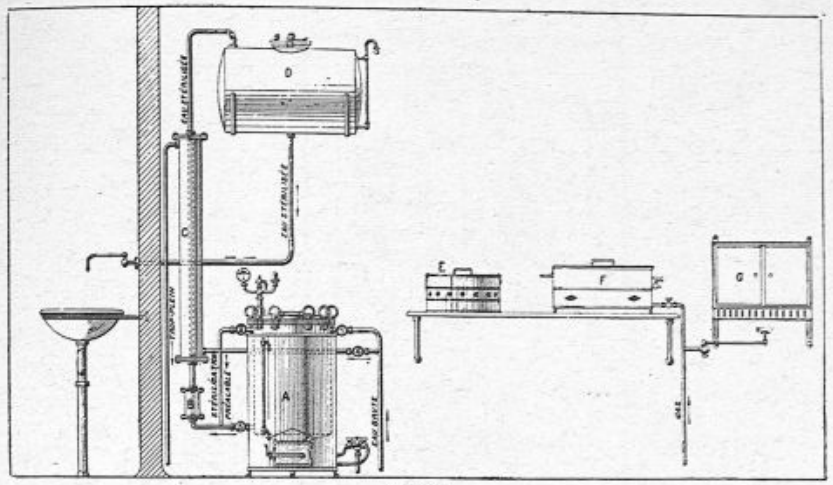

38480.

38480 ; **Type d'installation modeste se composant :**

D'un autoclave A de 0,30 × 35, d'un dégrossisseur B, d'un réfrigérant C, d'un réservoir D de 30 litres pour l'eau stérilisée, d'une boite à pansement E, d'un stérilisateur F, par coction, pour instruments, d'une étuve chauffe linge accrochable G et d'une table en fave de 1,00 × 0,50 avec consoles.

Prix de cette installation compris tous supports mais sans aucune tuyauterie..... 950 »

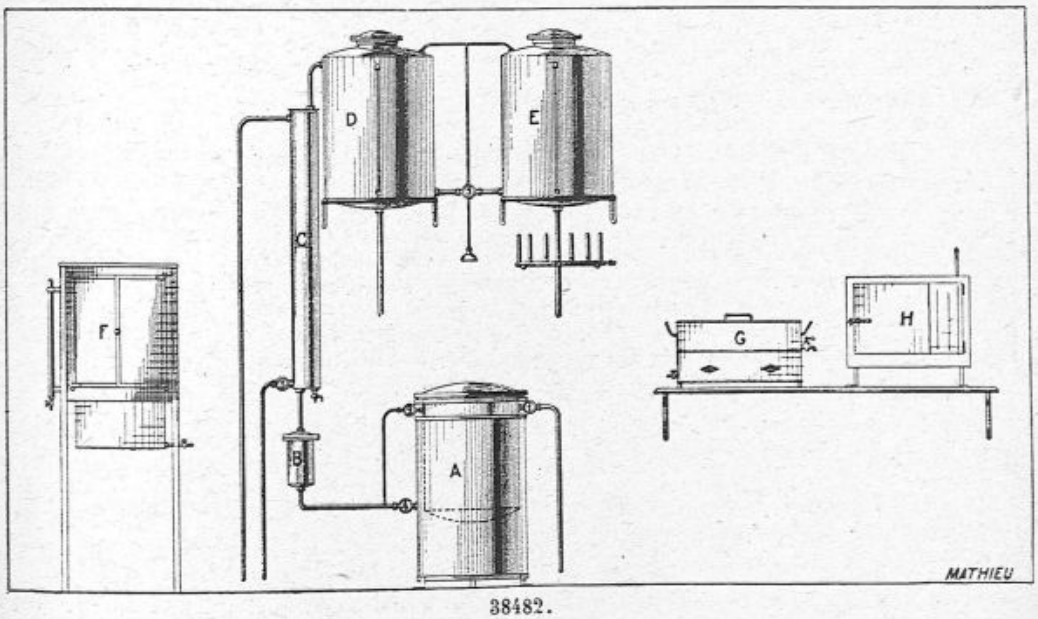

38482.

38482 ; **Type d'installation, modèle courant, se composant :**

D'un autoclave A de 0,35 × 40, deux boites embouties pour les pansements, d'un dégrossisseur B, d'un réfrigérant C, d'un réservoir D de 30 litres pour l'eau stérilisée froide, d'un autre E de 30 litres également pour l'eau stérilisée chaude, ces deux réservoirs avec dispositif F pour la rentrée de l'air filtré; d'un stérilisateur par coction G pour instruments, d'un stérilisateur à ligatures et soies H et d'une étuve chauffe-linge.

Prix de cette installation compris tous supports mais sans aucune tuyauterie.... ..... 1650 »

© Musée AP-HP

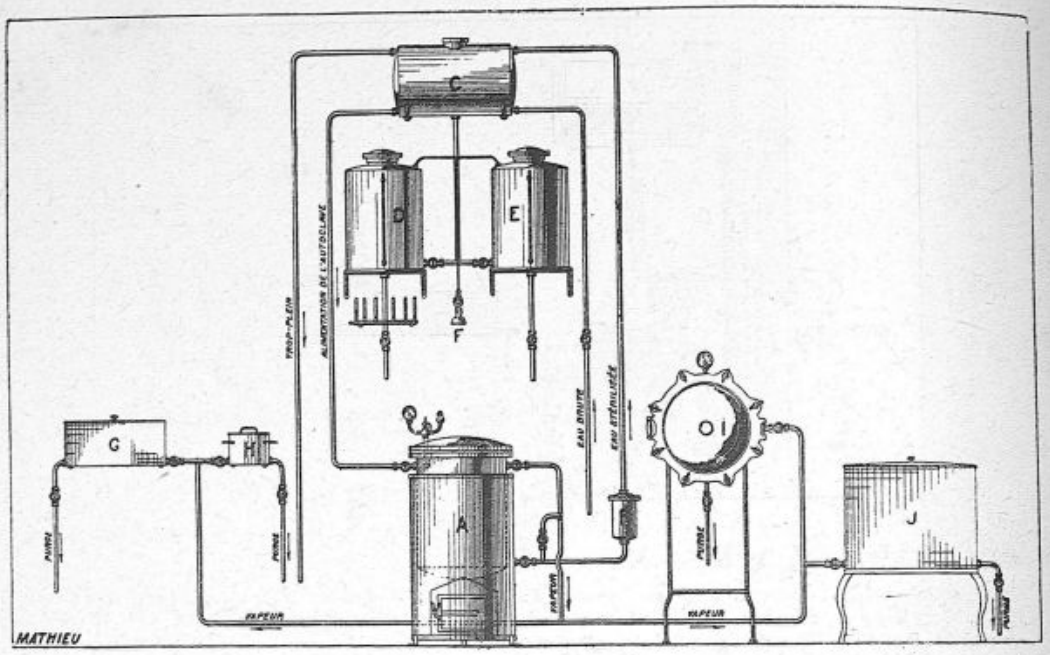

38483

38483; **Installation complète de stérilisation :**

D'un autoclave A servant à la fois de stérilisateur d'eau et de générateur de vapeur, cet autoclave de 0.40 × 0.50 de dimensions intérieures, complet avec tous ses accessoires; un dégrossisseur B; une bâche C formant réfrigérant; un réservoir D de 50 litres de contenance avec brûleur, pour l'eau stérilisée chaude; un réservoir E de 50 litres également mais pour l'eau stérilisée froide; un dispositif pour la rentrée de l'air filtré dans les réservoirs pendant le puisage de l'eau; un stérilisateur par coction G pour les instruments avec serpentin de vapeur; un stérilisateur pour les soies H avec serpentin de vapeur; un autoclave horizontal cylindrique I de 0,35 de diamètre et de 0,40 de profondeur intérieures, à simple cylindre, complet avec tous ses accessoires; un stérilisateur J pour cuvettes, bassins, etc.

Prix de cet ensemble..... 2100 »

Ce prix ne comprend pas la tuyauterie qui serait établie suivant la disposition du local à aménager, mais comprend les supports et la robinetterie.

Sur leur demande accompagné du plan des locaux à aménager nous nous ferons un plaisir d'adresser à Messieurs les Médecins ou à Messieurs les Architectes un ou plusieurs projets, suivant les cas, avec devis et dessins à l'appui, et ce, sans aucun engagement de leur part, notre expérience en la matière nous permettant de leur donner entière satisfaction.

Sur demande aussi nous fournissons les meilleures références.

© Musée AP-HP



38490-38495.

Autoclaves verticaux fonctionnant au moyen de la vapeur sous pression.

Ces autoclaves d'une construction robuste et soignée, sont construits en cuivre rouge avec enveloppe extérieure en tôle, couvercle en bronze à charnière.

Ils sont fournis avec rampe à gaz, manomètre, soupape de sûreté et robinet d'air et essayés à une pression de 3 kilogs.

Ils servent à la stérilisation de l'eau sous pression à production intensive ou bien à la stérilisation de l'eau et des pansements dans des boîtes appropriées.

Tous nos autoclaves sont timbrés à 2 kilogs (essayés à 3 kilogs) par le service des mines. Nous employons cette formalité coûteuse du contrôle de l'Etat pour nous permettre d'assurer nos clients de la bonne fabrication de nos appareils.

Prix et devis d'autoclaves de dimensions spéciales sur demande.

DÉSIGNATION	NUMÉROS					
	38490;	*38491*;	*38492*;	*38493*;	*38494*;	*38495*;
Diamètre intérieur	0.30	0.35	0.40	0.40	0.50	0.50
Hauteur intérieure	0.35	0.40	0.50	0.60	0.60	0.70
Contenance utile en litres	20	30	50	75	100	150
Prix	325 »	450 »	575 »	600 »	900 »	975 »
SUPPLÉMENTS						
Pour double cylindre	75 »	100 »	150 »	180 »	300 »	385 »
Pour chauffage à vapeur	12 »	18 »	25 »	28 »	35 »	38 »
Pour chauffage au pétrole	35 »	45 »	55 »	55 »	65 »	65 »
Pour chauffage électrique	175 »	200 »	225 »	250 »	275 »	300 »
Pour écoulement de condensation	18 »	18 »	19 »	19 »	20 »	20 »
Pour thermomètre à mercure	28 »	28 »	30 »	30 »	35 »	35 »
Pour thermomètre à cadran	48 »	48 »	50 »	50 »	55 »	55 »
Pour régulateur de température	68 »	70 »	75 »	75 »	78 »	78 »
Pour niveau d'eau	20 »	21 »	23 »	25 »	25 »	27 »
Pour trompe à vide	35 »	35 »	36 »	35 »	37 »	37 »
Pour manomètre indicateur de vide	10 »	10 »	11 »	11 »	12 »	12 »
Pour montage sur roulettes	30 »	31 »	33 »	35 »	38 »	40 »

© Musée AP-HP

Autoclaves horizontaux fonctionnant au moyen de la vapeur sous pression avec ou sans chaudière indépendante.



Autoclave forme cylindrique.



Autoclave forme carrée.

Nos autoclaves horizontaux de forme cylindrique ou de forme carrée sont d'une construction très robuste et bien soignée. Ils sont construits en cuivre rouge étamé entièrement, avec couvercle en bronze à charnière, chaudière en cuivre rouge et manchon isolant en tôle russe. Ils sont fournis avec manomètre, soupape de sûreté, robinet d'air, Ils sont essayés à 2 kgs de pression et servent principalement à la stérilisation des blouses, tabliers, alèzes, et des pansements dans des boîtes *ad hoc*.

Autoclaves horizontaux forme cylindrique ou carrée, fonctionnant avec une chaudière indépendante.

NUMÉROS	Autoclaves cylindriques				Autoclaves carrés	
	38500;	*38502*;	*38504*;	*38506*;	*38520*;	*38522*;
Diamètre intérieur.....	30 c/m	35 c/m	40 c/m	50 c/m	50×60 c/m	50×60 c/m
Profondeur intérieure.....	40 c/m	45 c/m	60 c/m	50 c/m	50 c/m	60 c/m
Prix.....	450 »	475 »	600 »	975 »	950 »	1200 »
Suppléments						
Pieds en fer émaillé idéal...	100 »	120 »	150 »	150 »	150 »	150 »
Pour chauffage au gaz.....	25 »	50 »	75 »	100 »	100 »	120 »
Pour chauffage électrique..	100 »	150 »	250 »	325 »	»	»
Pour deux portes.....	150 »	260 »	300 »	450 »	600 »	600 »
Pour double manteau pour le séchage des pansements.	110 »	150 »	200 »	300 »	225 »	325 »
Pour trompe à vide.....	35 »	35 »	38 »	38 »	38 »	50 »
Pour niveau d'eau	20 »	21 »	23 »	25 »	25 »	28 »

© Musée AP-HP

Stérilisation par l'air chaud.

Étuves du Dr Poupinel, en cuivre poli à doubles parois, avec thermomètre et boîte intérieure en cuivre.

38550-38554.

Numéros	Grandeurs	Prix avec chauffage au gaz	Prix avec chauffage au pétrole	Prix avec chauffage électrique
V. *38550*;.....	50×40×35	310 »	330 »	405 »
IV. *38551*;.....	40×25×25	225 »	245 »	325 »
III. *38552*;.....	35×15×20	165 »	185 »	235 »
II. *38553*;.....	20×25×25	125 »	145 »	210 »
I. *38554*;.....	20×12×15	95 »	115 »	155 »

Avertisseur électrique pour étuves Poupinel chauffées électriquement, indiquant que la température de stérilisation est atteinte..... 20 »



38550-38554.

Tablettes en lave émaillée, avec 2 supports pour recevoir les stérilisateurs Poupinel.

38560 ; Pour stérilisateurs grand. V.... 55 »
38561 ; — — — IV, III. 45 »
38562 ; Pour stérilisateurs grandeurs II, I. 35 »

© Musée AP-HP

Stérilisation par coction.

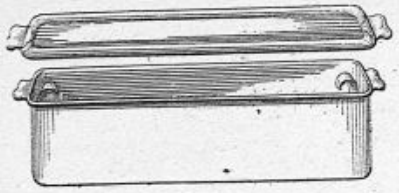

38570.

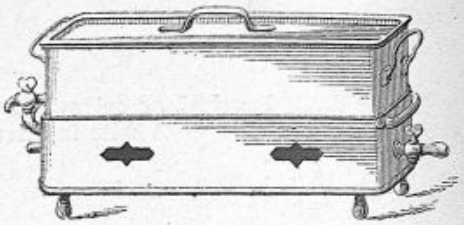

38572.

38570; **Stérilisateurs émaillés forme rectangulaire avec grille intérieure.**

I;	Longueur	0m,30	13 50
II;	—	0m,35	14 50
III;	—	0m,40	15 50
IV;	—	0m,45	17 50
V;	—	0m,50	19 50
VI;	—	0m,55	21 50

38572; **Stérilisateurs émaillés forme rectangulaire avec grille intérieure, robinet de vidange et bruleur réchaud émaillé à gaz.**

I;	Longueur	0m,30	36 »
II;	—	0m,35	39 »
III;	—	0m,40	41 »
IV;	—	0m,45	44 »
V;	—	0m,50	48 »
VI;	—	0m,55	52 »

38574; **Stérilisateurs en cuivre, montés sur console, avec intérieur plaqué nickel pur et panier.**

	Chauffage par la vapeur.		Chauffage par le gaz.
I;	35 × 15 × 15...	80 »	70 »
II;	45 × 25 × 20...	100 »	90 »
III;	55 × 30 × 25...	120 »	110 »

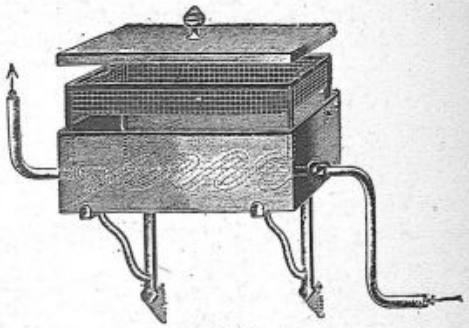

38574.

La figure 38574, montre l'appareil se reliant directement à une conduite de vapeur ou à un autoclave vertical. Les prix s'entendent avec raccords (sans tubes de chaque côté).

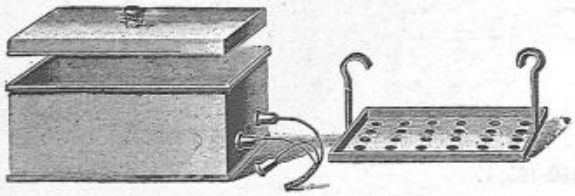

38576.

38576; **Stérilisateurs à chauffage électrique, en laiton nickelé avec panier; sans les cordons.**

Dimensions.	Nombre de contacts.		Prix.
I; 20 × 10 c/m	2		90 »
III; 30 × 20 c/m	3		135 »
IV; 50 × 20 c/m	3		195 »
Cordon conducteur		le mètre	4 »

© Musée AP-HP

Stérilisateurs universels, portatifs, pour pansements et instruments.

Les housses en cuir fort à poignée pour renfermer tout l'appareil sont comptées à part.



38580-38585.

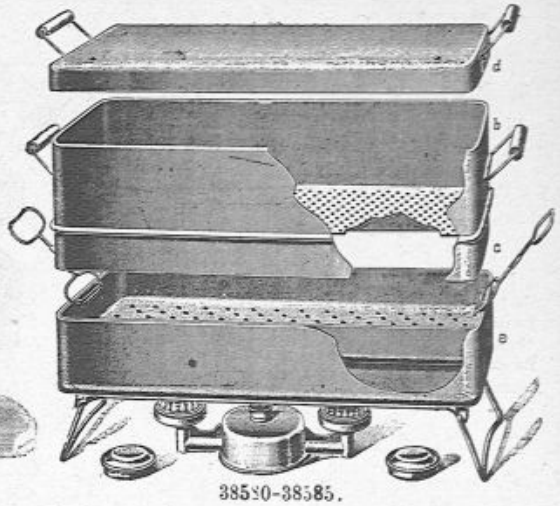

38580-38585.

Ces stérilisateurs sont particulièrement recommandés pour la chirurgie de campagne; ils sont construits en laiton nickelé avec bouilleur embouti pour instruments, le compartiment supérieur dans lequel on met les pansements est à fond perforé; ce compartiment et son couvercle possèdent des poignées en verre.

La lampe et le support se placent dans l'appareil qui, une fois fermé, est représenté figure 38580 et possède l'encombrement désigné ci-dessous.

Numéros	Grandeurs	Contenance de la lampe a alcool	Prix avec lampe à alcool	Prix avec brûleur à gaz	Prix des housses en cuir
I. *38580*, ...	180× 80× 40	0ᵏ900	25 »	26 »	9 »
II. *38581*, ...	220×120× 50	1ᵏ700	37 »	36 »	12 75
III. *38582*, ...	280×140× 60	2ᵏ300	47 »	46 »	16 50
IV. *38583*, ...	340×160× 75	3ᵏ600	62 »	61 »	20 »
V. *38584*, ...	420×180× 90	6ᵏ	83 »	79 »	25 50
VI. *38585*, ...	500×200×110	7ᵏ400	98 »	94 »	30 »

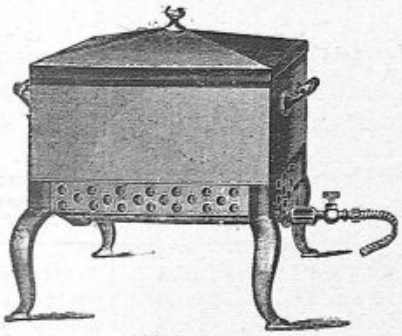

38590.

38590 ; Stérilisateur pour cuvettes se chauffant au gaz, en cuivre, intérieur plaqué nickel pur, 4 pieds en fer, robinet de vidange et brûleur à gaz.
Dimensions 60 × 50 × 50.
Prix complet..... 180 »

38591 ; Le même à chauffage électrique. 375 »



38593.

38592 ; Stérilisateur pour cuvettes, ovale, avec chauffage électrique, en cuivre, intérieur plaqué nickel pur, couvercle commandé par pédale robinet de vidange et trépied à roulettes.
Prix complet..... 350 »

38593 ; Le même chauffage au gaz.... 200 »

© Musée AP-HP

Stérilisateurs portatifs emboutis, en laiton nickelé, avec panier intérieur nickelé et support, chauffage par l'alcool ou par le gaz.

Nous recommandons spécialement ces modèles de stérilisateurs; le fond et le couvercle sont emboutis d'une seule pièce, ce qui assure une étanchéité absolue de l'appareil, le couvercle est muni de poignées en verre, le support se replie et se place dans l'appareil avec la lampe.



38600-38605.

NUMÉROS	GRANDEURS	CONTENANCE DE LA LAMPE A ALCOOL	PRIX SANS LAMPE	PRIX DE LA LAMPE A ALCOOL	PRIX DU BRULEUR A GAZ
I. *38600*, ...	180× 80× 40	0ᵏ600	13 »	3 50	4 50
II. *38601*, ...	220×120× 50	1ᵏ200	20 »	5 »	4 50
III. *38602*, ...	280×140× 60	1ᵏ500	26 »	5 »	4 50
IV. *38603*, ...	340×160× 75	2ᵏ500	35 »	9 »	10 »
V. *38604*, ...	420×180× 90	4ᵏ300	44 »	15 »	10 »
VI. *38605*, ...	500×200×110	5ᵏ300	56 »	15 »	11 »



38606-38608.

Stérilisateurs universels pour instruments et pansements en laiton nickelé, avec brûleur à gaz ou à alcool et deux boîtes pour pansements.

NUMÉROS	GRANDEURS	PRIX AVEC LAMPE A ALCOOL	PRIX AVEC BRULEUR A GAZ
I. *38606*.	340×160× 75	170 »	170 »
II. *38607*.	420×180× 90	220 »	220 »
III. *38608*.	500×200×110	235 »	240 »

BOITES DE RECHANGE POUR PANSEMENTS.

Pour appareils	*38606*,	*38607*,	*38608*,
	23 »	25 »	28 »

© Musée AP-HP

Appareils accessoires pour stériliser et conserver aseptiques les instruments de chirurgie.



38650-38675.

(Boites aseptiques.)

DIMENSIONS				MAILLECHORT NICKELÉ		CUIVRE NICKELÉ		HOUSSES	
Longueur.		Largeur.	Hauteur.	Numéros.	Prix	Numéros.	Prix		Prix
90	×	60	× 28m/m..	*38650*,	5 25	*38662*,	4 50	à fermoir.	1 25
130	×	65	× 30m/m..	*38651*,	4 50	*38663*,	3 75	—	1 75
135	×	60	× 20m/m..	*38652*,	5 50	*38664*,	4 »	—	1 50
150	×	50	× 15m/m..	*38653*,	4 50	*38665*,	3 75	—	4 50
165	×	65	× 30m/m..	*38654*,	6 75	*38666*,	5 75	—	1 75
170	×	70	× 30m/m..	*38655*,	7 75	*38667*,	6 75	—	1 75
200	×	100	× 50m/m..	*38656*,	16 »	*38668*,	13 75	—	2 25
250	×	150	× 60m/m..	*38657*,	24 »	*38669*,	21 50	—	2 75
300	×	150	× 70m/m..	*38658*,	28 »	*38670*,	24 »	à poignée.	10 »
350	×	200	× 80m/m..	*38659*,	41 »	*38671*,	37 50	—	12 »
400	×	200	× 90m/m..	*38660*,	48 »	*38672*,	43 »	—	14 »
450	×	250	× 100m/m..	*38661*,	65 »	*38673*,	59 50	—	17 »
Boites spéciales pour le forceps.				.....		.....		—	.. .
400	×	100	× 80m/m..	*38674*,	35 »	*38675*,	27 »	—	12 »

en drap un double. — en cuir chagriné.

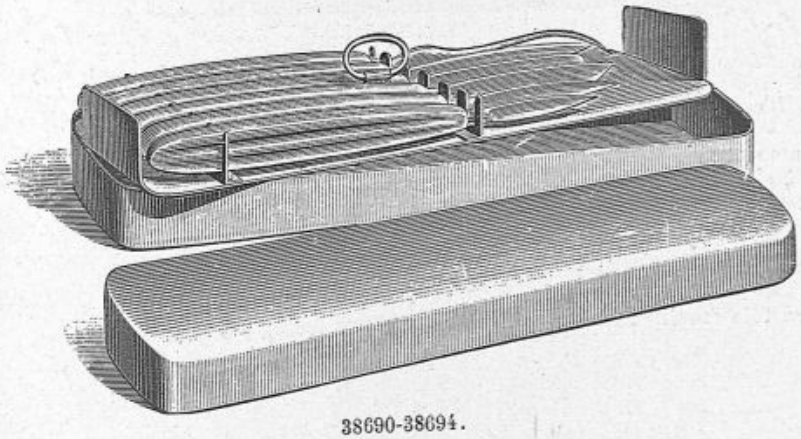

38690-38694.

Boites pour bistouris et aiguilles avec chevalet mobile.

38690,	3 places.....	8 »
38691,	4 places.....	10 »
38692,	6 places.....	12 »
38693,	8 places.....	15 »
38694,	12 places.....	20 »

© Musée AP-HP



38700.

38700, Support pour faire bouillir les seringues..... 6 »



38704-38706.

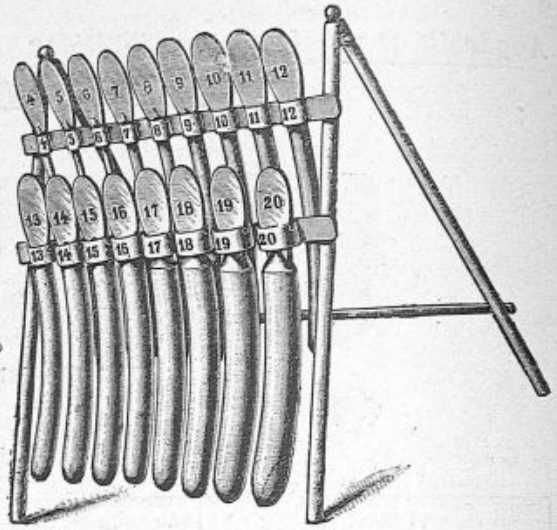

38710.

Cuvettes en verre blanc avec couvercle à bouton.

38704, Dimensions du fond. 190 × 55 m/m. 7 »
38705, — — 340 × 80 m/m. 12 »
38706, — — 380 × 80 m/m. 14 »

38740, Support nickelé pour 17 bougies de Hégar..... 26 »

38741, Supports nickelés pour instruments tranchants. Prix suivant les dimensions.....



38712-38715.

Cuvettes en verre blanc.

FORME CARRÉE.

38712,	Dimensions du fond.	140 × 115 m/m	1 75
38713,		210 × 155 m/m	3 75
38714,		255 × 200 m/m	5 »
38715,		350 × 290 m/m	11 »

FORME ALLONGÉE.

38720,	Dimensions du fond.	200 × 110 m/m	2 75
38721,		270 × 120 m/m.....	3 50
38722,		300 × 150 m/m.....	4 25
38723,		350 × 150 m/m.....	5 25
38724,		400 × 200 m/m.....	7 75
38725,		500 × 250 m/m.....	17 50

Cuvettes en tôle émaillée.

38730,	Dimensions	240 × 180 × 45 m/m...	5 »
38731,	—	300 × 240 × 55 m/m...	7 25
38732,	—	330 × 270 × 60 m/m...	8 75
38733,	—	400 × 300 × 65 m/m...	11 50
38734,	—	240 × 130 × 46 m/m...	4 50
38735,	—	300 × 160 × 55 m/m...	6 »
38736,	—	350 × 180 × 61 m/m...	7 50
38737,	—	400 × 200 × 64 m/m...	8 75
38738,	—	450 × 220 × 67 m/m...	10 50
38739,	—	500 × 250 × 70 m/m...	13 75

Cuvettes en porcelaine.

38740,	Dimensions	130 × 100 m/m.....	1 »
38741,	—	200 × 140 m/m	2 50
38742,	—	240 × 180 m/m	3 »
38743,	—	220 × 270 m/m	3 25
38744,	—	300 × 240 m/m	4 50
38745,	—	330 × 270 m/m	5 75
38746,	—	360 × 300 m/m	7 25
38747,	—	420 × 310 m/m	12 »

© Musée AP-HP

Appareils accessoires pour stériliser et conserver aseptiques les matériaux de sutures et des ligatures.



38760.

38760, **Stérilisateur pour la soie de Kopp, en acier émaillé avec couvercle à poignée et pièce intérieure.**

Dimensions.

100 m/m diam. 70 m/m haut.	160 m/m diam. 105 m/m haut.
10 »	15 »

38760, **Capsules en nickel pur pour faire bouillir.**

60m/m	100m/m
6 »	8 »

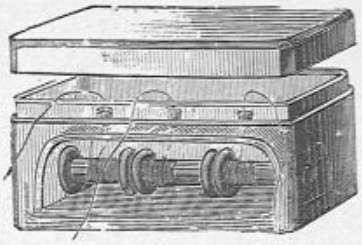

38764.

38764, Boîte en verre avec couvercle et 3 bobines en verre..... 8 50



38770-38771.



38772.

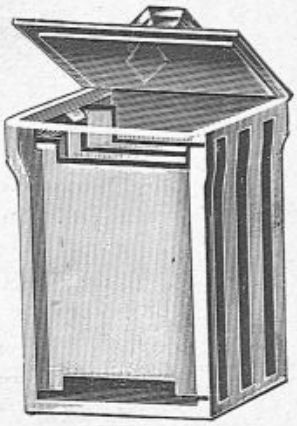

38773.

Flacons forme basse, bouchés à l'émeri pour catgut et soies.

38770, de 60 gr..... 0 75
38771, de 125 gr..... 1 »

38772, Boîte en verre avec couvercle et 6 devide-fils..... 11 »

38773, Boîte en verre avec couvercle et 3 devide fils de grandes dimensions (160 × 100 m/m)..... 10 25

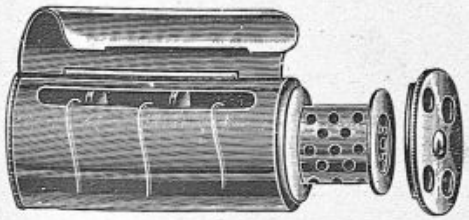

38775.

38775, Boîte de Schimmelbusch pour stériliser et conserver la soie.... 6 »



38777.

38777, Boîtes rondes en verre pour crins et aiguilles.

Diamètres.	60 m/m	80 m/m
	1 25	1 50

38778, Flacon très bas, bouché émeri pour les crins..... 1 50

© Musée AP-HP

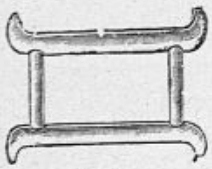

38780.



38781.

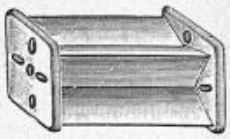

38782.

38780, Devide-fil en verre 60 × 35 m/m.... 1 »
38781, Devide-fil en verre longueur 60 m/m diamètre 45 × 25 m/m..... 1 25

38782, Devide-fil en porcelaine de De Quervain 1 50



38785.

38785, Boite rectangulaire, en maillechort nickelé pour les aiguilles..... 25 »



38790.

38790, Boite à aiguilles, rectangulaire et place pour soie; en métal nickelé vide..... 1 25



38794.

38794, Boites à aiguilles, rectangulaires, métal nickelé, vides.....

Dimensions...	41 × 24	53 × 35	92 × 42 m/m.
	0 75	1 »	1 50



38787.

38787, Boite à aiguilles, ronde, en métal nickelé diam. 63 m/m..... 3 50

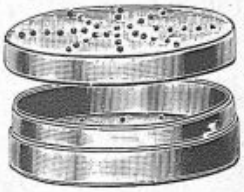

38792.

38792, Boite à aiguilles, ronde, en métal nickelé diamètre 60 m/m..... 2 25



38796.

38796, Petites cuvettes en verre, évasées.

Diamètres.....	60.	70.	80 m/m.
Sans couvercle.....	0 50	0 60	0 75
Avec couvercle.....	0 90	1 »	1 25

© Musée AP-HP

Appareils-Accessoires pour stériliser et conserver Aseptiques les Matériaux de Pansements.

Appareils des Drs Steiger et Zemp de Lucerne.



38800. 38801. 38802.

Les appareils des Drs Steiger et Zemp permettent la stérilisation des pansements à la vapeur, sous une pression de 0,5 atmosphères, ils sont estampés d'une seule pièce d'acier, le couvercle est en fonte avec intérieur émaillé.

(Ces appareils ont été essayés à l'Institut bactériologique de Berne, et dans le rapport du 5 Mai 1897, signé : Pr Tavel pr 0, : Dr E. Krumbein il est consigné, qu'après un essai très court, on avait déjà obtenu une stérilisation complète du matériel).

Ces appareils se posant sur n'importe quel foyer, ils se recommandent au praticien par la simplicité du chauffage. Le fond du stérilisateur étant rempli de 2 c/m d'eau; l'appareil est placé sur un foyer quelconque, le robinet étant ouvert. Aussitôt que la vapeur s'échappe par le robinet, fermer celui-ci. Après quelques minutes, la vapeur a assez de force pour soulever la soupape et s'échapper par celle-ci. Dès ce moment on stérilise pendant 15 minutes, après quoi on enlève le fourneau de dessus le foyer, on ouvre le robinet et on laisse la vapeur s'échapper complètement.

Grandeurs et numéros.....	I-*38800*;	II-*38801*;	III-*38802*;
Diamètre intérieur.....	0,20c/m	0 26c/m	0,30c/m
Hauteur..	0,21c/m	0,25c/m	0,27c/m
Prix	30 »	42 »	54 »

Supplément pour robinet placé sur le bord supérieur, avec tube allant au fond de l'appareil et permettant de chasser l'eau en continuant à chauffer, pour sécher les pansements..... 12 » à 15 »

Boîtes à pansements du Dr De Quervain.



38810 à 38826.

Ces boites sont en excellente tôle émaillée blanc, elles ont un double fond et un double couvercle entre lesquels on place, avant la stérilisation, du matériel à filtrer qui empêche l'infection du contenu.

(Voir détails des prix, page 358.)

© Musée AP-HP

Prix des boîtes à pansements du Dr de Quervain.

Numéros	38810	38811	38812	38813	38814	38815	38816	38817	38818	38819	38820	38821	38822	38823	38824	38825	38826
Diamètre..	0 18	0 18	0 18	0 18	0 24	0 24	0 24	0 24	0 28	0 28	0 28	0 33	0 33	0 38	0 38	0 48	0 48
Hauteur..	0 09	0 11	0 18	0 22	0 11	0 13	0 23	0 26	0 12	0 14	0 25	0 16	0 30	0 20	0 40	0 28	0 35
Prix...	7 50	8 »	9 »	10 50	9 »	12 »	12 »	13 50	15 »	18 »	21 »	24 »	27 »	30 »	33 »	39 »	45 »

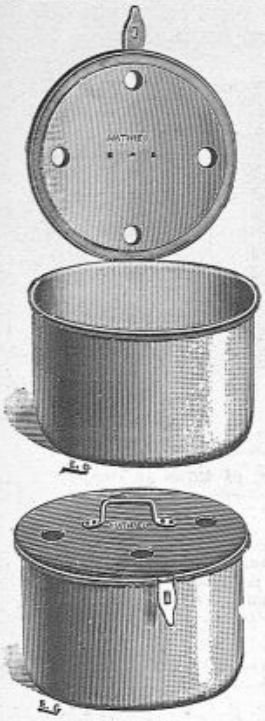

38830-38833.

Boîtes embouties pour autoclaves pour la stérilisation des objets de pansement.

Ces boîtes sont construites en cuivre rouge et embouties d'une seule pièce sans aucune agrafage ni soudures. Le couvercle est monté à charnière et muni d'une poignée qui manœuvre l'ouverture et la fermeture des trous.

Boites embouties pour autoclave de 0.20.

38830, Cuivre rouge poli.. 31 » | *38835*, Nickelée..... 37 »

Boites embouties pour autoclave de 0.35.

38831, Cuivre rouge poli... 41 » | *38836*, Nickelée..... 47 »

Boites embouties pour autoclave de 0.40.

38832, Cuivre rouge poli... 54 » | *38837*, Nickelée..... 60 »

Boites embouties pour autoclave de 0.50.

38833, Cuivre rouge poli... 65 » | *38838*, Nickelée..... 72 »

Boites a compresse de 0.10 de diamètre et 0.10 de hauteur.

38834, Cuivre rouge poli... 9 50 | *38839*, Nickelée 11 50

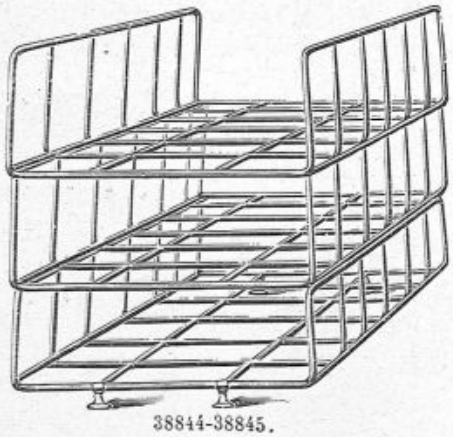

38844-38845.



38840-38843.

38840, Panier à pansements en cuivre nickelé pour autoclave de 0.30..... 15 »
38841, Le même pour autoclave de 0.35.. 19 » | *38842*, Le même pour autoclave de 0.40.. 28 »
38843, Le même pour autoclave de 0.50 ..... 37 »

Porte-objets pour autoclave forme carrée, se composant de trois grilles superposables en cuivre nickelé.

38844, Dimensions d'ensemble 0.50×0.40×0.50..... 60 »
38845, — — 0.50×0.50×0.60..... 75 »

© Musée AP-HP

Bouilleurs émaillés pour compresses.

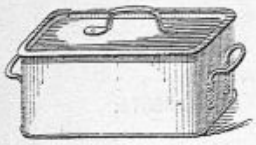

38850-38853.



38858-38863.

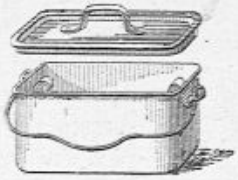

38855.

Bouilleurs sans grille à 2 poignées et couvercle.

38850	I ; 240 × 160 × 110	9	75
38851	II ; 250 × 180 × 120	11	50
38852	III ; 260 × 200 × 130	13	»
37853	IV ; 280 × 220 × 140	15	»

Bouilleur à grille, couvercle et anse tombante.

38855	; 210 × 130 × 100	10	»

Bouilleurs forme cylindrique, emboutis d'une seule pièce, avec couvercle et 2 poignées.

		Diamètres.	Prix.
38858	; I	200 m/m	5 50
38859	; II	220 m/m	7 »
38860	; III	240 m/m	8 50
38861	; IV	260 m/m	9 50
38862	; V	280 m/m	11 50
38863	; VI	300 m/m	13 »

Divers.



38865.



38866.



38868.

38865 ; Boîte en laiton nickelé pour conserver la gaze iodoformée avec tube de verre pour enrouler la gaze. Dimensions 220 × 120 × 120 m/m..... 25 »

38866 ; **Conserves à pied, en verre, couvercle à bouton, pour la gaze, l'ouate, etc.**

	I	II	III	IV	V
Grandeurs.....					
Hauteurs.....	165 m/m	215 m/m	285 m/m	350 m/m	460 m/m
Prix.....	1 75	2 75	3 75	6 »	12 »

38868 ; **Conserves à tampons, couvercle à bouton.**

	I	II	III	IV
Grandeurs.....				
Hauteurs.....	100 m/m	150 m/m	200 m/m	260 m/m
Prix verre blanc.....	1 75	2 75	5 »	8 50
— — brun.....	2 25	3 50	6 25	10 50

© Musée AP-HP

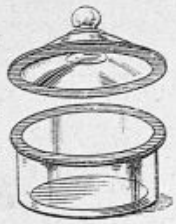

38870.



38872.



38874.

38870 ; **Boîtes cylindriques en verre, à couvercle plat rodé.**

Diamètres.	50 m/m	90 m/m	120 m/m
Prix.....	1 50	2 50	4 »

38872 ; **Pots à onguents en porcelaine, couvercle celluloïd.**

Contenance.	20 gr.	50 gr.	100 gr.
Prix.....	0 25	0 30	0 50 sans inscription.

Inscription en sus 0 50 à 0 75 pièce.

38874 : **Boîte en porcelaine à fermeture antiseptique.**

80m/m	120m/m
2 »	2 50



38876.



38878.



38880.

38876 ; **Flacons à col larges, pour poudres, avec bouchon.**

Contenance.....	50.	100.	150.	200.	250 gr.
Sans inscription..	0 75	0 85	1 »	1 25	1 50
Avec inscription.	1 50	1 60	1 75	2 »	2 25

38878 ; **Poudriers à iodoforme, en verre, fond et couvercle nickelés, vis en métal.**

Contenance.....	10 gr.	20 gr.
	2 »	3 »

38880, **Flacons à solutions, avec bouchon à l'émeri, à col étroit en verre de Bohême blanc.**

Contenance.....	30.	50.	60.	100.	125.	200.	350.	500.	800.	1000 grammes.
Sans inscription.	0 75	0 75	0 75	0 90	0 95	1 »	1 50	1 75	2 25	2 75
Avec inscription.	1 35	1 50	1 50	1 60	1 75	1 85	2 35	2 60	3 35	3 60

38882, **Boîtes à ouate en fer blanc.**

I	200 × 130 × 115.....	4 »
II	250 × 165 × 140.....	5 »
III	300 × 200 × 165.....	5 75
IV	350 × 235 × 190.....	7 75
V	400 × 265 × 220.....	9 75

© Musée AP-HP

Appareils accessoires, pour stériliser et conserver aseptiques les sondes et bougies en gomme.

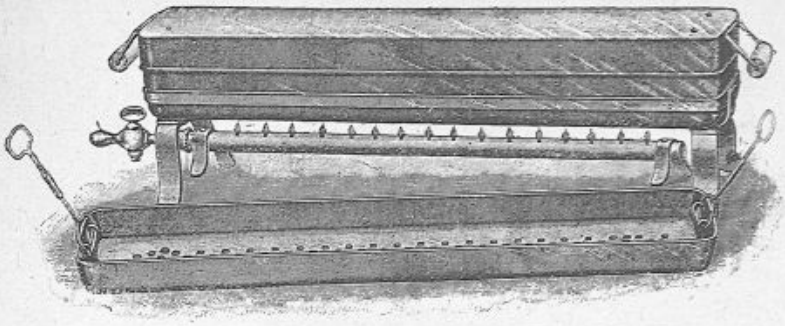

38893.

38890. Stérilisateur en métal nickelé, avec plateau intérieur perforé et poignées en verre, avec couvercle, longueur 45c/m, largeur 9c/m.

38891, Avec chauffage à alcool..... 35 »
38893, — au gaz..... 36 »

38895, Appareil du Dr Hamonic modèle portatif avec pieds pliants, le chapeau peut recevoir 20 sondes.

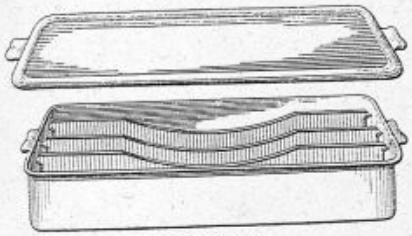

38896-38898.

Boite à immersion en tôle émaillée, avec séparations en glace.

38896, 2 séparations..... 16 50
38897, 3 — 19 25
38898, 4 — ..... 23 »



28899.

38899, **Cuvette à immersion** en porcelaine, à 3 compartiments..... 25 »



38895.

© Musée AP-HP



38900.

38900, **Cuvettes à immersion, en verre blanc, bords droits.**

Dimensions.....	200 × 55 × 40 m/m	400 × 75 × 60 m/m	450 × 140 × 80 m/m.
Prix sans couvercle.....	2 25	4 50	11 75
— avec couvercle.....	5 »	13 »	21 »

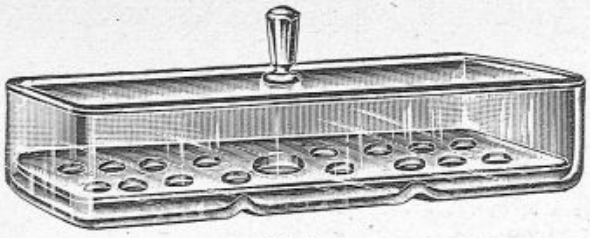

38902.

38902, Cuvette à immersion, en verre blanc, avec chevalet surélevé portant une plaque de verre trouée pour la stérilisation des sondes par la formaline.

Dimensions 400 m/m × 80 m/m × 60 m/m..... 25 »



38904 38908.





38920.

Tubes en verre.

TUBES EN VERRE, LONGUEUR 420 m/m

Avec bouchon caoutchouc.		Prix.	Avec bouchon caoutchouc et godet pour trioxyméthylène.	Prix.
38904, Diamètres	25 m/m	1 75	*38910*,	2 25
38905, —	30 m/m	2 50	*38912*,	3 75
38906, —	35 m/m	3 »	*38913*,	4 »
38907, —	40 m/m	3 50	*38914*,	4 50
38908, —	45 m/m	4 »	*38915*,	6 »

38918, **Tube avec godet en porcelaine recouvert de caoutchouc.**

Longueur 420 m/m.....
Diamètre 40 m/m..... 4 50



38910-38915.

38920, **Conserve forme bourse à pied avec couvercle.**

Longueur 425 m/m.....
Diamètre 112 m/m..... 25 »

38921, La même avec plaque perforée pour suspendre les sondes..... 28 »

© Musée AP-HP



38922.



38923.

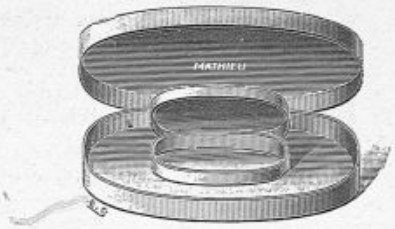

38935.

38922, Supports sur pied avec tubes à bouchon contenant un récipient à trioxyméthylène.

Avec 6 tubes de 30 m/m de diamètre.	60 »
— 6 — de 40 m/m — —	80 »
— 12 — de 30 m/m — —	95 »
— 12 — de 40 m/m — —	125 »

38923, Supports muraux avec tubes à bouchon contenant un récipient à trioxyméthylène.

Composés de deux cercles fixés à une planchette murale.

Avec 6 tubes de 30 m/m de diamètre...	50 »
— 5 — de 40 m/m — ...	70 »



38930-38931.

38930, Trousses en métal nickelé avec récipient à trioxyméthylène placé en bout de 420 × 65 × 20 m/m..... 25

38931, Trousses en métal nickelé avec récipient à trioxyméthylène placé en bout de 420 × 40 × 20 m/m..... 22 »

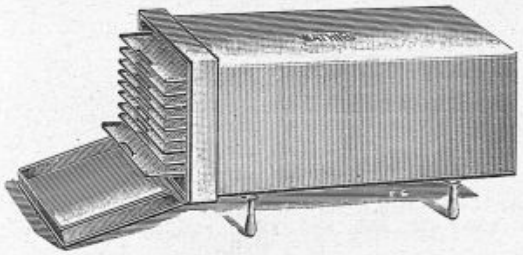

38932, Stérilisateur à trioxyméthylène du Dr Janet, petit modèle pour environ 20 sondes. 60 »

38933, Le même grand modèle pour environ 200 sondes..... 180 »

38935, Boîte pour une sonde, ovale, en métal nickelé..... 6 »

38936, La même en aluminium..... 1 50

© Musée AP-HP

Stérilisation de l'eau.

Se reporter également aux schémas pages 345, montrant les combinaisons pour stériliser l'eau et les pansements.



38950.

Boîte du Dr Doyen, pour transporter l'eau stérilisée dans l'autoclave.

diamètre 0m,15
diamètre 0m,27

38950, En cuivre nickelé..... 32 »

38951, En nickel pur..... 48 »



38960-38965.

Appareil transportable pour la préparation de l'eau stérilisée se composant d'une chaudière en cuivre poli, étamée à l'intérieur, avec robinet d'écoulement et bruleur à gaz.

Numéros	*38960*;	*38961*;	*38962*;	*38963*;	*38964*;	*38965*,
Contenance en litres.....	5	10	15	20	25	30
Diamètre .	0m15	0m20	0m25	0m25	0m30	0m30
Hauteur . .	0m30	0m30	0m30	0m40	0m35	0m40
Prix.....	38 »	45 »	50 »	55 »	60 »	65 »
N° ... Supplément pour chauffage à la vapeur.....	15 »	16 »	17 »	18 »	19 »	20 »



38952-38954.

Appareil pour la préparation de l'eau stérilisée se composant d'une chaudière en cuivre poli, intérieur étamé, avec serpentin de réfrigération, robinet d'écoulement, niveau d'eau support et bruleur à gaz.

N° *38952*; Contenance 12 litres..... 72 »
N° *38953*; — 15 — ..... 80 »
N° *38954*; — 25 — .... 100 »



38970-38975.

Appareil pour la préparation de l'eau stérilisée, à chauffage électrique compris robinet et fils conducteurs.

Numéros	*38970*;	*38971*;	*38972*;	*38973*;	*38974*;	*38975*;
Contenance en litres.....	5	10	15	20	25	30
Nombre de contacts	2	3	3	3	3	3
Prix.....	85 »	105 »	120 »	135 »	155 »	175 »

© Musée AP-HP

Appareil à eau stérilisée.

Cet appareil donne une stérilisation absolue de l'eau. De l'eau vraiment stérile est un des principaux facteurs dans le traitement des plaies. C'est pourquoi on n'a pas pris ici seulement en considération la stérilisation de l'eau mais surtout la possibilité de pouvoir la conserver telle pendant longtemps. Les appareils sont munis d'un dispositif spécial qui ne permet la rentrée de l'air que pendant le puisage de l'eau.

L'air en rentrant doit passer à travers un filtre en porcelaine qui le débarrasse de ses impuretés. Pour être certain que l'air qui doit remplacer l'eau écoulée est absolument stérilisé, on allume un brûleur à gaz placé sous le tube en porcelaine qui devient rouge incandescent, il ne rentre alors que de l'air stérilisé à une température d'au moins 150°. Ces appareils sont fournis simples ou doubles, pour eau froide et chaude, ainsi que pour solution salée. Le remplissage peut se faire avantageusement en faisant passer l'eau ordinaire dans un filtre dégrossisseur.



Cet appareil est construit pour 2 kgs de pression.

Numéros.	*38976*;	*38977*;	*38978*;	*38979*;	*38980*;	*38981*;	*38982*;	*38983*;
Diamètre intérieur.....	0.30	0.30	0.35	0.40	0.40	0.50	0.50	0.50
Hauteur intérieure	0.35	0.75	0.75	0.80	1.00	0.80	0.90	1.00
Contenance en litres.....	20	50	75	100	125	150	175	200
Prix pour une chaudière....	250 »	300 »	350 »	400 »	450 »	500 »	525 »	550 »
Accessoires.								
38985; Serpentinréfrigérant.	20 »	35 »	40 »	50 »	60 »	65 »	70 »	75 »
38985; Chauffage intensif a tubes ...	175 »	175 »	200 »	225 »	225 »	250 »	250 »	250 »
38987; Chauffage au pétrole.	25 »	30 »	50 »	50 »	50 »	50 »	50 »	50 »
38988; Table pour chaudière séparée	35 »	35 »	40 »	45 »	45 »	50 »	50 »	50 »
38989; Table pour deux chaudières	70 »	70 »	80 »	90 »	90 »	100 »	100 »	100 »

38990 ; Niveau d'eau à robinets avec robinet de purge, compris verre de réserve et tube protecteur ..... 25 »
38991 ; Thermomètre gradué à 150° C. se fixant sur la chaudière..... 30 »
38992 ; Thermorégulateur de température..... 80 »
38993 ; Tube à incandescence en porcelaine pour la stérilisation de l'air..... 25 »

Appareil à double usage pour la stérilisation de l'eau et des pansements,

38995; Se composant d'un autoclave de 0.35 de diamètre et de 0.40 de profondeur utile avec couvercle bronze à charnière, niveau d'eau et accessoires et d'un récipient en cuivre poli étamé à l'intérieur pour recevoir l'eau stérilisée. Compris brûleur à gaz ou au pétrole et support.

Prix de l'appareil complet avec tuyauterie et robinets. 850 »



38995.



38998.

38998 ; Chauffe-eau instantané. Modèle Fletcher..... 65 »

© Musée AP-HP

Lavabos fixes pour salles d'opérations.



39000-A.



39010-B.

LAVABO MODÈLE A.

Ce lavabo se compose comme suit :

39000; Lavabo à écoulement libre, cuvette ovale en pocelaine anglaise, support verni à scellement, siphon ovale en cuivre nickelé avec grille nickelée ..... 70 »

39001; Tuyau nickelé avec embase pour la vidange ..... 10 »

39002; Robinet double mélangeur en cuivre nickelé, avec manettes pouvant se manœuvrer au coude et dispositif manœuvrant également au coude pour avoir l'eau en pluie ou en jet ..... 55 »

Total ..... 135 »

LAVABO MODÈLE B.

Ce lavabo se compose comme suit :

39010; Lavabo, table en porcelaine anglaise de 0,70 × 0,50, avec cuvette ovale faisant corps avec la table, vidange fouctionnant au genou, siphon ovale en cuivre nickelé, support nickelé pour le lavabo ..... 125 »

39011; Tuyau nickelé en deux parties pour la vidange du lavabo ..... 15 »

39012; Robinet mélangeur en cuivre nickelé fonctionnant par pédale et donnant à volonté l'eau froide, chaude ou mitigée, avec tuyau de distribution nickelé et col de cygne avec rosace et pomme ..... 90 »

Total ..... 230 »

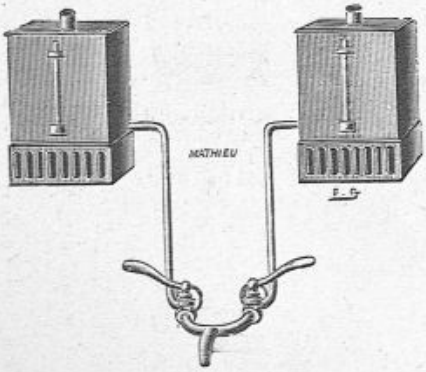

39015-39017.

Appareil à eau bouillie pour lavabo de consultation.

39015, Série de deux bouilleurs de 10 litres de contenance chacun avec rampe à gaz et niveau d'eau ..... 210 »

39016, Tuyauterie de distribution en cuivre nickelé ..... 20 »

39017, Robinet double mélangeur en cuivre nickelé avec manette pouvant se manœuvrer au coude ..... 38 »

Total ..... 268 »

© Musée AP-HP

Lavabos fixes pour antiseptiques.



39020-39022-A.

39020 ; Tablette en glace de 1m,25 de long et 0m,20 de large avec supports et 4 barillets de 10 litres avec robinets ébonite..... 74 »

39021 ; Table en lave émaillée de 1m,25 de long et 0m,50 de large avec consoles en fer verni..... 64 »

39022 ; Quatre cuvettes en verre de 0m,25 de diamètre et 0m,09 de profondeur..... 17 »

N° ..... Total 155 »

39024 ; Le même mais avec 4 barillets de 5 litres de contenance seulement..... 140 »



39030.



39026-39028-B.

39026 ; Quatre barillets de 10 litres montés sur consoles en fonte émaillée, avec robinets en cuivre nickelés actionnés par pédales à tiges également nickelées..... 155 »

39027 ; Auge en porcelaine anglaise de 1m,25 de long, 0m,50 de large et 0m,08 de hauteur montée sur consoles vernie avec siphon ovale en cuivre nickelé. 130 »

39028 ; Quatre cuvettes en verre de 0m,22 d diamètre..... 15 »

N° ..... Total 300 »

Vidoirs.

Ces modèles sont les plus couramment employés dans les salles d'opérations, les laboratoires et même dans les salles de malades.

39030 ; Vidoir rectangulaire, en faïence, cuvette 0m,51 × 0m,45 avec pied siphon en faïence ; réservoir de chasse de 10 litres à chaine de tirage, robinet nickelé monté sur arcade. Prix non compris tuyauterie..... 170 »

39031 ; Le même avec robinet nickelé monté sur mascaron mais sans réservoir de chasse... 128 »

39032 ; Le vidoir seul avec son pied siphon mais sans robinet..... 105 »

39033 ; Réservoir de chasse de 10 litres avec chaine de tirage à poignée ébène..... 40 »

39034 ; Robinet nickelé monté sur arcade ou sur mascaron..... 25 »

39035 ; Vidoir applique en terre réfractaire émaillée blanc, cuve de 0m,53 de long, 0m,30 de saillie et 0m,26 de hauteur (sans siphon)..... 38 »

39036 ; Vidoir rectangulaire console à scellement dans le mur, cuve et siphon d'une seule pièce en terre réfractaire émaillée blanc, arrivée d'eau et bord distributeur. La cuve mesure 0m,50 × 0m,50..... 110 »

39037 ; Vidoir rectangulaire avec pied siphon, le tout d'une seule pièce en terre réfractaire émaillée blanc, arrivée d'eau à bord distributeur, de 0m,45 de long et 0m,57 de large, 0m,50 de hauteur totale avec des bords de 0m,42 sans les bords..... 150 »

© Musée AP-HP

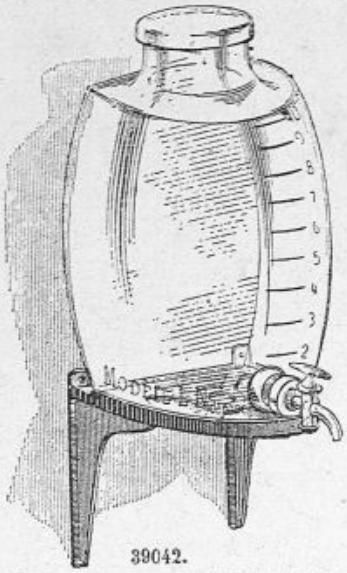

39042.

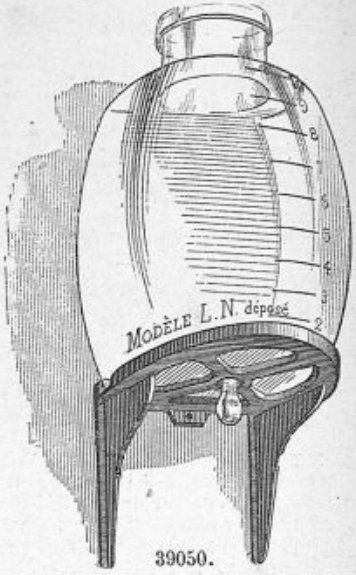

39050.

	Bocaux en verre à dossier plat, nus		Bocaux en verre ronds, nus		Bocaux en verre à tubulure inférieure		Robinets en verre sur bouchon caoutchouc		Consoles en fonte	
	Numéros	Prix	Numéros	Prix	Numéros	Prix	Numéros	Prix	Numéros	Prix
2 litres.			*39044* ;	5 »			*39052* ;	5 »	*39056* ;	4 50
5 —	*39041* ;	8 75	*39048* ;	8 »	*39049* ;	8 75	*39053* ;	6 50	*39057* ;	5 »
10 —	*39042* ;	13 50	*39047* ;	12 »	*39050* ;	13 50	*39054* ;	11 »	*39058* ;	5 50
20 —			*39047* ;	21 »			*39055* ;	15 »	*39059* ;	6 »

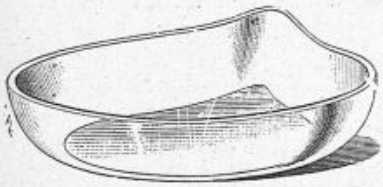

39060.

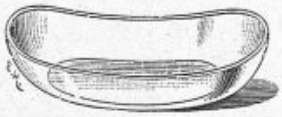

39062-39064.

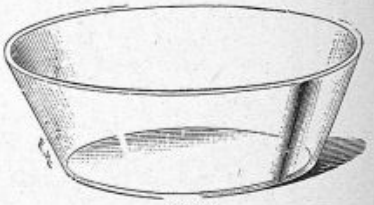

39065.

Bassins triangulaires, une seule taille.

	en verre	en tôle émaillée	en cuivre nickelé
39060, ...	5 »	4 »	9 »

39065, Bassin ovale du Pr Guyon en verre.

Bassins réniformes.

	en verre	en tôle émaillée	en cuivre nickelé
39062, 200m/m	2 50	2 25	5 »
39063, 250m/m	3 50	2 50	7 »
39064, 300m/m	4 75	3 »	9 »



39070.



39071.

39070, Bac en verre pour la désinfection du bras..... 16 »
haut. 430m/m diam. 230m/m

39071, Bac en verre forme basse, pour désinfection des mains.
diam. supér. 400m/m
— infér. 200m/m 15 »

39080, Bain de jambe émaillé, petit modèle ..... 45 »
39081, — — — grand modèle..... 52 »
39082, — de bras émaillé..... 17 »
39083, — de main — 10 25

© Musée AP-HP

Accessoires pour la désinfection de la peau.



39084.

39084, Boite en verre blanc avec brosse vissée au couvercle..... 3 25



39090-39091.

39090, Boite à brosses en verre blanc avec cercle métallique. Pour une brosse ..... 7 »
39091, — — — deux — .... 8 »

39093-39094.

39092, Limes à ongles en acier 10c/m. . 1 50
39093, — — 12c/m... 1 75
39094, — — 14c/m... 2 25



39095, Cure-ongles, avec anneau pour le suspendre..... 1 75

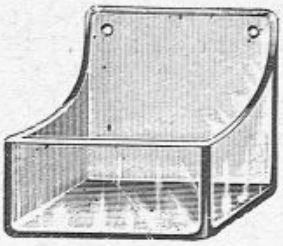

39097.

39097, Porte-brosse savon en verre blanc avec dossier pour accrocher... 4 50
39098, Le même, avec plaque isolante inférieure en verre..... 6 50



39099.

39099, Rasoir à châsses métalliques..... 6 »

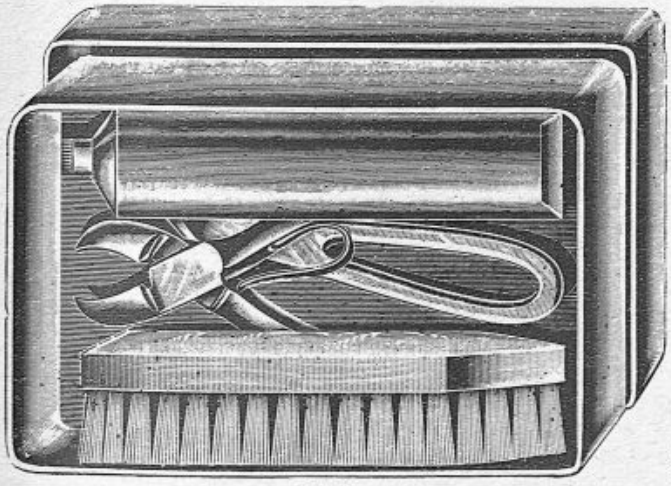

39100.

39100, Nécessaire pour le nettoyage des mains, comprenant 1 cure-ongles, 1 coupe-ongles, 1 brosse à main et un tube de savon ; un étui métal..... 15 »

39103.

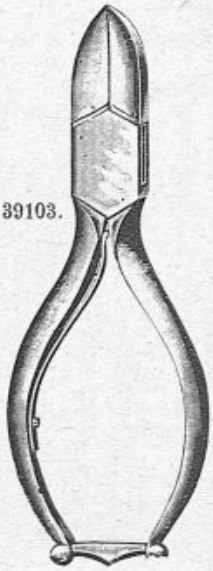

Pinces à ongles.

	nickelées	ordinaires
39102 petites....	8 »	4 50
39103 moyennes.	9 »	5 50
39104 grandes...	10 »	6 »

© Musée AP-HP



39105-39107.



39110.

Gants américains en caoutchouc.

39105 : légers pour palper..... La paire 5 75
39106 : épais pour opérations.. — 6 75
39107 : très épais pour autopsies — 8 »

(Pour commander les gants américains il faut indiquer la pointure des gants de villes employés.)

39111, Doigtiers américains, en boîtes cachetées de 1 douz. la boîte.. 1 25

39110, Gants du Dr Chaput en caoutchouc ordinaires..... La paire. 10 »
39112, à manchettes..... — 12 75

(Ces gants se font en une seule taille ils vont à toutes les mains.)

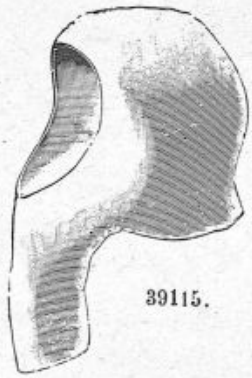

39115.

39115 ; Casque d'opérations en coton..... 1 50



39117.



39116.



39118.

39116, Couvre-tête pour opérations, en caoutchouc, marque américaine..... 10 »
39117, Tabliers d'opérations en tissu gommé d'un côté, marque américaine.

Longueurs.....	95	110	125c/m
	18 »	20 »	22 50

39118, Manchettes d'opérations marque américaine.....la paire 10 »

© Musée AP-HP

Tablettes et supports.



39120-39136.

Notre modèle de support est établi pour que les tablettes soient isolées du mur de façon à permettre un nettoyage facile. Tous les bords de nos tablettes sont polis.

Nos	DIMENSIONS DES TABLETTES	Glace ordinaire	DALLES POLIES	OPALINE	ARDOISE	MARBRE
39120,	0.15 × 0.40	3 40	8 »	5 20	4 65	3 50
39121,	0.20 × 0.50	4 75	13 »	8 »	5 75	5 50
39122,	0.20 × 0.75	7 25	19 75	12 »	7 10	9 70
39123,	0.20 × 1.00	9 50	26 »	16 »	8 35	13 »
39124,	0.20 × 1.25	12 »	32 75	20 »	9 65	16 20
39125,	0.25 × 0.50	5 75	15 50	9 50	6 30	6 85
39126,	0.25 × 0.75	8 75	23 »	14 25	7 80	12 20
39127,	0.25 × 1.00	11 50	30 50	19 »	9 50	16 25
39128,	0.25 × 1.25	14 50	38 25	23 75	11 »	20 25
39129,	0.30 × 0.50	7 »	17 »	13 »	7 »	8 25
39130,	0.30 × 0.75	10 50	25 75	19 50	9 »	14 60
39131,	0.30 × 1.00	14 »	34 50	26 »	11 »	19 45
39132,	0.30 × 1.25	17 50	42 75	32 50	13 »	24 35
39133,	0.35 × 0.50	9 »	19 50	14 50	9 25	9 60
39134,	0.35 × 0.75	13 50	29 »	21 75	13 25	17 10
39135,	0.35 × 1.00	18 »	38 75	29 »	15 25	22 70
39136,	0.35 × 1.25	22 50	48 50	36 25	16 50	28 50

39140, SUPPORTS EN FONTE ÉMAILLÉE.

Modèle à scellement avec rosace :

Pour tablette de 0.15.....	la pièce	2 75
— 0.20.....	—	3 »
— 0.25.....	—	3 50
— 0.30.....	—	4 25
— 0.35.....	—	5 »

Modèle à platine. 1 25 de supplément.

39141, SUPPORTS EN CUIVRE NICKELÉ.

Modèle de scellement avec rosace :

Pour tablette de 0 15.....	la pièce	4 »
— 0.20.....	—	5 »
— 0.25.....	—	6 »
— 0.30.....	—	7 50
— 0.35.....	—	9 50

Modèle à platine.. 0 50 de supplément

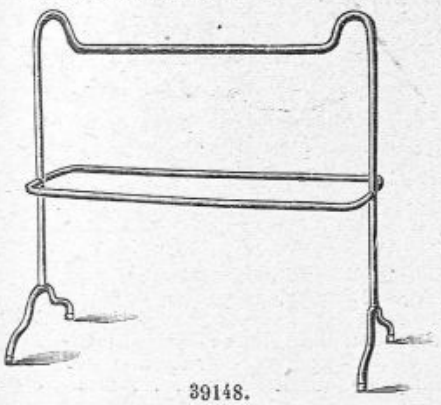

39148.



39145.

39145; Porte essuie-main à scellement en cuivre nickelé..... 19 »
39146; Le même en fer verni..... 13 »
39147; Les mêmes, mais à platine, 1 50 de supplément
39148; Porte essuie-mains modèle en cuivre nickelé..... 65 »
39149; Le même en fer verni..... 35 »
39150; Sur roulettes..... 10 de supplément.

© Musée AP-HP

APPAREILS DE DÉSINFECTION

Étuves à désinfection par la vapeur sous pression pour hôpitaux, services de santé, services municipaux, etc...

ÉTUVES MODÈLE FIXE.



39159.

39155 : Petite étuve fixe pour services restreints, comprenant un corps cylindrique de 0.90 × 1.30 muni d'une seule porte, un chariot mobile avec voie suspendue, batterie de chauffe, etc..... 2 500 »
39156 : Chaudière spéciale pour l'étuve ci-dessus, de 0.53 × 1.22..... 1 000 »
39157 : Étuve fixe moyen modèle, corps cylindrique 1.10 × 1.30 de dimensions intérieures muni de deux portes, 2 voies ferrées extérieures fixes à rails articulés, avant et arrière, permettant le chargement et le déchargement dans des locaux distincts, batterie de chauffe, etc..... 3 600 »
39158 : Chaudière spéciale pour l'étuve ci-dessus..... 1 600 »
39159 : Étuve fixe, type courant pour hôpitaux, etc..., corps cylindrique de 1.30 × 2.25 de dimensions intérieures muni de deux portes et chariot mobile, 2 voies ferrées extérieures fixes à rails articulés, avant et arrière, se manœuvrant comme celle n°..... 4 600 »
39160 : Chaudière spéciale pour l'étuve ci-dessus..... 1 850 »

ÉTUVES LOCOMOBILES.



39162.

39161 : Étuve locomobile à deux roues de 1.10 × 1.30 de dimensions intérieures, avec chaudière, coffre à eau, coffre à charbon, le tout compris carosserie et bâche pour couvrir l'étuve..... 5 300 »
39162 : Étuve locomobile à 4 roues pour services importants, de 1.10 × 1.30 de dimensions intérieures, chaudière spéciale, réservoir à eau, coffre à charbon, caisse à outils le tout compris carosserie et bâche pour couvrir l'étuve..... 6 800 »

© Musée AP-HP

Installations complètes de Service de Désinfection pour Hôpitaux, Lazarets, Asiles, Navires, etc.

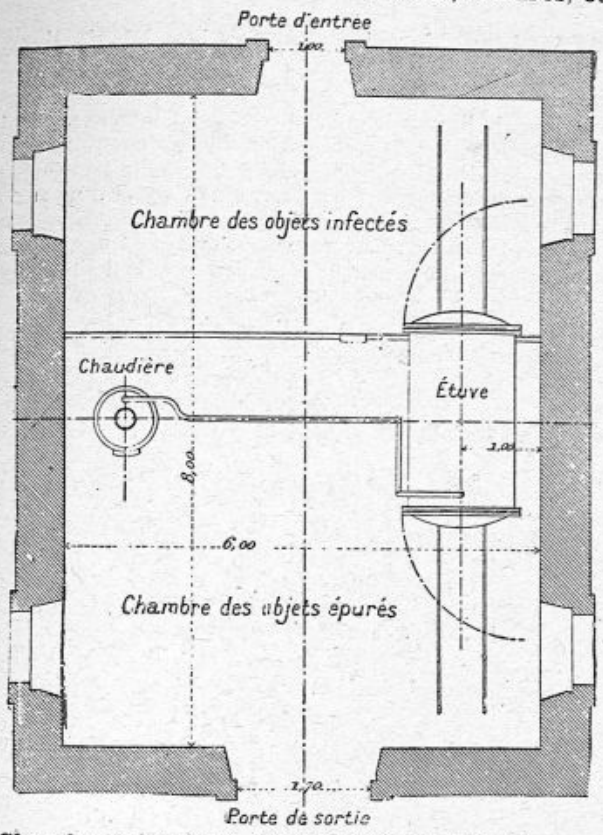

Nous sommes à même, disposant de monteurs expérimentés de donner complète satisfaction à nos clients pour les installations des services de désinfection.

Tous nos appareils sont construits avec les derniers perfectionnements exigés par l'hygiène moderne.

Sur la demande de MM. les Docteurs, de MM. les Architectes, accompagnée du plan des locaux dont ils disposent nous serons heureux de leur adresser un projet, avec dessins et devis, étudié avec tous les soins qui nous sont facilités par notre expérience en la matière.

Sur demande aussi nous serons heureux de leur adresser des références de tout premier ordre.

Chambres étuves à désinfection au formol.

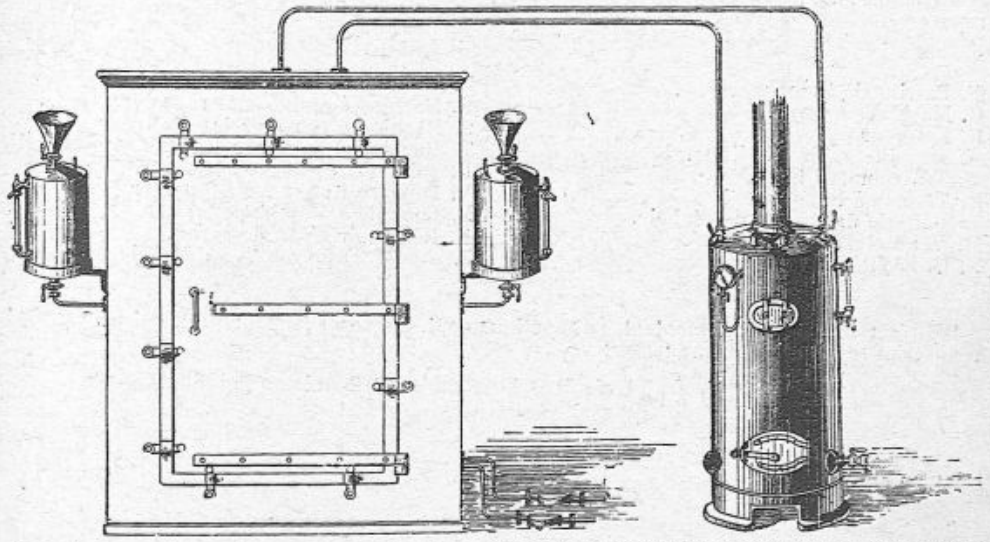

Ce système, servant aux mêmes usages avec les étuves à vapeur ordinaires, permet en outre ; 1° la désinfection à la fois d'autant d'objets que l'on veut, puisqu'on peut construire des chambres de toutes dimensions ; 2° de porter les objets à une température très inférieure à celle des étuves à vapeur ; 3° de ne pas mouiller les objets à désinfecter.

Prix et devis sur demande suivant importance.

© Musée AP-HP

Installations complètes de buanderies blanchisseries pour services hospitaliers.

Nous avons étudié avec soin le blanchissage du linge sale qui était resté stationnaire pendant de nombreuses années, et nous avons réussi à pouvoir construire des machines d'une robustesse et d'un fonctionnement irréprochable et en même temps d'un emploi simple, pratique et économique. Notre nouveau modèle de laveuse désinfecteuse permet d'opérer, sans changer d'appareil, l'essangeage, le lessivage, la désinfection, le lavage, le rinçage et l'azurage. Elle est munie d'un réchauffeur à vapeur. A la demande de nos clients nous leur enverrons gracieusement une notice sur laquelle ils trouveront tous les renseignements concernant le blanchissage et la désinfection pratique du linge sale.

Description du type d'installation ci-contre.

Nous avons dans le sous-sol :

A. Moteur à vapeur.
B. Dynamo pour l'éclairage électrique.
C. Tableau de distribution de lumière.
D. Pompe alimentaire.
D. Pompe de refoulement d'eau et vapeur.
E. Deux chaudières verticales.

Un atelier pour la fabrication du savon et une soute à charbon.

Dans le rez-de-chaussée :

Nous avons : 1° un bureau; 2° un vestiaire; 3° une salle pour le linge sale; 4° une lingerie; 5° un laboratoire; 6° un magasin; 7° un local pour le lavage; 8° un autre pour le séchage et le repassage.

F. Bassins de trempage.
G. Machines à laver.
H. Essoreuse.
I. Machine à étirer le linge.
J. Wagonnets à linge.
K. Tréteau à linge essoré.
L. Batterie de chauffe du séchoir.
M. Ventilateur à air chaud.
N. O. Séchoir à vapeur.
P. Table pour le plage du linge.
R. Machine à sécher et à repasser.
S, Machine à repasser les plastrons.
T. Machine à repasser les cols et manchettes.
U. Table de repassage à la main.
V. Fourneau pour fer à repasser.
X. Chaudière à amidon.
V. Réservoir d'eau de savon.
Z. — de solution de sel de soude.

Les réservoirs Y et Z alimentent, automatiquement. les vases jaugeurs CC, qui ne peuvent se remplir ni se vider en même temps.

Un réservoir d'eau froide *a* } placés dans les combles et figurés en pointillé.
— — chaud *b* }

Sur leur demande accompagnée du plan des locaux, nous enverrons à MM. les docteurs et MM. les architectes un projet avec devis et dessins à l'appui étudié avec soin et présentant les meilleures conditions hygiéniques pour le personnel de l'établissement et pour le linge.

© Musée AP-HP

Installations complètes de buanderies-blanchisseries pour services hospitaliers.

TYPE D'INSTALLATION.



ÉLÉVATION LONGITUDINALE.

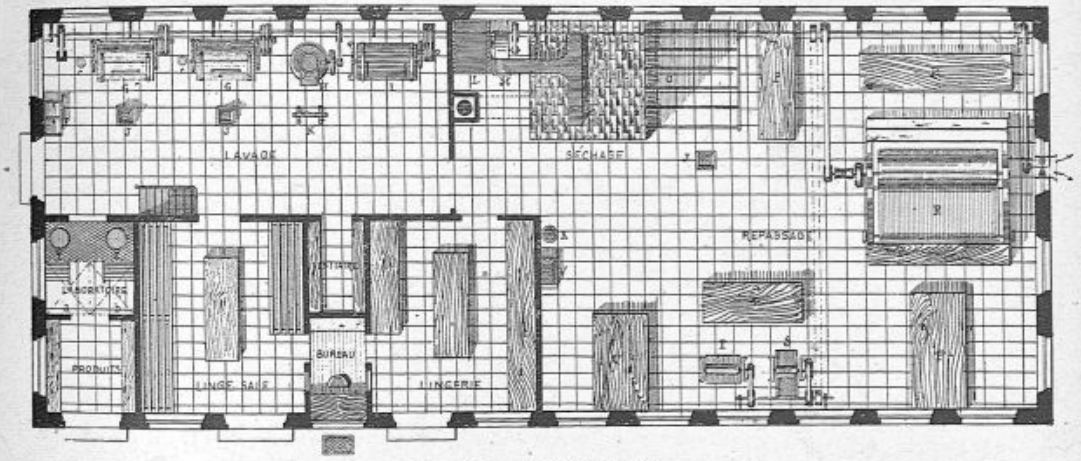

PLAN DU REZ-DE-CHAUSSÉE.

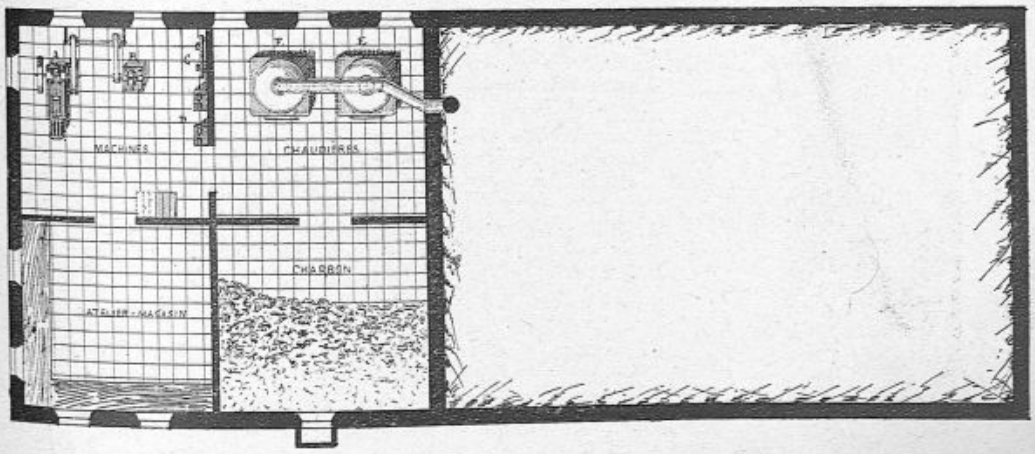

PLAN DU SOUS-SOL.

© Musée AP-HP



Appareils de désinfection par le formol.

Pulvérisateur à désinfection (sublimé ou formol).

Cet appareil sert principalement à détruire par la pulvérisation de liquides antiseptiques (formol, sublimé, etc.) les germes ou micro-organismes pathogènes pouvant exister en cas de maladies contagieuses, sur les murs ou le sol des maisons d'habitations, écoles, hôpitaux, navires, voitures de transport des blessés et des voyageurs, wagons de chemin de fer etc..., car ces micro-organismes rendent dangereux le séjour dans ces locaux.

Ce procédé n'altère pas les murs et le sol des locaux désinfectés.

Nos pulvérisateurs sont construits pour employer un agent supérieur entre tous, le sublimé, en solution pulvérisée à la dose de 1/4 pour mille avec addition de 2 gr. de sel marin.

C'est d'ailleurs un des seuls procédés ne détériorant pas les appareils.

Type A. — Appareil léger de 8 litres de capacité à action directe pouvant être transporté à dos d'homme au moyen d'une bretelle.

39170 : Avec lance de 2m,50..... 120 » | *39171* : Avec lance de 4 mètres..... 128 »

Type B. — Appareil à levier monté sur galets caoutchoutés et pédale d'arrêt, avec poignée de traction (capacité 12 litres).

39175 : Avec lance de 2m,50..... 225 » | *39176* : Avec lance de 4 mètres..... 233 »



Type C. — Le même que le type B mais disposé sur brouette pour le transport facile d'un endroit à un autre.

39178 : Avec lance de 2m,50. 275 » | *39179* : Avec lance de 4 mèt. 283 »

Appareil de désinfection par les vapeurs de formol.

Cet appareil consiste en une chaudière en cuivre avec niveau. Son couvercle est fixé par des écrous à oreilles. Ce couvercle est muni d'un petit tube flexible dont l'extrémité est destinée à être introduite dans la pièce à désinfecter. La chaudière est munie d'une enveloppe en tôle.

39180 : Type D. — Appareil portatif petit modèle, muni d'une anse, permettant la désinfection de 150 mètres carrés sans rechargement..... 125 »

39181 : Le même mais avec son nécessaire (lampe, vrille, tourne-vis, marteau, crochets, bidons à pétrole, à aldéhyde, à alcool, etc.)..... 195 »

39182 : Type E. — Appareil grand modèle muni de deux poignées et permettant la désinfection de 300 mètres carrés sans rechargement..... 250 »

39183 : Le même mais avec son nécessaire complet..... 320 »

39184 : Type F. — Le même que celui ci-dessus, type E, mais disposé sur brouette avec son nécessaire complet..... 350 »

39185 : Voiture à bras pour villes ou services importants..... 600 »

39186 : Aldéhyde formique 40 0/0, au détail..... le kilog. 2 »

39187 : — — — , par quantité de 25 kgs. le kilog. 1 75

© Musée AP-HP

Lits sommiers aseptiques spéciaux pour hôpitaux et maisons de santé.

39190 ; Lit modèle A ordinaire.

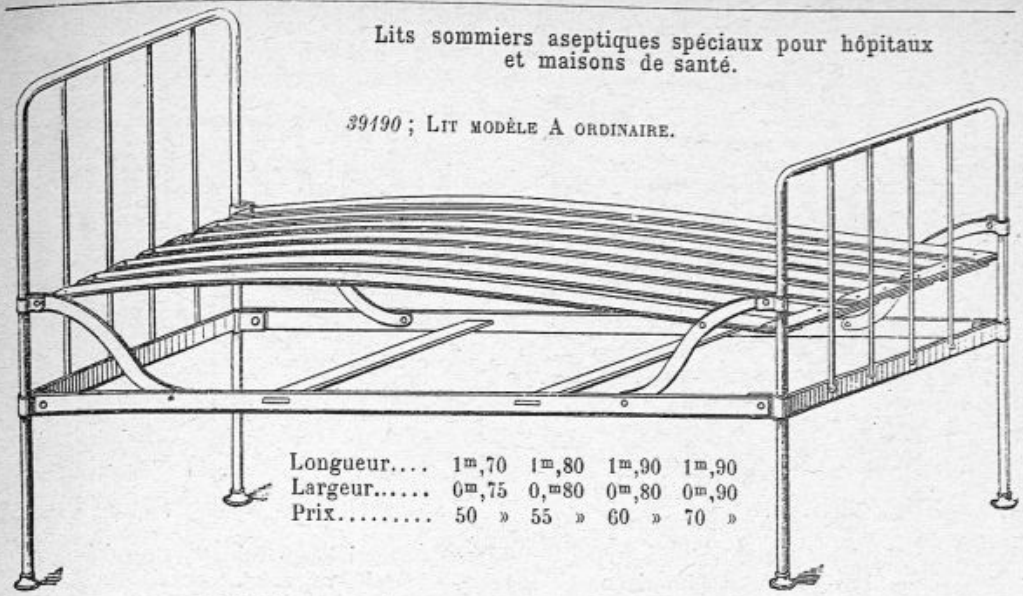

Longueur....	1m,70	1m,80	1m,90	1m,90
Largeur.....	0m,75	0,m80	0m,80	0m,90
Prix.....	50 »	55 »	60 »	70 »

39192 ; Lit modèle B avec tablette.

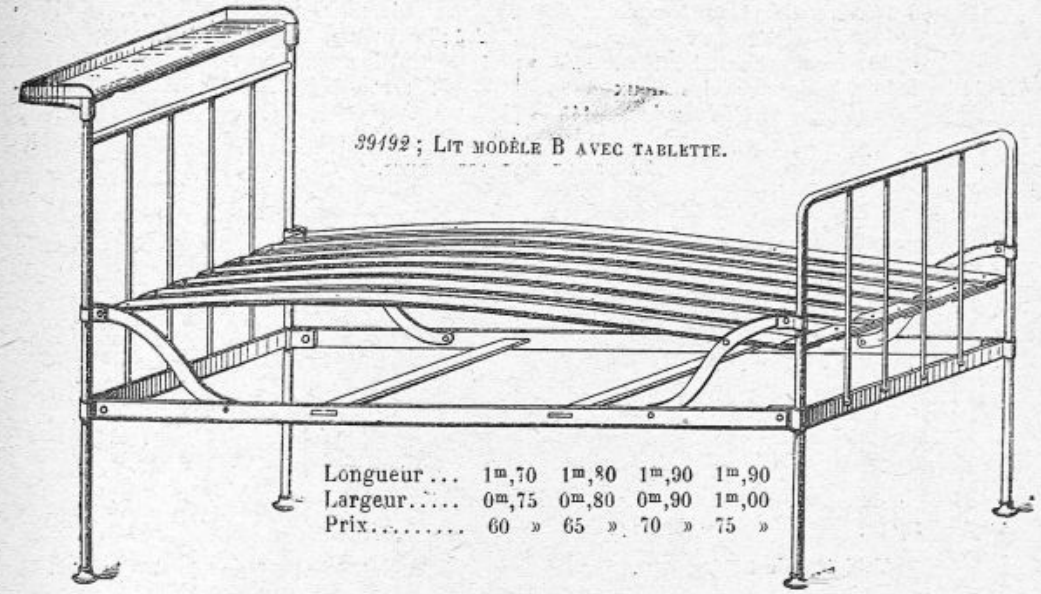

Longueur...	1m,70	1m,80	1m,90	1m,90
Largeur.....	0m,75	0m,80	0m,90	1m,00
Prix.....	60 »	65 »	70 »	75 »

39194 ; Lit spécial pour agités.

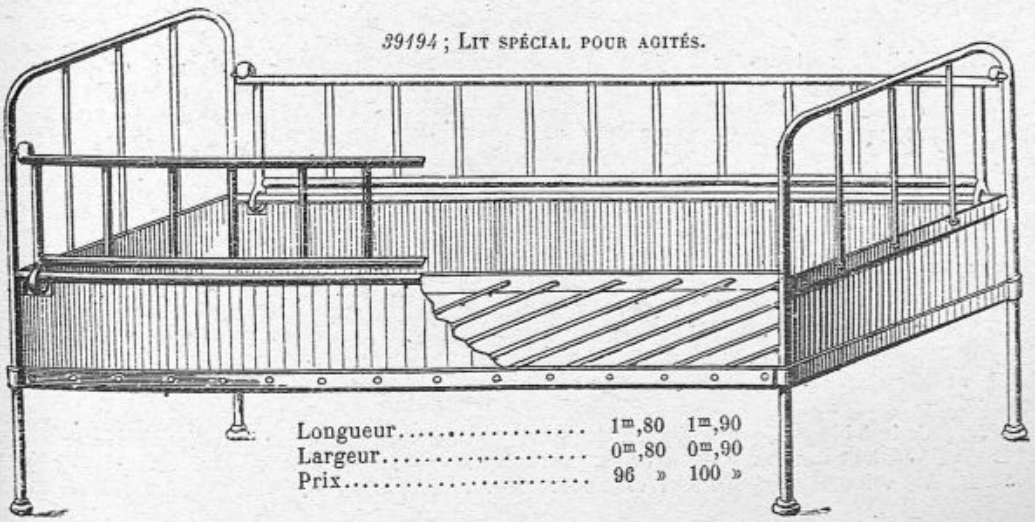

Longueur.....	1m,80	1m,90
Largeur.....	0m,80	0m,90
Prix.....	96 »	100 »

39196 ; Lit pour gâteux comme celui ci-dessus mais avec cuvette mobile en zinc et vase en fer étamé. Plus value de 30 francs.

Portes pancartes de 2 à 5 francs suivant grandeur.

© Musée AP-HP

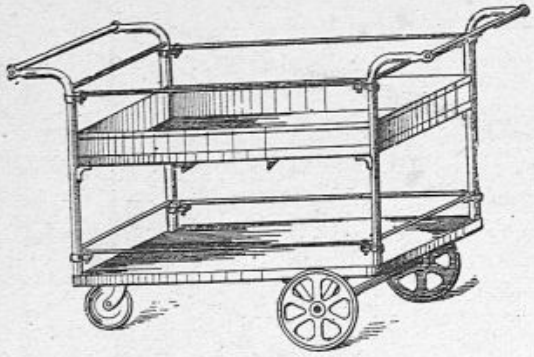

39200.



39204.

Chariot à vivres.

39200; Ce chariot est construit en fer verni avec 1 plateau inférieur en tôle vernie et un bac de 1.00 × 0.60 en tôle galvanisée, monté sur roues caoutchoutées. 155 »

39201; Le même, mais avec les deux plateaux fixes en tôle vernie .. 145 »

Chariot à linge.

39204; Ce chariot construit en fer verni à claire-voie, plateau en tôle vernie, roues caoutchoutées..... 145 »

39205; Le même, mais avec panneaux pleins en tôle vernie, angles arrondis..... 160 »

Tables de nuit aseptiques.



39210.



39211.

Tablettes de 0.33 × 0.33.

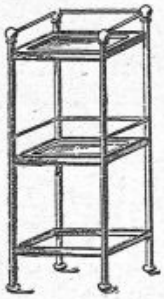

39213.



39214.

Tablettes en faïence de 0.30 × 0.30.

39210; Table de nuit en fer verni avec galeries cintrées et trois tablettes en tôle vernie. 16 50

39211; La même, mais avec trois panneaux en tôle vernie..... 21 50

39212; La même, mais avec un quatrième panneau mobile..... 24 50



39213; Table de nuit en fer verni avec galerie à boules forgées et tablettes en faïence .. 25 »

39214; La même, mais avec trois panneaux en tôle vernie..... 30 »

39215; La même, mais avec un quatrième panneau mobile 33 50

Table de nuit fermée.

39220; Cette table est construite entièrement en tôle vernie couleur imitation bois ou couleur unie avec dessus tôle, coffre de 0.29 × 0.34..... 15 »

39221; Avec dessus marbre..... 21 »

© Musée AP-HP

Crachoirs.



39250.



39251.



39255.

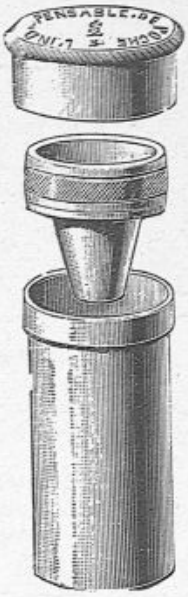

39256.

39250, Crachoir en verre, modèle du Dispensaire Emile Roux à Lille..... 0 75
39251, Crachoir à entonnoir et anse en verre bleu..... 2 »
39252, Le même en faïence 1 50
39253, Le même en tôle émaillée 2 50

39255, Crachoir de poche de Detweiller en verre bleu avec couvercle nickelé. 5 »
39256, Crachoir de poche en aluminium..... 3 »



39260.

39260, Crachoir collectif à double cuvette emboutie d'une seule pièce en tôle émaillée, sur pied verni..... 25 »

39261, Crachoir collectif à cuvette en verre bleu à fond arrondi sur pied verni. 20 »

39262, Cuvette en verre de rechange..... 8 »



39261.

© Musée AP-HP

Pansements, matériaux.

Cotons.

39300, Coton cardé non hydrophile, paquet de	250 gr.	0 75	*39312*, Coton hydrophile supérieur, phéniqué, boriqué ou bichloruré, paquet de 100 gr.	0 60
39301, — — —	500 gr.	1 50		
39302, Coton hydrophile supérieur, — de 50	gr.	0 30	*39313*, Coton hydrophile supérieur salicylé — de 50 gr	0 40
39303, — — —	125 gr.	0 50	*39314*, — — — — de 100 gr.	0 80
39304, — — —	250 gr.	1 »	*39315*, — au salol. — de 50 gr.	0 65
39308, Ouate à pansements en feuilles de	250 gr.	1 »	*39316*, — — — — de 100 gr.	1 25
39309, Coton hydrophile supérieur, phéniqué, boriqué ou bichloruré, paquet de 50 gr.		0 30	*39318*, Coton iodé 8 0/0 flacon.....	1 50
			39319, — — 1/2 flacon.....	1 25
			39320, — — 1/3 de flacon.. ..	1 »

Gazes.

	PAQUETS DE	LARGEUR 0m80. 0m50	1m	5m
		fr. c.	fr. c.	fr. c.
39330, Gaze purifiée chimiquement pure.....		0 30	0 45	1 90
39331, — phéniquée, boriquée ou bichlorurée.....		0 30	0 50	2 10
39332, — salicylée.....		0 40	0 60	2 60
39333, — au salol.....		0 45	0 65	3 40
39334, — iodoformée 10 0/0.....		0 70	1 20	6 »
39335, — — 20 0/0.....		0 80	1 50	6 40
39336, — — 30 0/0.....		0 90	1 80	8 »

Bandes.

	LARGEURS	LONGUEUR 5 MÈTRES. 5 c/m	7 c/m	10 c/m
		fr. c.	fr. c.	fr. c.
39350, Bandes de tarlatane apprêtée.....		0 25	0 35	0 45
39351, — de gaze purifiée chimiquement pure.....		0 20	0 30	0 40
39352, — — phéniquée, boriquée, bichlorurée..		0 30	0 40	0 50
39353, — de linge de coton purifié.....		0 35	0 45	0 55
39354, — de toile fine.		1 50	2 »	2 75
39355, — de flanelle.....		1 50	2 »	2 50
39356, — de crêpe.....		1 25	1 50	2 »
39357, — plâtrées boîte de 1 bande.....		0 75	1 »	1 25

© Musée AP-HP

Divers.

39370, Pansement individuel du soldat... 1 »
39371, — oculaire complet..... 2 75
39372, Tarlatane..... le mètre 0 25
39375, Compresses de toile..... le kilog. 4 50
39380, Bandage de corps en flanelle..... 4 50
39381, — — en toile..... 2 »
39382, — en T en flanelle..... 2 25
39383, — — en flanelle ouaté 3 50
39384, — — en toile..... 2 »
39385, — — en toile ouaté... 2 75
39390, Lint ordinaire, le paquet de 125 gr. 2 »
39391, — stérilisé..... la boîte 2 25
39392, — boriqué..... la boîte 2 75
39393, Gaze chiffon..... le mètre 5 »

39400, Drap d'Hôpital blanc caoutchouté une face..... le mètre 4 50
39401, Le même caoutchouté deux faces.. 6 50
39404, Taffetas gommé..... le mètre 2 50
39406, Gutta-percha laminée... le mètre 1 75
39408, Silk protective..... le mètre 5 »
39409, — 1/2 mètre 2 75
39412, Macknitosh..... .... le mètre 5 50
39414, — 1/2 mètre 3 »
39416, Épingles de sûreté. la boîte de 12 0 40
39418, Taffetas Anglais..... le rouleau 1 »
39420, — Français..... — 1 »
39422, Sparadrap diachylon, le rouleau 1 mètre 1 50

Ligatures et sutures, matériaux.

39430, Soie plate tressée de Turner par longueurs de 20 mètres en étuis carton.

0,1 — 2,4	— 5,6	— 8,10	— 12,14 —
1 »	1 50	2 »	2 50	3 50

39432, Carton de soie plate tressée de Turner contenant 3 grosseurs de soie. 10 mètres de chaque grosseur... 4 »
39434, Catgut sec, non préparé, le rouleau de 2m,50..... 0 30
39435, — préparé en flacon 00 à 8.. 1 50
39436, Soie préparée en flacon, 00 à 8.... 1 50
39438, — stérilisée et bichlorurée sur plaques de verre en étui carton par longueurs de 10 mètres..... 1 »
39440, Soie stérilisée et phéniquée sur plaques de verre en étui carton par longueurs de 10 mètres..... 1 »
39442, Soie noire pour sutures ophtalmologiques.....

00 — 0 — 1 — 2 — 3

Le rouleau..... ..... 1 »
39444, Fil d'argent, le gramme..... 0 50

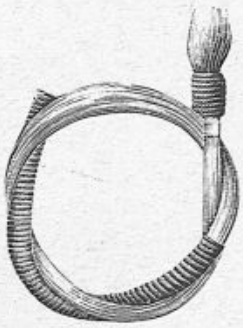

39542-39454.

39452, Crins de Florence non préparés, fins, le cent 2 50
39453, — — moyens — 3 »
39454, — — gros — 4 »
39456, Crins de Florence préparés, le flacon de 12 1 50
39457, — — — 25 2 »
39458, — — — 50 2 75
39459, — — — 100 4 »

39446, Fil de bronze aluminium. 0,25 — 0,30 — 0,35 — 0,40 — 0,45 — 0,65 — 0,65 — 0,80 m/m, le rouleau 1 »

39450, Fil d'argent *tresse* du Dr Gauthier de Luxeuil (*avec ce fil il est possible de faire le nœud absolument comme avec la soie*).

Nos	1.	2.	3.	4.
La bobine.	5 »	6 »	7 »	8 »

© Musée AP-HP



39460.

39460, Soie préparée en tube pour trousses..... le tube 1 25

DÉPOT DES OBJETS DE PANSEMENTS STÉRILISÉS

DU Dr F. GENDRON, DE BORDEAUX.

SUTURES, LIGATURES ET DRAINAGES

STÉRILISÉS AUX VAPEURS D'ALCOOL SOUS PRESSION EN TUBES SCELLÉS.



39472.

39470, Catgut stérilisé en tube scellé. { Nos 00, 1, 2, 3, 4..... Longueur 5 mètres 1 50 ; Nos 5 et 6..... — 3 — 1 50

39472, Soie plate stérilisée en tube scellé. { Nos 00, 0, 1, 2..... 1 50 ; Nos 3, 4, 5, 6..... 1 50



39476.

39476, Crins de Florence stérilisés en tube scellé. { Nos 0, 1, 2..... Le tube de 25 crins 1 50 ; No 3..... — 15 — 1 50

39478, Drains stérilisés du no 6 au 33, un numéro par tube..... le tube 1 50

39480, Fil d'argent stérilisé en boîte..... 2 50

39482, Laminaria stérilisé en tube..... 1 50

PANSEMENTS STÉRILISÉS A L'AUTOCLAVE

EN BOITE MÉTALLIQUE SCELLÉE.

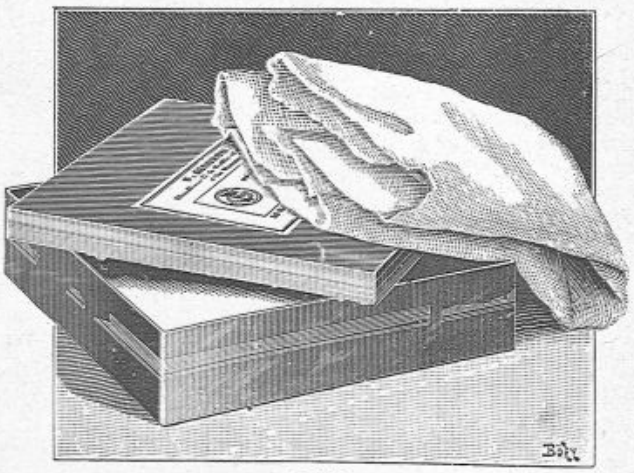

39490.

39490, Petites compresses en gaze hydrophile..... la boîte 1 25

39492, Grandes compresses en gaze hydrophile 50×50 pour champ opératoire ou femme en couche..... la boîte de 3 4 50 ; — 6 8 »

© Musée AP-HP



39494.

39494, Coton hydrophile découpé en carré. (De 0,15×0,15..... la boîte de 125 grammes 2 »
(De 0,30×0,08..... — 250 — 4 »



39496.



39498.

39496, Douze tampons vaginaux roulés avec fils..... la boîte 2 50
39498, Éponges stérilisées en flacons de six ou de douze. (Grosses éponges..... L'éponge 2 »
(Moyennes — ..... — 1 »
(Petites — ..... — 1 »

Ligatures, Sutures et Drainages aseptiques

Stérilisés et conservés dans du bouillon de culture en tubes scellés.

Procédé du Dr Repin.

39500, Catgut, par tube de 1m,50 à 2m,50 suivant grosseur..... 1 50
39501, Soie tressée, par tube de 2m,50 à 5 mètres, suivant grosseur..... 1 50
39502, Crins de Florence ordinaires ou fins, par tube de 50..... 2 »
39503, Drains en caoutchouc ordinaires ou fins, par tube de 1 mètre en 5 morceaux de calibre différents..... 2 50

© Musée AP-HP

Appareils pour préparer les pansements.

39550, Roule-bandes en métal..... 15 »

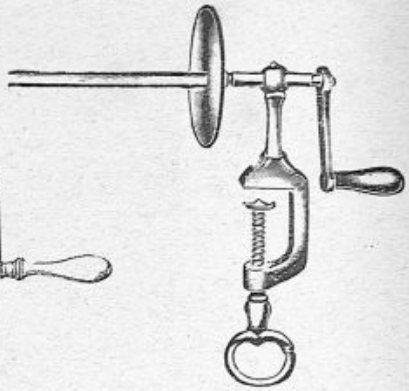

39550.

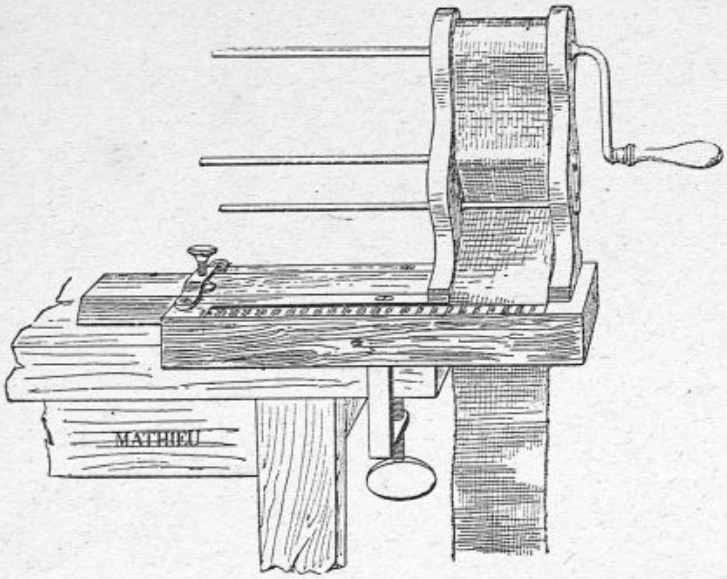

39552.

39552, Roule-bandes gradué, en bois et métal (*Modèle Mathieu*)..... 25 »

39554 ; Essoreuses aseptiques pour le séchage des pansements.

Longueur des cylindres...	30	36	42c/m
Prix.....	32 »	36 »	41 »



39554.



39556.

39556, Ciseaux coudés, à spatule pour couper les pansements, à tenon..... 6 »
39557, Les mêmes avec articulation à doigt, de Collin..... 7 »

© Musée AP-HP

Appareils pour placer et enlever les pansements.

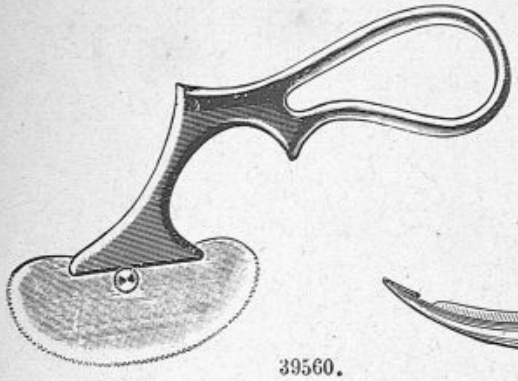

39560.

39560, Scie de Engel pour appareils plâtrés..... 7 50

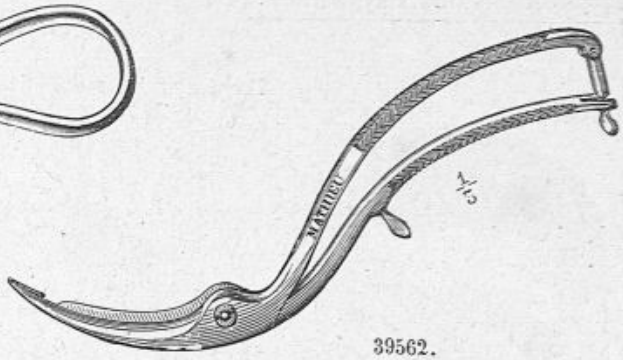

39562.

39562, Cisaille de Seutin pour appareils plâtrés..... 16 »

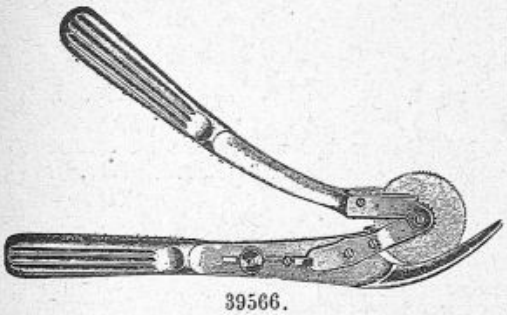

39566.

39566, Scie rotative de Collin, pour les appareils plâtrés..... 55 »



39568.

39568, Scie de Katsch pour appareils plâtrés..... 8 »

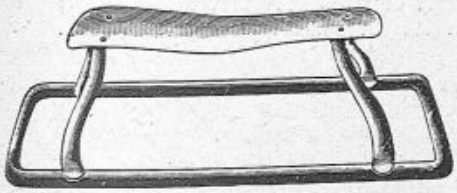

39570.

39570, Pelvi-support de Aldercreutz avec plateau mobile..... 25 »

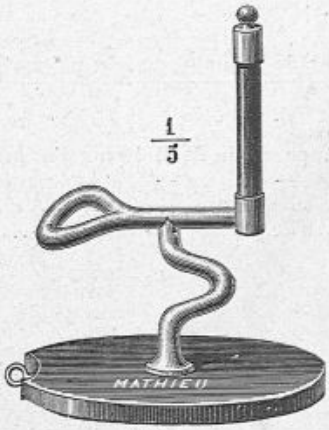

39572.

39572, Pelvi-support de Cusco..... 40 »

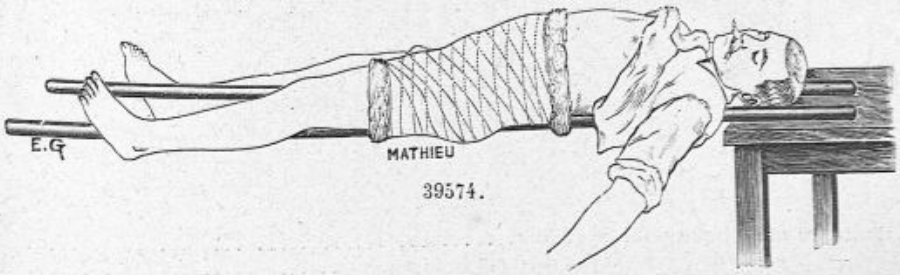

39574.

39574, Tiges du Dr Monod (deux) pour les spica de l'aine..... la paire 10 »

25

© Musée AP-HP

Traitement des Fractures.

Fractures des maxillaires.

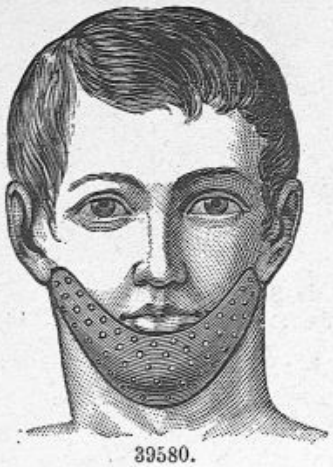

39580.



39584.



39585.

39580, Gouttière en métal..... 7 »
39581, — en cuir moulé..... 10 »
39584, Fronde de Bouisson..... 20 »
39585, Appareil de Houzelot..... 15 »

Fractures de l'avant-bras, du poignet et de la main.

39590, Appareil de Scultet pour l'avant-bras..... 8 »
39591, — — pour le bras..... 12 »
39592, Attelle en bois..... 0 30
39594, Attelle palmée pour le radius..... 2 »

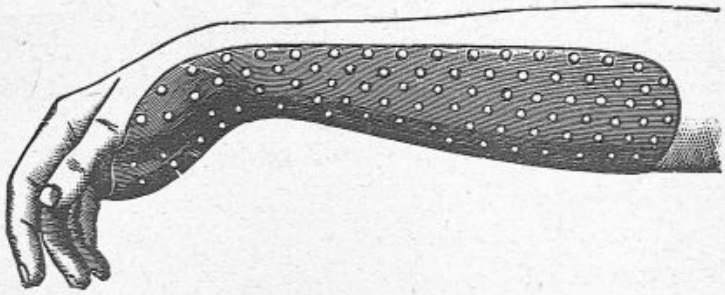

39596.

39596, Gouttière métallique pour le radius..... 5 »
39598, — en fil de fer pour l'avant-bras et la main..... 5 »
39600, La même garnie..... 15 »
39602, Gouttière estampée pour les doigts..... 2 50

© Musée AP-HP

Fractures de l'épaule, de l'humérus et du coude.

39610,	Attelles en bois, série de trois		1 25
39612,	— en fil de fer		3 »
39613,	— en métal découpé, de Hochet		1 50
39615,	Attelle articulée en bois, de Boeckel		12 »
39617,	Gouttières en fil de fer pour le bras, l'épaule droite ou gauche		10 »
39617,	Les mêmes garnies	la pièce	22 »



39624.

39620,	Gouttières en fil de fer, pour le bras, le coude et l'avant-bras, coudées.	Droites...	7 »
		Gauches..	7 »
39621,	Les mêmes garnies	la pièce	20 »
39624,	Gouttières en fil de fer pour le bras, l'avant-bras et la main à plat.	Droites.....	7 »
		Gauches.....	7 »
39625,	Les mêmes garnies	la pièce	20 »
39627,	Appareil à chariot mobile pour supporter le bras		75 »

Fractures de la rotule et de la jambe.

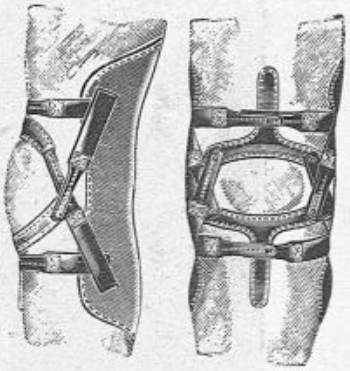

39640.

39630,	Appareil de Scultet complet	15 »
39631,	Attelles conjuguées de Mathieu	3 »
39632,	— en bois	0 75
39633,	— en bois du Dr Boeckel	13 »
39635,	— en fil de fer	1 50
39637,	Attelle en métal découpé, de Hochet	1 50
39640,	Appareil de Hessing, pour fractures de la rotule comprenant une gaine en cuir moulé, avec deux attelles et bandes élastiques pour fixer la rotule fracturée	. . .
39642,	Attelle antérieure à suspension de Wolkmann	15 »

© Musée AP-HP

39644, Gouttière en fil de fer tenant le genou, la jambe et le pied..... 8 »
39645, La même garnie..... 20 »
39647, Gouttière en fil de fer pour la jambe et le pied..... 7 »
39648, La même garnie..... 18 »

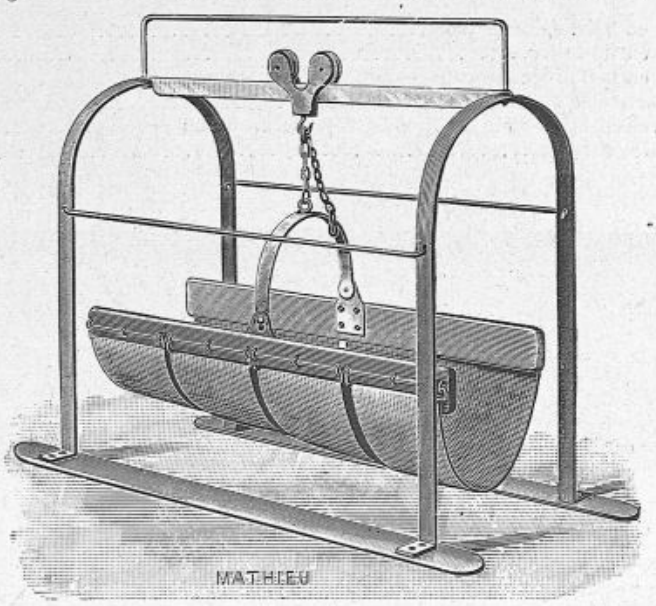

29650.

39650, Appareil à suspension a chariot de Saltett..... 50 »

Fractures de la cuisse.

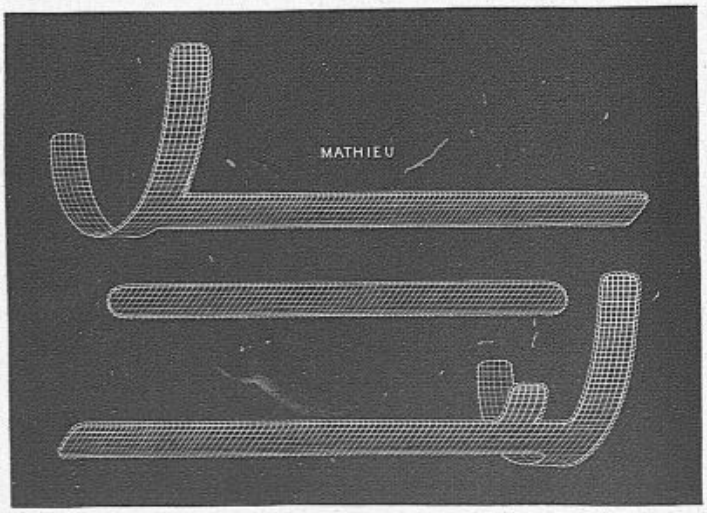

39652.

39652, Attelles en F en toile métallique, du Dr Péan..... 9 »
39653, — droite — — 1 50
39654, — en bois avec encoche..... 1 50
39655, — à allonge en métal découpé..... 3 »
39656, Gouttières en toile métallique de Hennequin..... 10 »

© Musée AP-HP

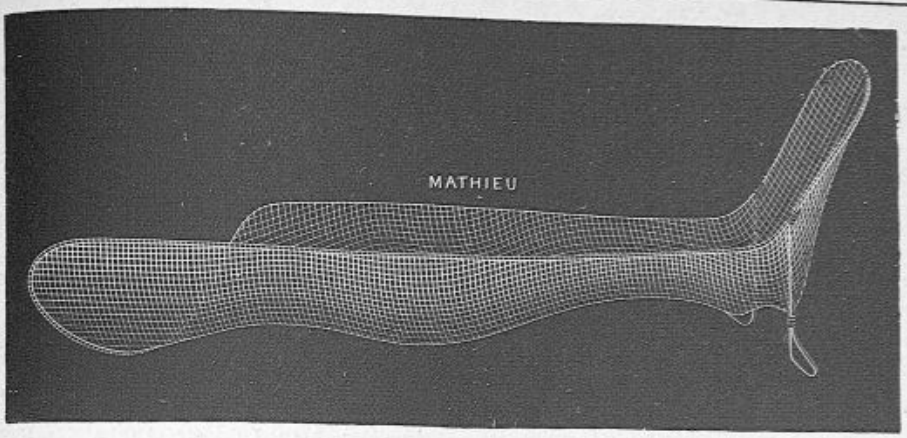

39663.

Gouttières en fil de fer.

39660,	Ordinaire de cuisse droite ou gauche		5 »
39661,	La même garnie	la pièce	18 »
39662,	Pour cuisse, jambe et pied droit ou gauche		10 »
39664,	La même garnie		25 »

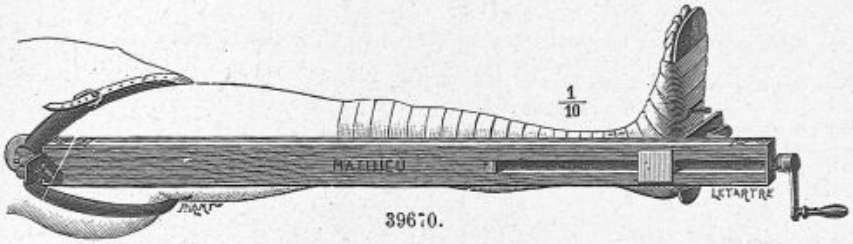

39670.

39670.	Attelle à extension de Boyer, dite Attelle américaine		50 »
39672,	— de Smith		18 »
39673,	— en bois de Boeckel		13 »

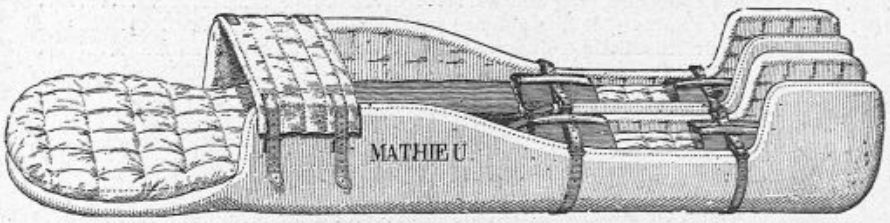

39680-39687.

Gouttières de Bonnet avec coussin capitonné mobile, toute la partie du siège garnie de caoutchouc pour permettre un lavage facile.....

			En fer galvanisé garnies.	En osier garnies.
39680,	Jusqu'à 1 mètre de longueur totale	....	110 »	40 »
39681,	— 1m,10	—	120 »	50 »
39682,	— 1m,20	—	130 »	50 »
39683,	— 1m,30	—	140 »	50 »
39684,	— 1m,50	—	150 »	60 »
39685.	— 1m,60	—	160 »	60 »
39686,	— 1m,80	—	180 »	60 »
39687,	— 2 mètres	—	200 »	60 »

Pour chaque valve mobile demandée, en plus..... 20 »

Supports pour les bras, modèle du prof. Ollier, en plus..... 25 »

© Musée AP-HP

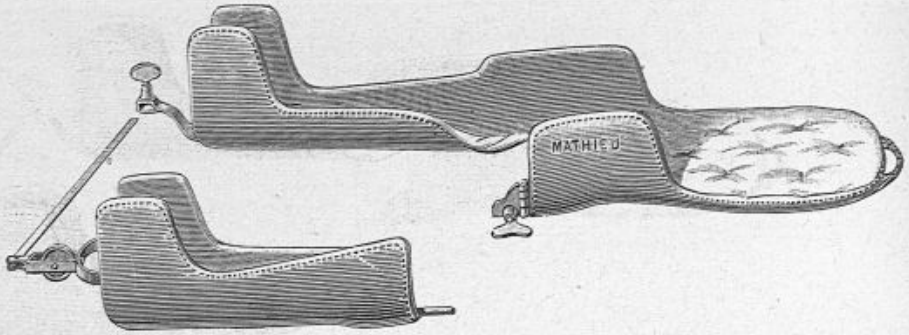

39695-39698.

			Une jambe articulée.	Deux jambes articulées.
Gouttières articulées du Pr Kirmisson, modèle Mathieu, permettant l'abduction et la rotation des membres dans leur axe longitudinal et la fixation dans une position donnée.....	*39695*,	Jusqu'à 1m,10 de long.	130 »	150 »
	39696,	— 1m,30 —	160 »	180 »
	39697,	— 2m,60 —	190 »	215 »
	39698,	— 2 mètres —	225 »	250 »

Mesures nécessaires pour les gouttières de Bonnet ou du Pr Kirmisson.

Hauteur ou longueur de l'aiselle à l'aisselle à la plante du pied.
— — du périnée à la plante du pied.
Largeur transversale du bassin.
Pour la gouttière articulée du Pr Kirmisson, indiquer le côté qui doit être articulé.

LITS OU MATELAS POUR COXALGIE, OU FRACTURES DU COL DU FÉMUR.

39700; Lit-matelas du Prof. Lannelongue, avec ceinture, guêtre, poulies destinés à la traction ou extension, pour adultes..... 200 »
39701; Le même pour enfants de huit à douze ans..... 140 »
39702; Le même pour enfants de trois à sept ans..... 120 »

FRACTURES DES CÔTES.

39703, Corset en coutil ou brassière fixant le thorax..... depuis 100 »
39704, Cuirasse en cuir moulé sans monture d'acier..... depuis 150 »
39705, Ceinture en tirant non élastique..... depuis 50 »

FRACTURES DE LA COLONNE VERTÉBRALE.

Ces appareils sont aussi employés dans le mal de Pott.

39706, Collier en cuir moulé, de Mathieu..... depuis 120 »
39708, Cuirasse en cuir moulé, de Mathieu..... depuis 250 »
39710, Gouttière en fil de fer, dite dorsale..... Non garnie..... 25 »
Garnie capitonnée..... 60 »
Gouttières de Bonnet (voir page 389).

© Musée AP-HP

Cerceaux fixes en métal étamé.....	*39720*, Grand	10 »
	39721, Moyen	9 »
	39722, Petit	8 »
Cerceaux articulés en métal étamé.	*39730*, Grand	15 »
	39731, Moyen	12 »
	39732, Petit	10 »

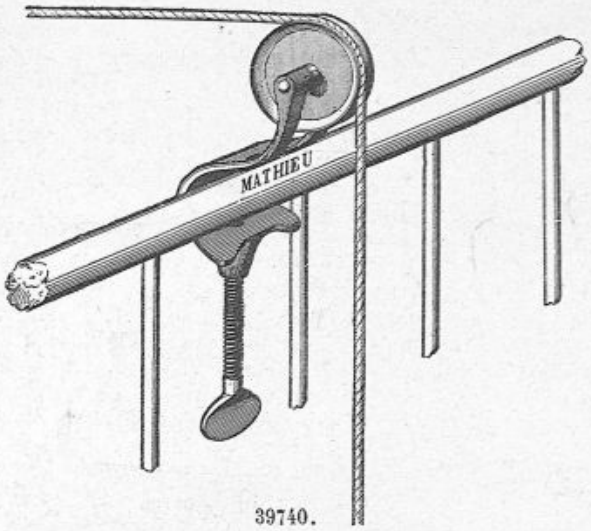

39740.



39742.



39746.

39740, Poulie mobile du Dr Hennequin pour traction continue.....		10 »
39742, Poulie pour traction du Pr Kirmisson.....		12 »
39746, Poids mobile en rondelles de 325 grammes	la rondelle	1 »
39748, Attelles étroites en fer blanc pour appareils plâtrés.....	depuis	0 50
39750, Coussins en paille d'avoine.....	1 à	2 »
39751, Lacs avec boucles.....		0 50
39752, Coussin pour le talon (calcanéum).....		2 »

© Musée AP-HP

Luxations.

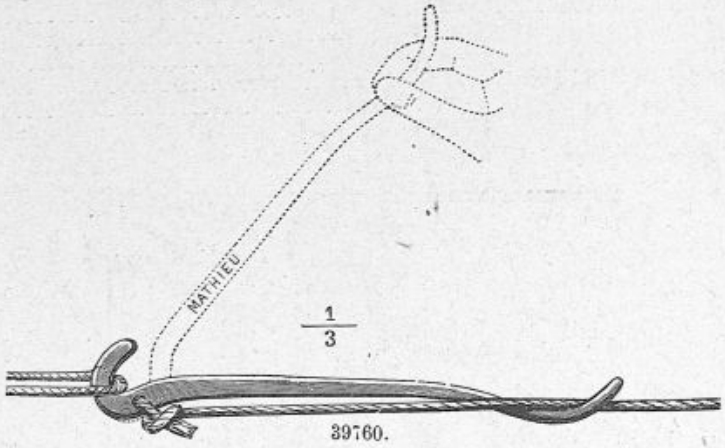

39760.

39760, Levier-crochet à échappement de Mathieu..... 6 »
39761, Brassard de Mathieu, avec anneaux pour fixer les crochets de traction et les moufles, pouvant servir pour tous les membres..... 60 »

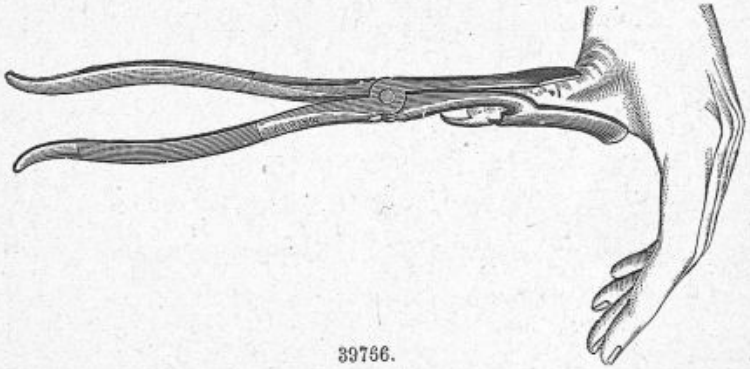

39766.

39764, Pince du prof. Farabeuf pour la réduction des luxations du pouce ..... 14 »
39766, Pince du prof. Farabeuf modifiée par Mathieu pour la réduction des luxations du pouce et des phalanges..... 16 »

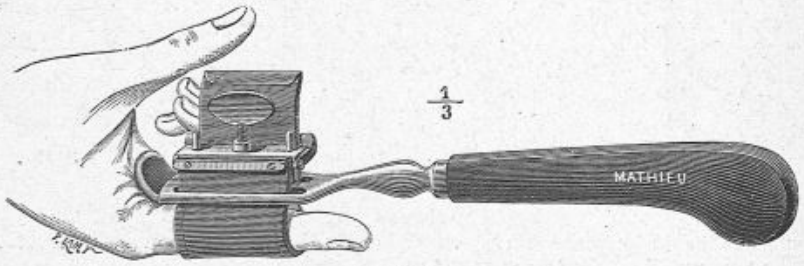

39770.

39770, Appareil de Mathieu pour la réduction des luxations du pouce, des doigts, des phalanges et des orteils..... 18 »
39772, Pince de Stromeyer pour réduire les luxations de la mâchoire ..... 25 »

© Musée AP-HP



39780.

Fig. 36. — Levier du Dr Mencière, de Reims : *P.*, point d'application de la force transmise en *P'* et *P''* ; *P. A.*, point d'appui mobile ; *R.*, résistance de la sangle (partie antérieure de la capsule) qui s'oppose au cheminement de la tête fémorale.

39780, Levier du Dr Mencière pour la réduction des luxations congénitales de la hanche avec le support à declic..... 86 »
39782, Propulseur du Dr Mencière..... 25 »

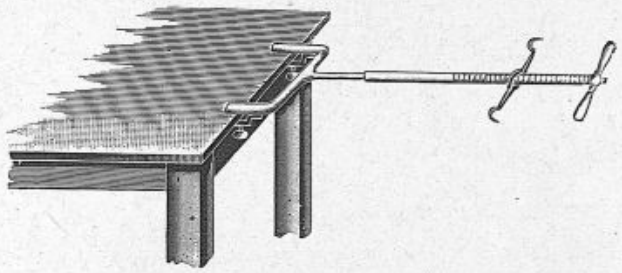

39784.

39784 : Vis à extension de Lorenz se fixant à une table en bois..... 125 »

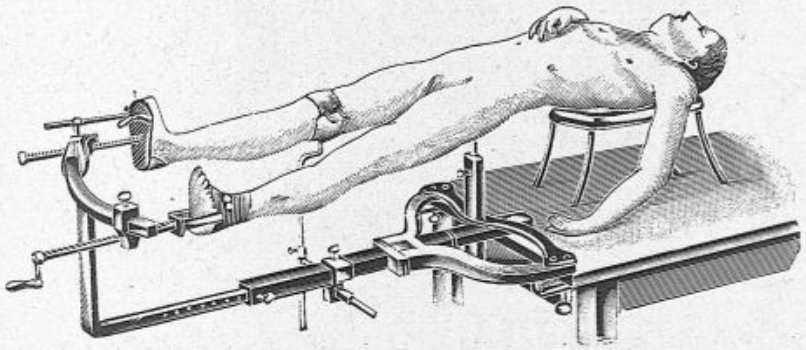

39786.

39786 : Appareil à extension de Lorenz..... 350 »

© Musée AP-HP

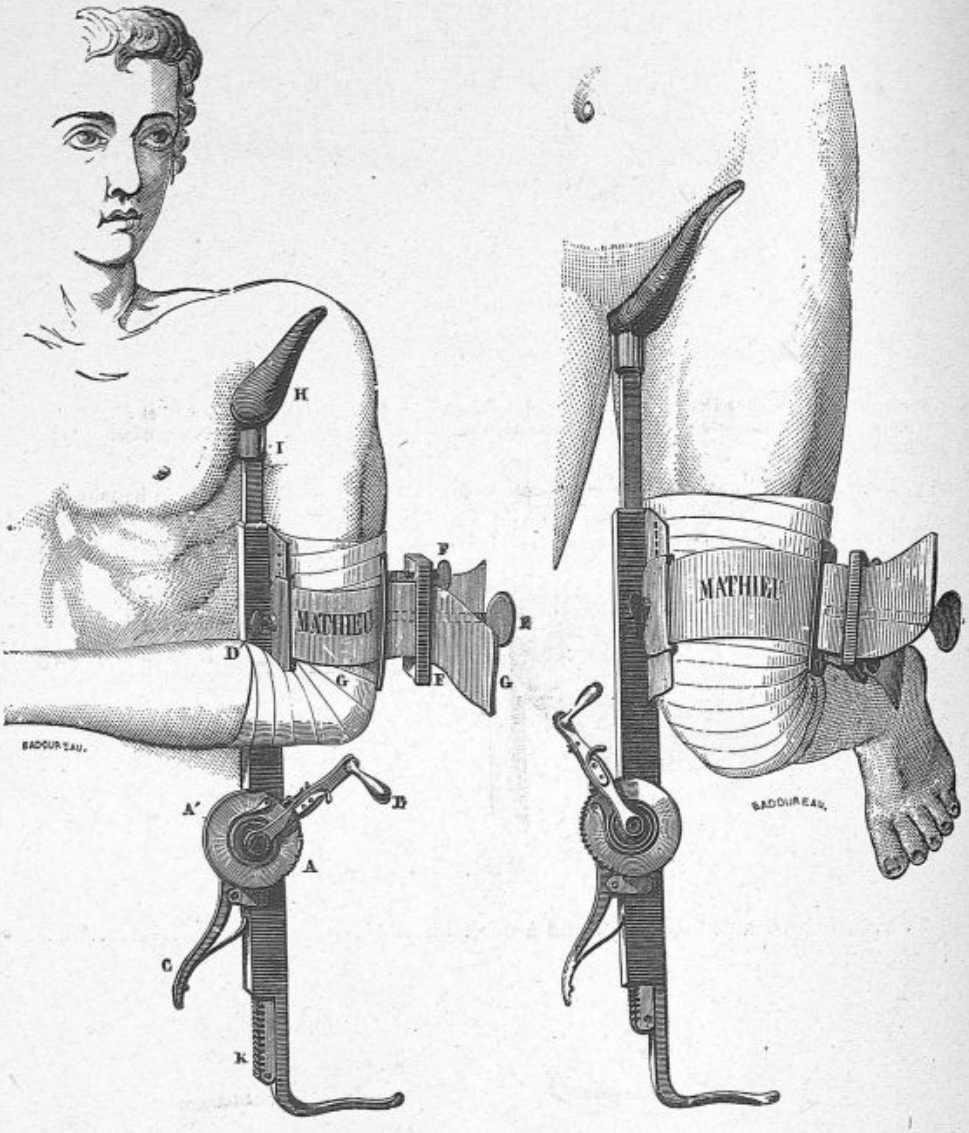

39790. 39790.

39790, Grand appareil de Mathieu pour réduire les luxations anciennes de l'épaule, du coude, du genou et de la hanche..... 300 »

(Cet instrument a obtenu le prix Barbier, décerné par la Faculté de Médecine de Paris.)

© Musée AP-HP

Ostéoclastes et appareils de redressement.

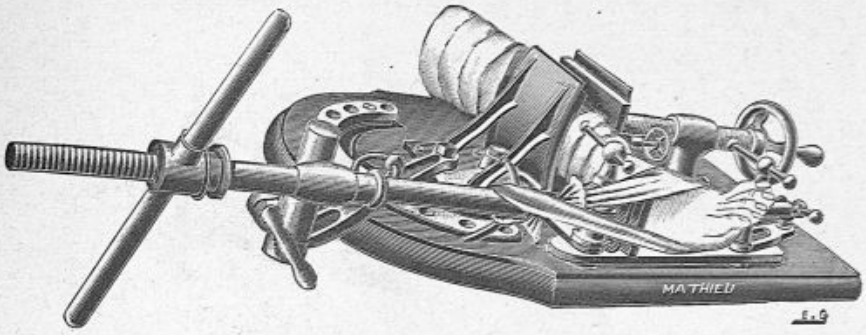

39791.

39791, Ostéoclaste de Hoffa..... 420 »

39792, Barre du Dr Meucière de Reims, pour le redressement du pied bot..... 60 »



39792.

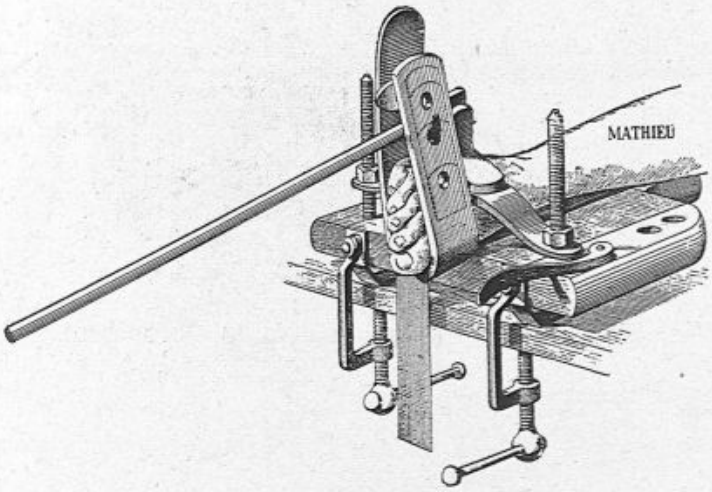

39800.

39800, Ostéoclaste de Robin pour le redressement forcé du pied bot..... 300 »

© Musée AP-HP

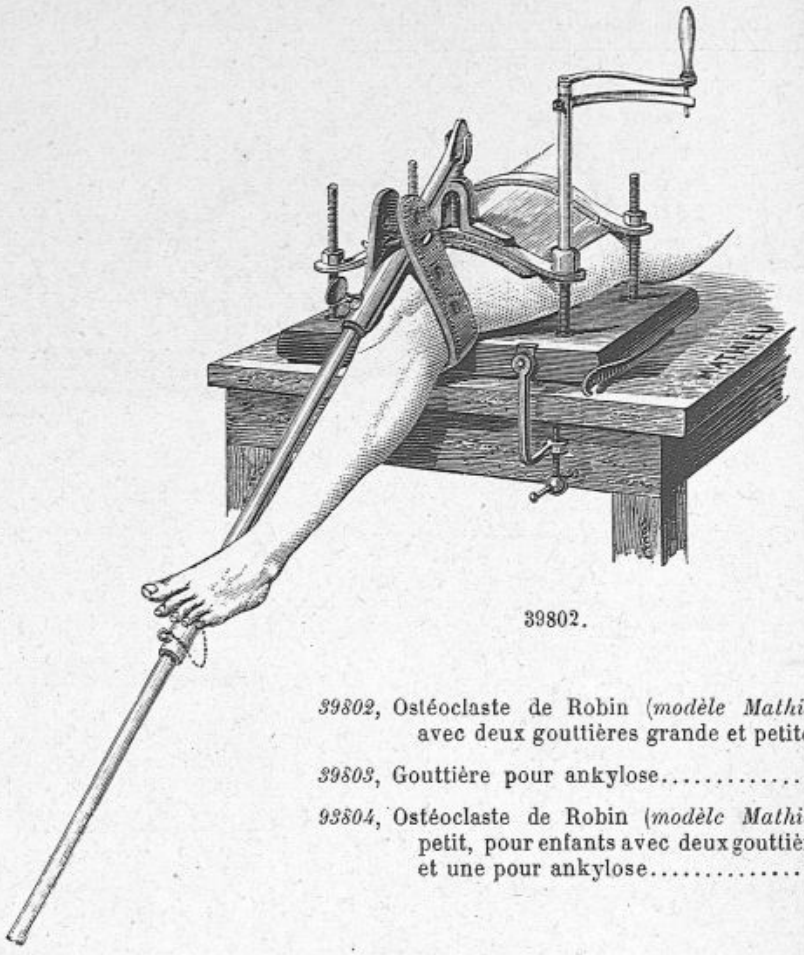

39802.

39802, Ostéoclaste de Robin (*modèle Mathieu*) avec deux gouttières grande et petite.. 300 »

39803, Gouttière pour ankylose..... 75 »

39804, Ostéoclaste de Robin (*modèle Mathieu*) petit, pour enfants avec deux gouttières et une pour ankylose..... 300 »

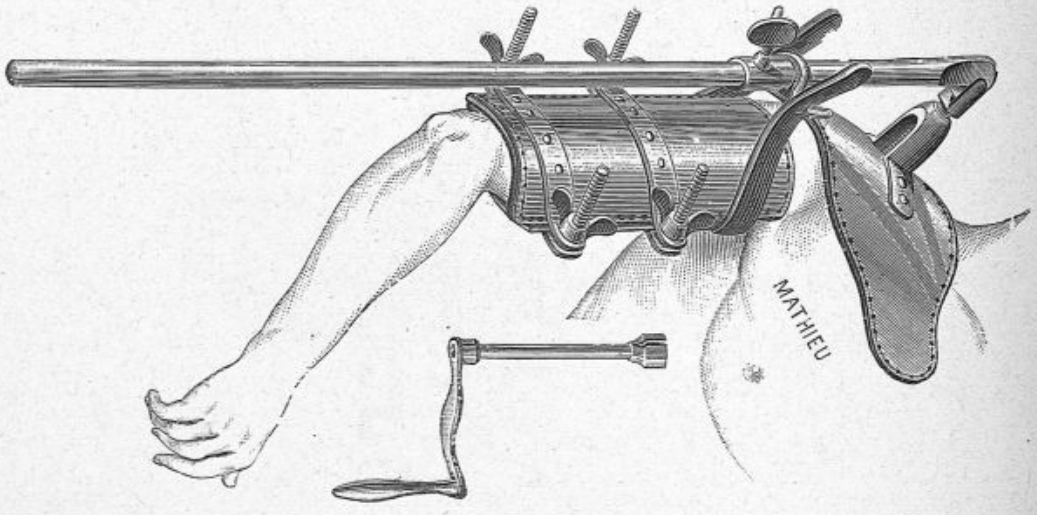

39806.

39805, Ostéoclaste pour briser les vieilles ankyloses de l'humérus (*modèle Mathieu*)..... 250 »

© Musée AP-HP

APPAREIL DE MATHIEU POUR LE REDRESSEMENT FORCÉ DE LA COLONNE VERTÉBRALE. B. S. G. D. G.

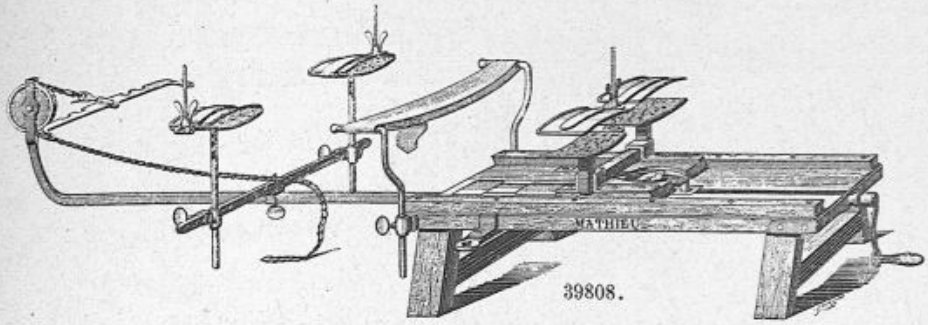

39808.

Cet appareil, composé d'un banc à double chariot, permet d'exercer une extension et une contre-extension progressives, c'est-à-dire une traction lente et constante en sens inverse : 1° sur la tête et les bras près des épaules ; 2° sur les cuisses, ces trois parties étant solidement fixées et maintenues par des pièces susceptibles de glisser en s'éloignant l'une de l'autre sous l'action d'une vis à filets opposés. Un dynanomètre est disposé de façon à donner la progression constante de la traction et la force de traction obtenue.

Un cadre en acier, se fixant à l'appareil, est muni de vis et de plaques de compression destinées au redressement et à la détorsion dans les scolioses, etc.

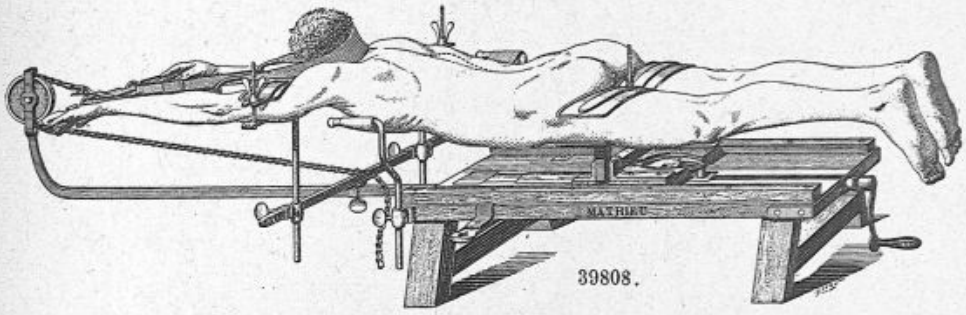

39808.

39808, Appareil disposé pour le redressement des gibbosités ou mal de Pott, simple..... 400 »

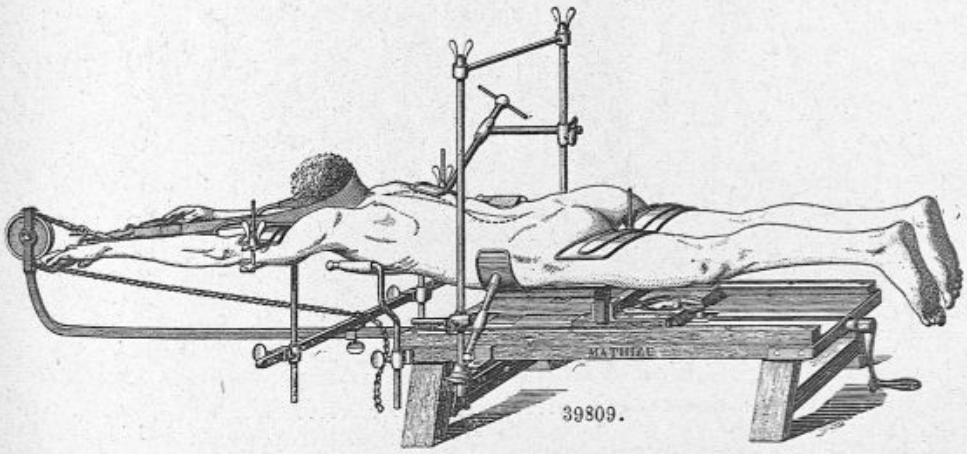

39809.

39809, Le même appareil avec son cadre disposé pour le redressement d'une scoliose ou déviations de la colonne vertébrale, complet..... 550 »

© Musée AP-HP

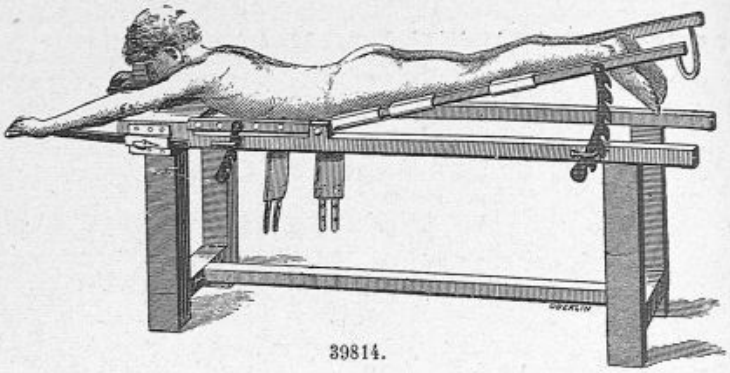

39814.

39814, Lit ou banc à réclinaison du Dr Redard, modèle Mathieu, pour l'application de la gouttière (ou lit) plâtrée..... 150 »

APPAREILS DE SUSPENSION ET DE REDRESSEMENT.





39822.

39820, Appareil à suspension de Sayres..... 55 »
39821, Trépied articulé en bois pour l'un ou l'autre de ces appareils..... 25 »
39822, Appareil à auto-suspension de Schmidt..... 30 »

Ces deux appareils, destinés au traitement des courbures de la colonne vertébrale, servent aussi à l'application des corsets plâtrés ou silicatés, dits de Sayres, ainsi qu'au moulage du torse et du bassin pour la confection des cuirasses en cuir moulé.

© Musée AP-HP

Appareils de redressement mécanique

pour les déviations de la colonne vertébrale.

Ces appareils, qu'on pourrait nommer aussi masseurs mécaniques, sont destinés à mobiliser les articulations vertébrales en donnant à la colonne rachidienne la souplesse nécessaire pour obtenir, à l'aide d'appareils orthopédiques appropriés, un redressement aussi complet que possible.

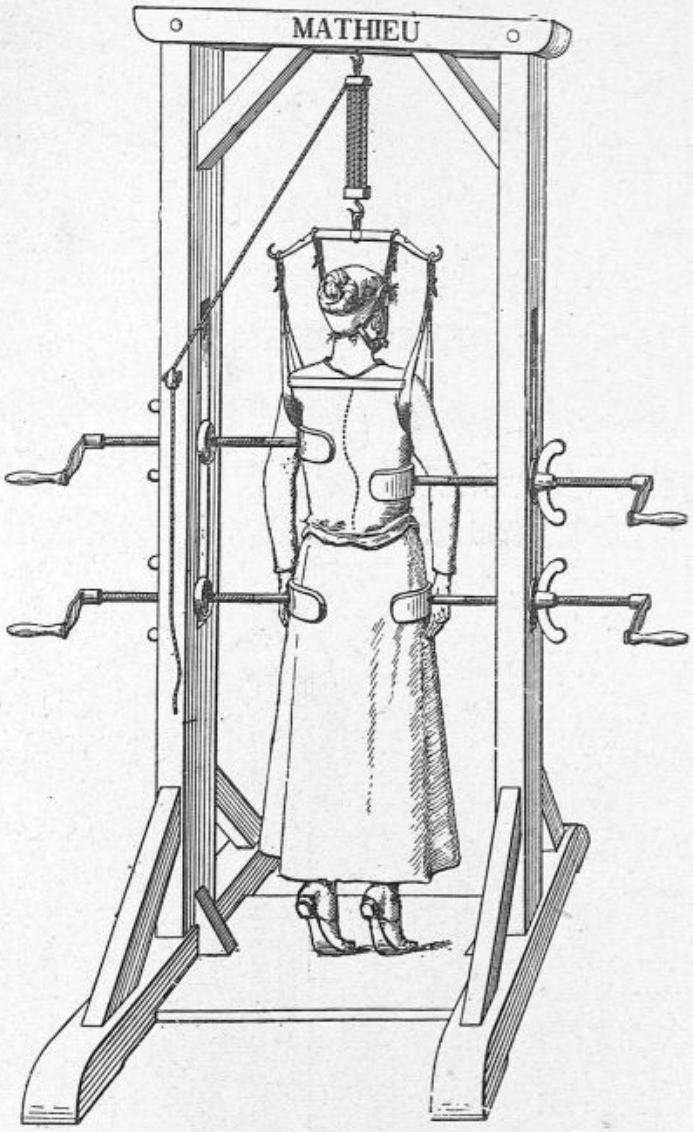

39830.

39830, Appareil à extension verticale et à redressement mécanique du docteur Kirmisson, modèle Mathieu ..... 400 »

Cet appareil est, comme celui de Baly, composé d'un petit portique en charpente de bois au sommet duquel on accroche l'appareil à suspension de Sayres. Sur les deux montants latéraux glissent à coulisses quatre demi-croissants que l'on fait avancer ou reculer à l'aide de quatre vis à manivelle. Les deux croissants inférieurs servent à fixer le bassin et à l'immoliser, tandis que les deux croissants supérieurs sont placés de manière à appuyer sur la partie convexe des courbures rachidiennes; l'extension combinée à l'action de ces croissants mobilise et assouplit énergiquement la colonne rachidienne.

© Musée AP-HP

38832, Plan incliné avec ouverture destinée à loger la nuque, de manière à obtenir une extension légère..... 80 »
39834, Plan incliné courbe pour corriger la cyphose, avec appareil à extension..... 95 »

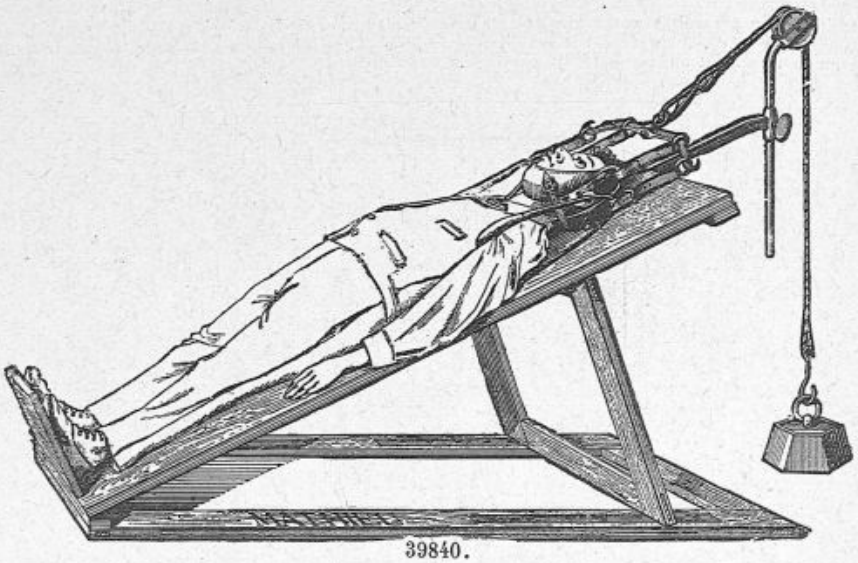

39840.

39840, Plan incliné du Dr Kirmisson avec appareil pour l'extension, avec poids, modèle Mathieu..... 160 »

L'extension se fait au moyen de l'appareil de Sayres, dont la corde de traction à laquelle on suspend un poids vient se réfléchir sur une poulie mobile. On peut monter ou descendre cette poulie suivant la direction à donner à la traction.

SUSPENSION LATÉRALE.

39842, Appareil à suspension latérale de Lorenz, modifié par le Dr Kirmisson, modèle Mathieu..... 85 »

Cet appareil se compose de deux montants verticaux fenêtrés dans leur longueur, réunis par le bas à une barre transversale rembourrée en forme de rouleau, qui coulisse dans les fenêtres des montants et peut se fixer à la hauteur nécessaire.

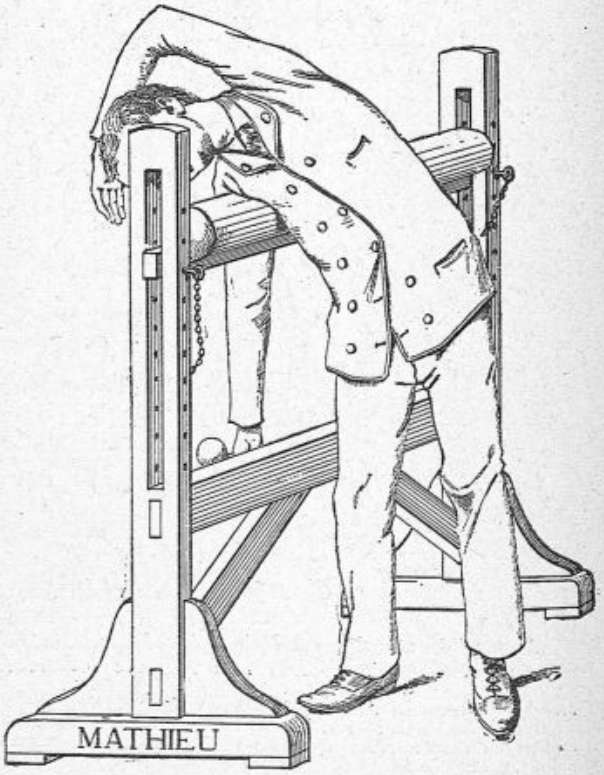

39842.

© Musée AP-HP

39843, Appareil à suspension latérale du Dr Redard..... 150 »

Cet appareil, semblable au précédent comme construction, possède en plus une planche bascule articulée à la barre transversale rembourée, ce qui permet d'obtenir une suspension plus ou moins énergique en descendant ou inclinant de plus en plus cette bascule jusqu'à la verticale.

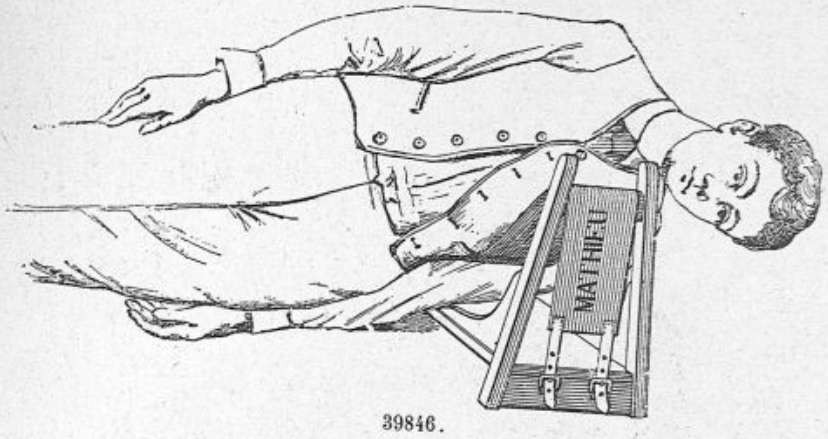

39846.

39846, Banc à suspension latérale du Dr Kirmisson, modèle Mathieu..... 60 »

Ces deux appareils sont destinés à produire une courbure dorsale opposée à la déviation.

39848, Chaise de Mathieu avec siège et pupitre à inclinaison variable..... 80 »



39848.

Cette chaise, destinée au travail de classe, est très basse, inclinée d'avant en arrière. Sur cette chaise on peut placer un siège mobile à inclinaison latérale, de manière à modifier certaines inclinaisons du bassin ; le pupitre, mobile latéralement, est attiré et incliné à l'angle voulu pour écrire ou lire commodément, le dos droit et appuyé le long du dossier.

© Musée AP-HP

Appareils de gymnastique orthopédique.

En dehors de tous les appareils connus, tels que haltères, massues, barres, anneaux, trapèze, etc., employés avec avantage en gymnastique orthopédique, il faut ajouter les appareils spéciaux suivants :



39850.



39852.

39850, Appareil à poids de Larghiader..... 15 »
39852, Double poteau vertical du Dr Kirmisson, avec sangle destinée à fixer le bassin pendant l'accomplissement des mouvements, modèle Mathieu..... 80 »

© Musée AP-HP

Crampe des Écrivains.

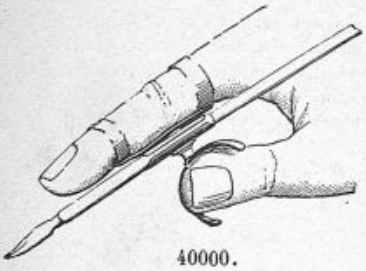

40000.

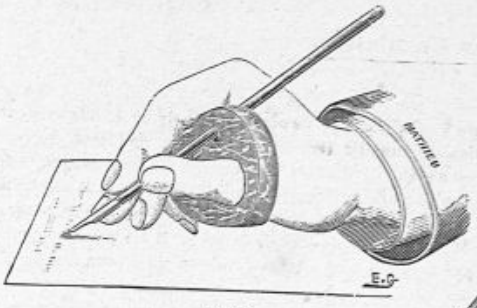

40008.

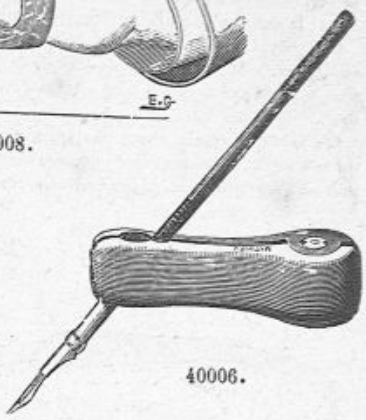

40006.

40000.	Appareil contre la rétraction de l'index....	20	»
40001.	— — — — du pouce.....	20	»
40002.	— à boule de Velpeau.....	12	»
40003.	— — — articulé, du même.....	15	»
40004.	— fixant l'index et le médius.....	10	»
40005.	— de Duchenne, de Boulogne	12	»
40006.	Pince universelle de Mathieu.....	15	»
40007.	Porte plume fixant les trois doigts.....	10	»
40008.	Appareil avec liège ajusté.....	8	»

Cannes et béquilles.



40022.



40018.



40020.

40018.	Béquilles à deux montants, garniture ordinaire, rondelle cuir, la paire	18	»
40019.	— — — velours sabot caoutchouc, depuis	25	»
40020.	— — à rallonge, sabot caoutchouc..... —	40	»
40021.	— — — et à pompe..... —	45	»
40022.	— à un montant, modèle hôpital, rondelle cuir..... la paire	10	»
40023.	— — crosse garnie, rondelle caoutchouc. —	15	»



40028.



40030.

40028.	Canne en bambou avec sabot caoutchouc	10	»
40029.	— bois verni noir, poignée imitation corne.....	7	»
40030.	— — — avec rondelle cuir.....	5	»
40031.	Sabot en caoutchouc pour béquilles.....	2	»
	— — pour canne.....	1	50

Mesures à prendre :

Pour les béquilles, de l'aisselle au sol le bras baissé.

Pour les cannes, la hauteur du grand trochanter au sol.

© Musée AP-HP

Bandages Herniaires.

Les bandages à ressort et à pelote non pivotante, fig. 40035 dits bandages français, s'appliquent dans la majorité des cas (hernies inguinales, scrotales crurales). Les pelotes, de formes et grandeurs différentes, plates ou creuses suivant que la hernie est ou n'est pas réductible, se font avec ou sans continuité de sous-cuisses. Les ressorts sont plus ou moins forts; la pression qu'ils doivent exercer est calculée d'après la difficulté de contention des hernies.

Le bandage anglais, à pelotes pivotantes, fig. 40035 s'applique avantageusement dans les cas ou la hernie à son ouverture ou anneau, très près de la naissance de la verge. Il est peu appliquable chez la femme. Son ressort, pour le bandage simple, passe par le côté opposé à la hernie c'est-à-dire, pour une hernie gauche, le ressort passe par la hanche du côté droit.

Les bandages avec ceintures élastiques, pour la contention des hernies inguinales et crurales, sont peu recommandables du fait de l'allongement rapide du tissu de la ceinture; ils peuvent être appliqués avec raison que comme bandage de nuit ou pour le traitement des hernies après opération.

Bandages français simples.

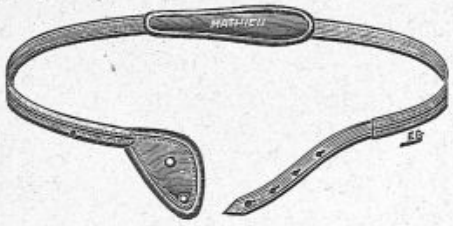

40035.

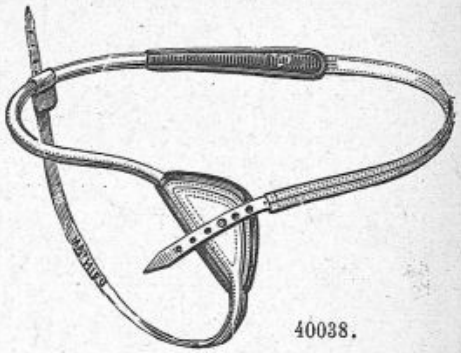

40038.

	Forte qualité basane.	Velours.	Peau fine.	Imperceptible.	Garni de gomme.
40035. Bandage inguinal, pelote poire ou triangulaire.....	7 »	18 »	20 »	20 »	15 »
40038. Bandage inguinal, pelote à sous-cuisses.....	10 »	20 »	25 »	25 »	18 »
40039. Bandage avec ressort à crémaillière permettant de varier l'inclinaison de la pelote.....	—	20 »	25 »	25 »	—
40042. Bandage multiforme, à pelotes interchangeables garnies d'une masse élastique très douce à la pression, avec 1 pelote de rechange.....	—	—	20 »	—	—

Le ressort à crémaillière de ce modèle permet l'adaptation de toutes formes de pelotes.

Avec 1 pelote de rechange.

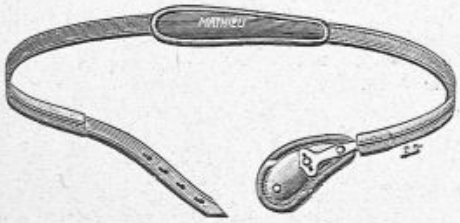

40039.

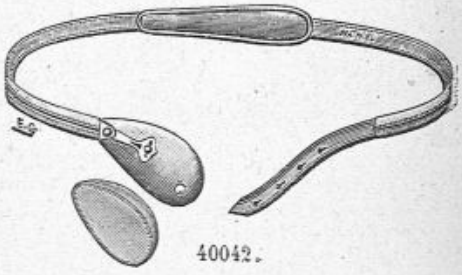

40042.

© Musée AP-HP

	Forte qualité basane.	Velours.	Peau fine.	Imperceptible.	Garni de gomme.
40044. Bandage pour hernie scrotale volumineuse, ressort collet rond forgé	15 »	25 »	30 »	—	—
40045. Bandage pour hernie crurale....	7 »	18 »	20 »	20 »	15 »

* Les bandages recouverts de gomme sont faciles à entretenir propres, la garniture étant imperméable, permet de les employer pour le bain.

Les bandages pour cadets dont le tour du corps ne dépasse pas 70 centimètres, se font dans les mêmes modèles que ceux pour adultes, avec 20 0/0 de diminution sur les prix.

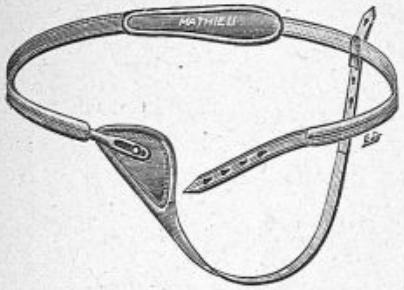

40041.

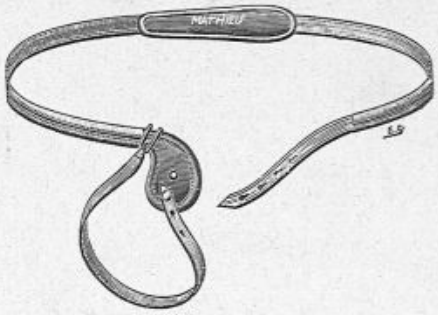

40045.

Bandages français doubles.



40048.

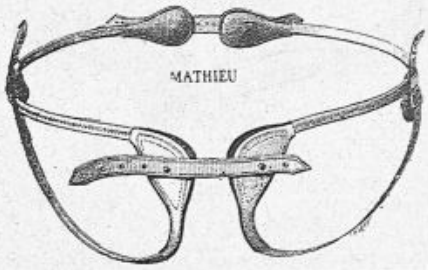

40049.

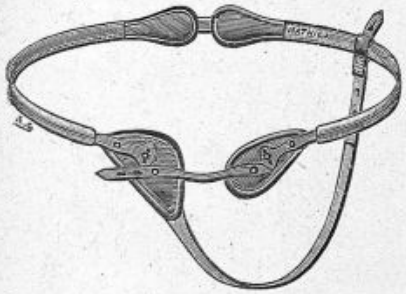

40050.

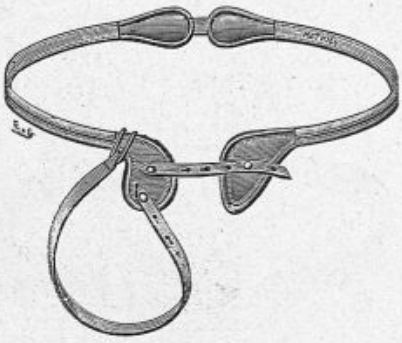

40051.

	Forte qualité basane.	Velours.	Peau fine.	Imperceptible.	Garni de gomme.
40048. Bandage inguinal double.....	12 »	28 »	32 »	32 »	25 »
40049. — pour hernies scrotales..	15 »	30 »	35 »	35 »	28 »
40050. — — — inguinale et scrotale, ressort à crémaillière.....	20 »	35 »	40 »	40 »	—
40051. Bandage pour hernies inguinale et crurale.....	15 »	30 »	35 »	35 »	—

© Musée AP-HP

Bandages anglais.

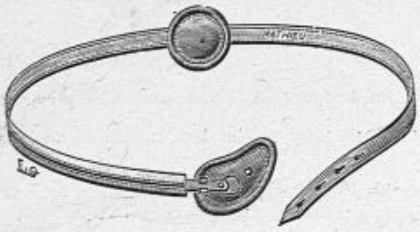

40055.



40056.

		Garniture chamois.	Peau fine.
40055.	Bandage anglais simple, à pelotes mobiles	25 »	35 »
40056.	— — double — — —	35 »	50 »

Bandages ceintures (sans ressort).

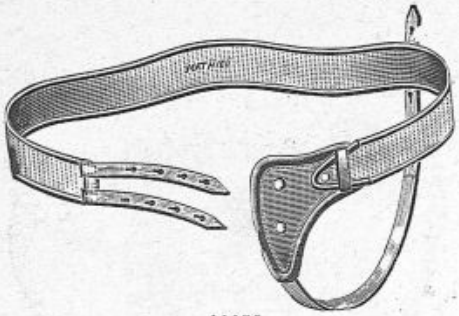

40058.



40059.

40058.	Bandage ceinture en fort tissu élastique, pour hernie simple (inguinale scrotale ou crurale)	25 »
40059.	Le même, pour hernies doubles	35 »

Bandages ombilicaux et épigastriques.

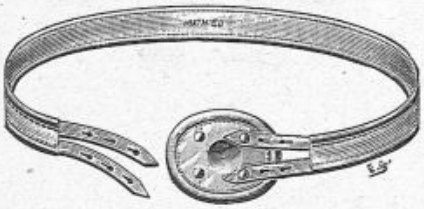

40062.

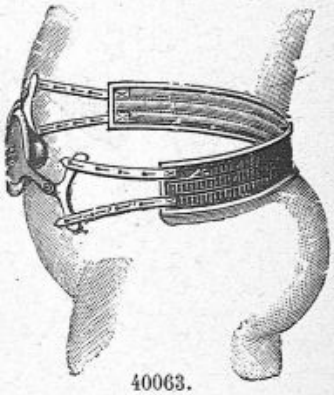

40063.

		Forte qualité.	Garniture soignée.
40062.	Bandage ombilical, pelote en celluloïd en quatre diamètres différents; ceinture élastique	15 »	25 »
40063.	Bandage ombilical, pelote en celluloïd fixée par un ressort à bascule	25 »	35 »

© Musée AP-HP

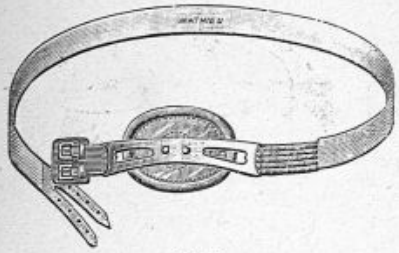

40064.



40065.

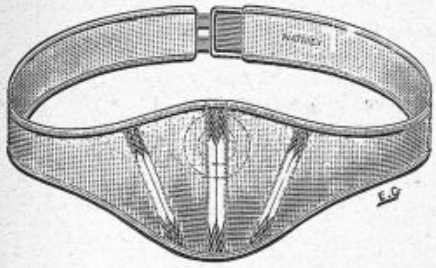

40068

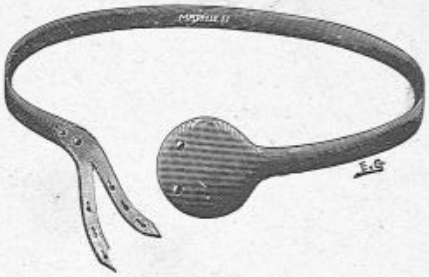

40070.

	Forte qualité.	Garniture soignée.
40064. Bandage ombilical du Pr Dolbeau.....	25 »	35 »
40065. — — double ressorts à charnières.....	30 »	40 »
40068. Ceinture ombilicale devant en coutil fort, baleiné, côtés en tissu élastique.....	40 »	55 »
Cette ceinture tout en contenant la hernie, soutient également le ventre, c'est-à-dire toute la masse intestinale.		
40070. Bandage ombilical recouvert de gomme.....	18 »	—

Bandage pour hernie épigastrique.

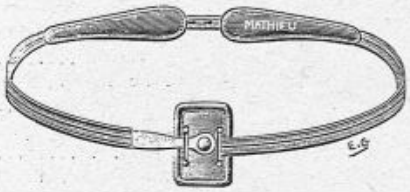

40075.

	Forte qualité.	Garniture soignée.
40075. Bandage pour hernie épigastrique, avec ressorts articulés.....	25 »	35 »

© Musée AP-HP

Bandages et ceintures pour bébés.



40078.

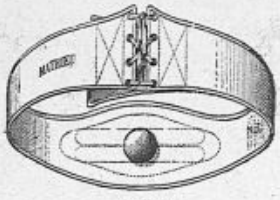

40080.

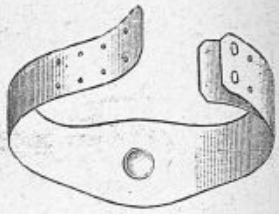

40082.

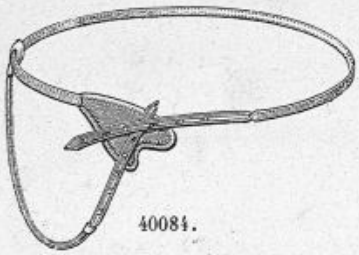

40084.

40078.	Bandage en caoutchouc, pelotes à air..	8 »
40082.	Ceinture — — avec pelote ombilicale	8 »
40080.	— — flanelle — — —	10 »

		Forte qualité.	Garniture soignée.
40084.	Bandage en fourche, pour ectopie testiculaire....	15 »	20 »
40085.	Bandage ombilical à ressort, avec pelote rivée..	12 »	15 »

Bandages pour cure radicale.

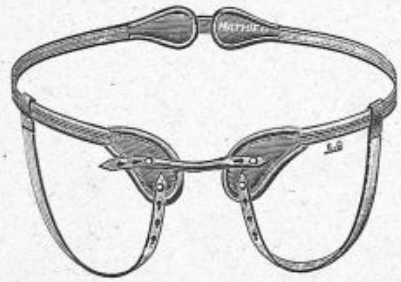

40088.

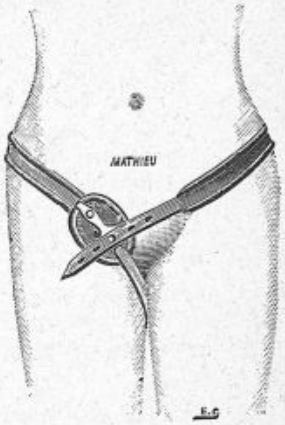

40089.

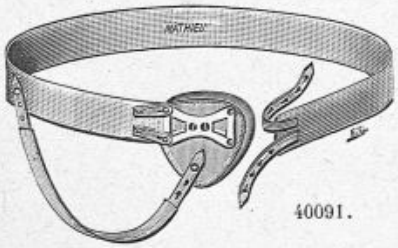

40091.

		Garniture velours.
40088.	Bandage double, pour après opération..... ..	30 »
40089.	Le même, avec ressort à crémaillière	35 »
40090.	Bandage simple, ressort à crémaillière.....	20 »
40091.	Bandage, modèle du Dr Lucas-Championnière.....	30 »

Les pelotes des bandages fig. 40088 et 40089 sont garnies plates et très douces, elles portent sur toute la longueur de la cicatrice, le ressort très faible exerce une légère compression.

Le bandage, modèle du Dr Lucas Championnière fig. 40091 est placé de manière que la pointe arrondie de la pelote s'arrête à l'extrémité de la cicatrice et ne porte pas sur elle.

© Musée AP-HP

Commande d'un bandage.

Pour la commande d'un bandage remplir le questionnaire ci-après et donner les mesures d'après les indications de la figure 40095.

1° La hernie est-elle à droite, à gauche, ou double?
2° — — — — inguinale, scrotale, crurale ou épigastrique?
3° Quel est son volume approximatif (noix, œuf de pigeon, poing, etc.).
4° Est-elle complètement réductible?
5° Age, sexe et profession de la personne.

Mesures à donner :

A pour hernie inguinale ou crurale : tour de corps à la hauteur des hanches.
B — — ombilicale — — — — — — de l'ombilic.

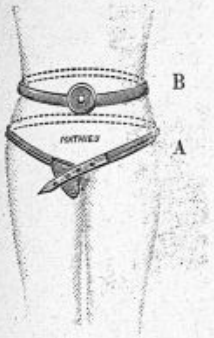

40095.

NOTA. — Pour la commande d'après un vieux bandage, prendre la longueur depuis le bouton du milieu de la pelote, jusqu'au trou de la courroie d'attache où l'on fixe habituellement le bandage. Indiquer la forme de la pelote et sa grosseur par un patron découpé d'après le modèle.

Toutes les mesures de bandages, bas pour varices, ceintures, etc., sont conservées, nos clients n'ont qu'à nous rappeler leur nom et adresse et nous indiquer la date approximative de la dernière livraison qui leur a été faite.

Les prix catalogués ne s'entendent que pour les modèles courants; pour les bandages spéciaux faits d'après indications, les prix varient suivant le luxe et les difficultés de fabrication.

Suspensoirs.



40096.

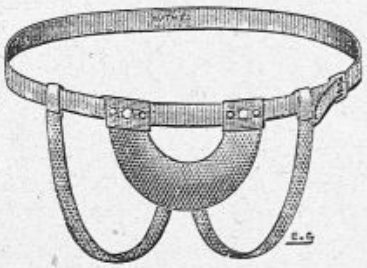

40100.



40105.

40096.	Suspensoir en peau de chien; pour hernie scrotale irréductible.....	—	22 »
40097.	— ordinaire; en tissu coton gris ou blanc.....	0 75	à 1 25
40098.	— poche et ceinture en toile.....	1 50	— 2 50
40099.	Le même, poche démontante et ceinture élastique.....	2 50	— 3 50
40100.	Suspensoir tricoté à la main, poche démontante, ceinture élastique..	3 50	— 8 »
40101.	— pour le traitement de l'orchite.....	3 »	— 5 »
40102.	— Modèle Sport pour cavaliers, gymnastes, etc.....	—	— 4 »
40105.	Poche de rechange tricot, avec sous-cuisses.....	2 »	— 6 »
40106.	— tricot, à oreille, pouvant s'adapter à un bandage double	2 »	— 6 »
40107.	Ceinture pour suspensoir, en tissu élastique	1 50	— 2 »
40108.	— tricotée à la main 3 1/2cm de large.....	2 50	— 3 50

© Musée AP-HP

Bas, genouillières, chaussettes, molletières, cuissards et caleçons en tissus élastiques et peau de chien.

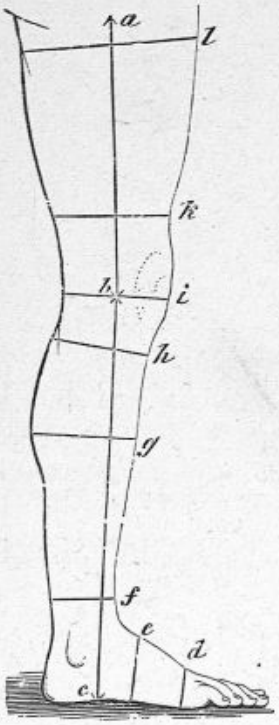

40130.

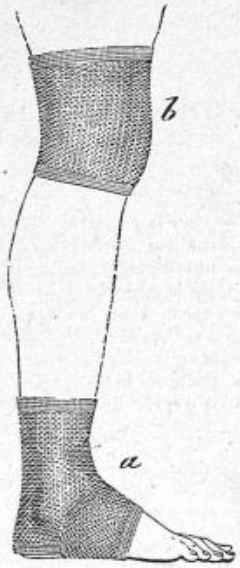

40110.



40119.

		Coton		Soie		Peau de chien.
		ordinaire.	Fin.	fine.	Extra-fine.	
40110ª.	Chaussettes.....	7 »	10 »	15 »	18 »	13 »
40111.	Molletière simple.....	8 »	10 »	16 »	20 »	14 »
40112.	— à genou.....	14 »	18 »	26 »	35 »	24 »
40113.	— mi-cuisse.....	16 »	22 »	35 »	45 »	28 »
40114.	— à cuisse.....	18 »	27 »	45 »	65 »	35 »
40110ᵇ.	Genouillière simple.....	7 »	10 »	16 »	20 »	13 »
40110ᵇ.	— mi-cuisse.....	13 »	15 »	25 »	30 »	18 »
40110ᵇ.	— à cuisse.....	15 »	20 »	35 »	40 »	25 »
40118.	Cuissard.....	8 »	12 »	22 »	35 »	13 »
40119.	Bas simple.....	9 »	12 »	18 »	25 »	18 »
40120.	— à genou.....	15 »	20 »	30 »	40 »	25 »
40121.	— demi-cuisse.....	18 »	25 »	40 »	55 »	35 »
40122.	— à cuisse.....	22 »	32 »	55 »	65 »	45 »

Mesures à prendre (fig. 40130).

Pour un bas cuissard, les longueurs de A à B et de B à C; les circonférences *l*, k, *i h g. f. e. d.*

Pour un bas ordinaire, les circonférences *h. g. f. e. d.* longueur de C à B.

— une chaussette, les circonférences *f. e. d.* longueur de C à F.

— — molletière, les circonférences *h. g. f.* longueur de F à H.

— — genouillère, les circonférences k *i h* longueur de H à K

— un cuissard, les circonférences *l* k longueur de K à L.

Pour un caleçon, mêmes mesures que pour le cuissard, en plus, la circonférence de la taille et des hanches.

Pour la mitaine, avant-bras et bras :

Longueur des doigts au poignet, du poignet au coude, du coude à l'aisselle. Circonférences de la main, du poignet, au-dessus du coude et en haut du bras.

Pour la commande de bas élastiques, genouillères, etc. nous envoyons sur demande une feuille de mesures spéciale qu'il suffit de remplir et nous retourner.

© Musée AP-HP

Appareils contre l'onanisme.

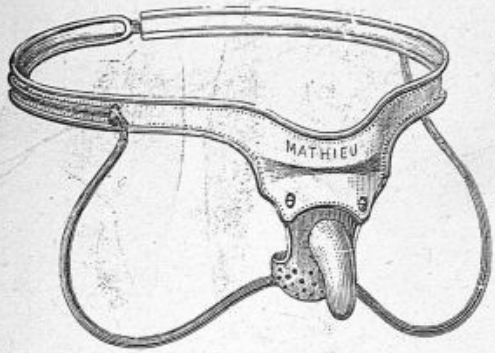

40132.

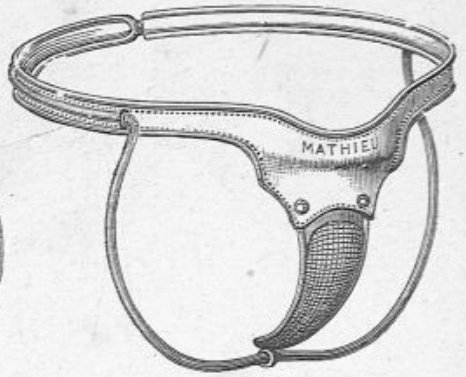

40133.

		Godet argent.	Godet métal argenté.
40132.	Ceinture contre l'onanisme, pour garçon.... depuis	120 »	depuis 90 »
40133.	— — — — fillette..... —	120 »	— 90 »

Ces appareils se font également en forme de caleçons hermétiquement fermés.

40134.	Mouffles en métal formant râpe, pour les mains.....	depuis 30 »
40135.	Entraves pour les bras.....	— 50 »
40136.	— — — jambes.....	— 60 »

Ceintures hypogastriques et ventrières.

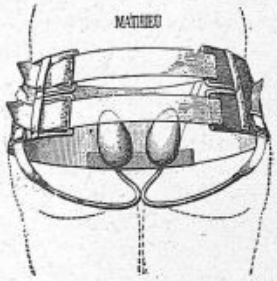

40138.

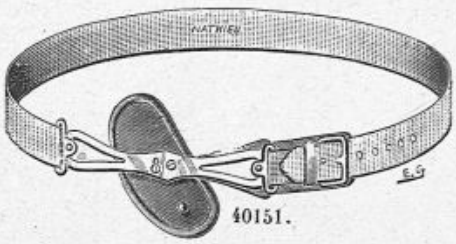

40151.

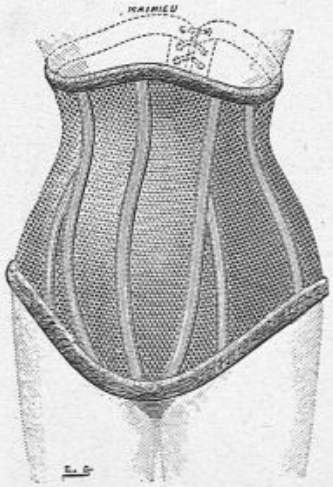

40152.

40138.	Ceinture sangle pour l'entéroptose, d'après le Dr Glénard; tissu coton ordinaire.....	12 à 15 »
40139.	Ceinture sangle pour l'entéroptose, d'après le Dr Glénard; tissu coton fin.....	18 à 20 »
40140.	Ceinture sangle pour l'entéroptose, d'après le Dr Glénard; tissu damier extra-fort.....	20 à 25 »
40141.	Ceinture sangle pour l'entéroptose, d'après le Dr Glénard; soie blanche ou rose.....	30 à 35 »
40150.	2 pelotes garnies pour l'entéroptose.....	5 »
40151.	Ceinture pour rein flottant, modèle du Dr Tuffier.....	25 à 35 »
40152.	Ceinture pour rein flottant, modèle du Pr Le Dentu.....	60 »
40153.	La même, en tissu élastique fin.....	90 »
40154.	Pelote garnie en laine, pour rein flottant....	5 »
40155.	— à air — — —	10 »

Mesures à prendre pour les ceintures (voir page 413).

© Musée AP-HP

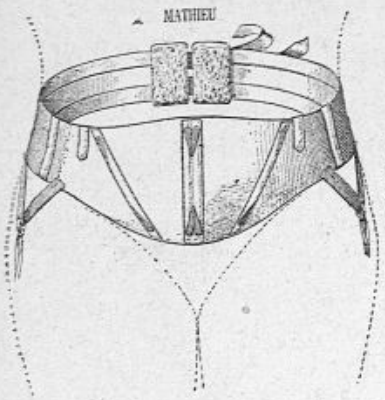

40158.

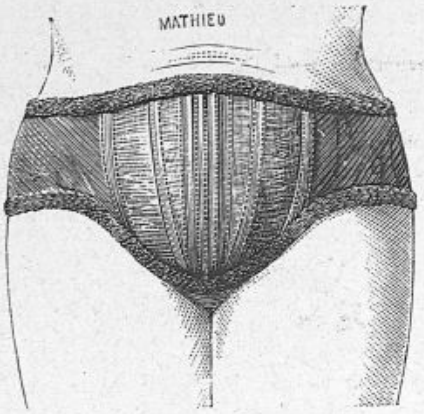

40168.



40171

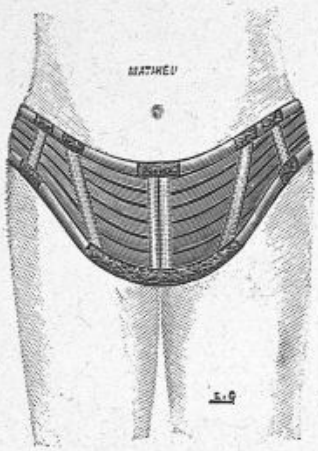

40167.

40158. Ceinture ventrière en tissu élastique avec jarretelles :
40159. — — en coton anglais ordinaire . 35 à 40 »
40160. — — — — fin..... 40 à 45 »
40161. — — — soie, monture coutil fin. 50 à 60 »
40162. — — — — extra-fine..... 70 à 80 »
40163. — — — coutil ; se laçant devant. 25 »
40164. — — devant en tissu élastique... 20 »
40165. — de grossesse, en tissu élastique.. 20 à 30 »
40166. — — — — — fin. 40 à 60 »
40167. — — — en bandes élastiques superposées..... 30 à 45 »
40168. Ceintures pour laparatomie, ovariotomie ; devant en coutil fort, côtés en tissu élastique ordinaire..... 35 à 45 »
40169. La même, en tissu élastique fin..... 50 à 65 »
40170. Ceinture avec plaque d'aluminium pour éventration ; devant en coutil fort, double bandes élastiques s'agrafant devant, bretelles et sous-cuisses..... 65 à 80 »
40171. Ceinture pour le ventre en besace et le relâchement de la paroi abdominale ; devant en tricot, derrière en moleskine..... 25 à 35 »

Mesures à prendre pour les ceintures.

(Voir page 413.)

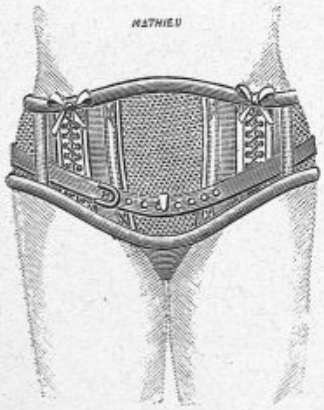

40165.

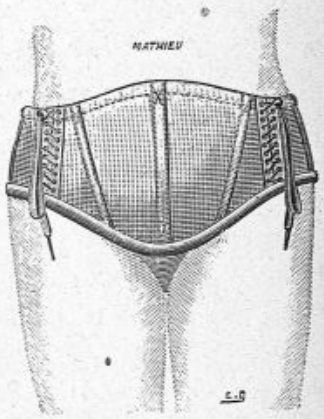

40166.

© Musée AP-HP

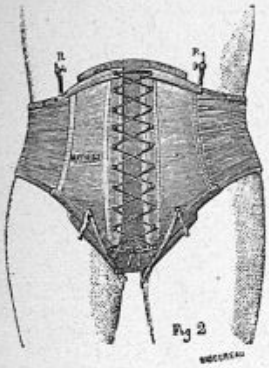

40175.

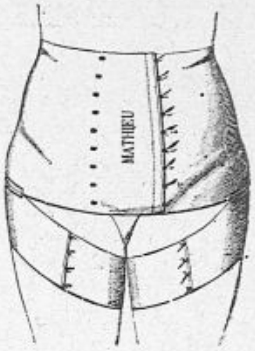

40181.

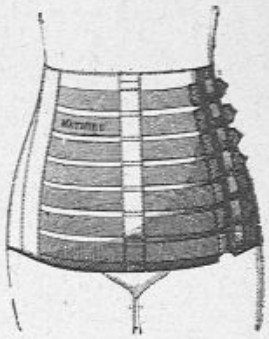

40177.

40175. Ceinture eutocique simple du Dr Pinard; pour maintenir le fœtus dans une position normale 50 »

40176. La même avec 2 pelotes latérales pouvant être gonflées ..... 70 »

40177. Ceinture dite « Russe » en tissu spécial; pour soutenir le ventre aussitôt après les couches 20 »

40178. Brassière dite « Russe» pour soutenir les seins à la suite des couches..... 20 »

40180. Ceinture en coton blanchi modèle hôpital ; pour accouchée ..... 12 »

40181. Ceinture en forte toile et à boucles; même usage que la ceinture Russe..... 35 »

40182. Ceinture en tissu élastique pour l'écartement de la ligne blanche..... 30 à 45 »

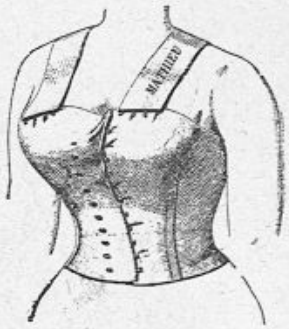

40178.

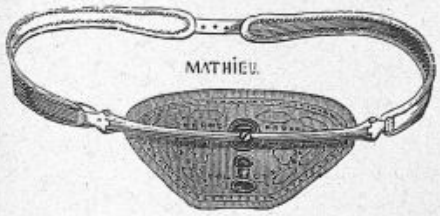

40185.

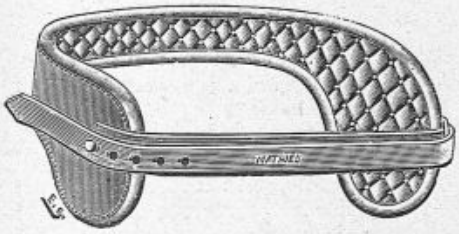

40188.

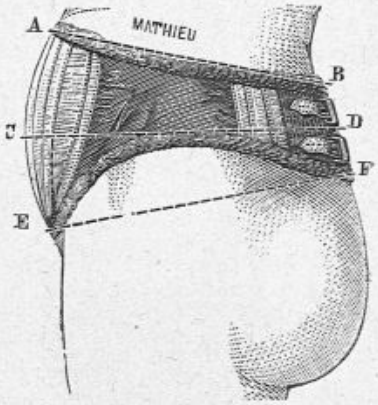

40190.

40185. Ceinture hypogastrique destinée à combattre l'antéversion de l'utérus ou les grandes phases viscérales ..... 45 »

40188. Ceinture pour le relâchement des symphyses, modèle du Dr Martin..... 50 »

Mesures à prendre pour les ceintures (fig. 40190).

Circonférence de A à B
— — C — D
— — E — F

Hauteur de E à A
— — F à B

© Musée AP-HP

Corsets de maintien et de toilette.

SOUTIENS GORGES, REDRESSEURS DORSAUX.

Le corset moderne de maintien ou de toilette doit être conçu de telle sorte, qu'il laisse au thorax et à l'estomac la liberté de développement qui leur est nécessaire. Il doit remédier aux déformations légères du buste, soutenir les organes abdominaux sans les comprimer.

Nous nous sommes efforcés de réunir ces désiderata. Notre forme donne toute satisfaction à notre clientèle tant au point de vue de l'esthétique que du confortable.



40197.



40197.



40208.

40195.	Corset en coutil spécial fortement baleiné ; avec tuteurs latéraux prenant point d'appui sur les hanches	110 »
40196.	Le même, avec crosses axilaires et bretelles destinées à porter les épaules en arrière	120 »
40197.	Corset de toilette, coutil satin fil ; toutes nuances	70 »
40198.	— — — — — broché fleurs soie	80 »
40199.	— — — batiste unie, toutes nuances	90 »
40200.	— — — soie brochée	120 »
40201.	— — grossesse coutil satin fil ; toutes nuances	70 »
40202.	— — — batiste fil	100 »
40203.	— — — soie	120 »
40204.	— avec ceinture extensible, supplément de.	20 »
40205.	Corset en tricot non élastique ; simili soie, toutes nuances montage batiste mi-soie	50 »
40206.	Le même, simili soie, toutes nuances, montage satin soie de ninon	55 »
40207.	Le même, tout soie	85 »
40208.	Corset en tricot élastique fort	80 »
40209.	— — — — fin	100 »
40210.	— — — — soie	130 »

© Musée AP-HP



40215.

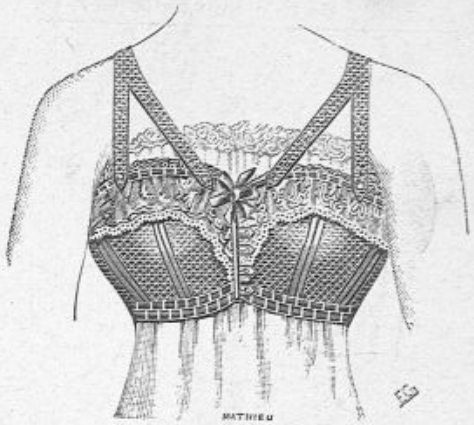

40216.

40215. Corset « Réforme » composé d'un soutien gorge et d'une sangle se fixant par des pattes à une pièce dorsale fortement baleinée..... de 45 à 70 »
Ce modèle est recommandé, comme corset d'intérieur et pour les personnes souffrant de l'estomac.
40216. Soutien gorge en tricot..... depuis 10 »
40217. — — — batiste fil..... depuis 15 »

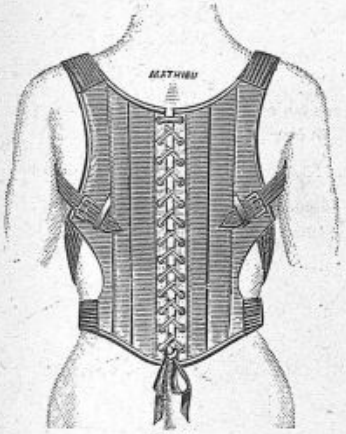

40221.

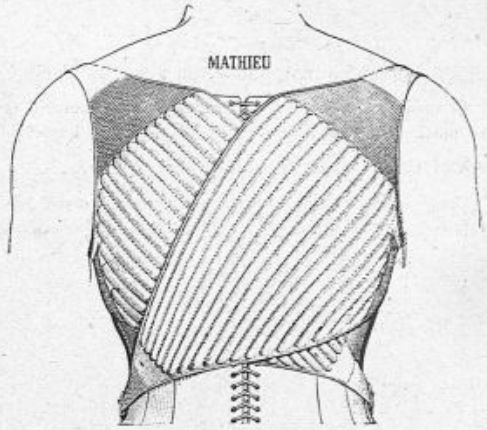

40220.

40220. Epaulettes croisées, en coutil fortement baleiné..... 25 »
40221. Corsage anglais pour dissimuler la saillie des omoplates et rejeter les épaules en arrière. (Le dos de ce corsage est en fort coutil muni de ressorts en acier)..... 18 »
40225. Bretelle de redressement dite américaine..... 5 »

Mesures à prendre pour les corsets de toilette et de maintien. (fig. 40226).

Circonférence à la hauteur des seins....	B. A
— — — taille.....	D. C
— du bassin.....	F. E
Hauteur devant de.....	F à B
— côtés —	H à I et de I à G
— derrière —	E à C et de C à A

Les mesures doivent être prises par dessus le corset porté habituellement

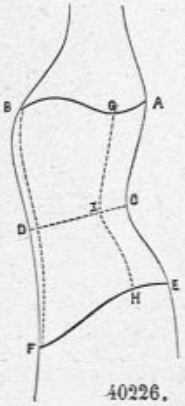

40226.

© Musée AP-HP

Déviations de la colonne vertébrale.

Cyphose, lordose lombaire, scoliose.

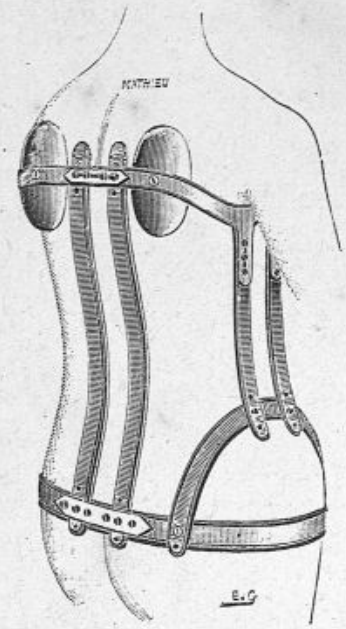

40230.

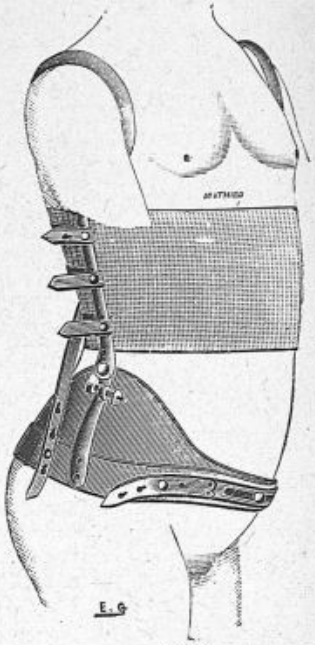

40234.

40230 Corset pour cyphose, en ressorts d'acier..... 140 à 180 »

Ce modèle nouvellement construit dans nos ateliers, à toutes ses pièces démontab'es; la facilité que l'on a de pouvoir en modifier les dimensions, est un avantage très important lorsque le corset doit être porté pendant une longue période.

40234 Corset pour lordose lombaire..... 120 à 150 »

Composé d'une ceinture pelvienne avec cuir moulé sur les hanches ; les tuteurs latéraux articulés, munis de vis de rappel agissent avec la bande placée en travers de l'abdomen, pour ramener le corps dans sa position normale.

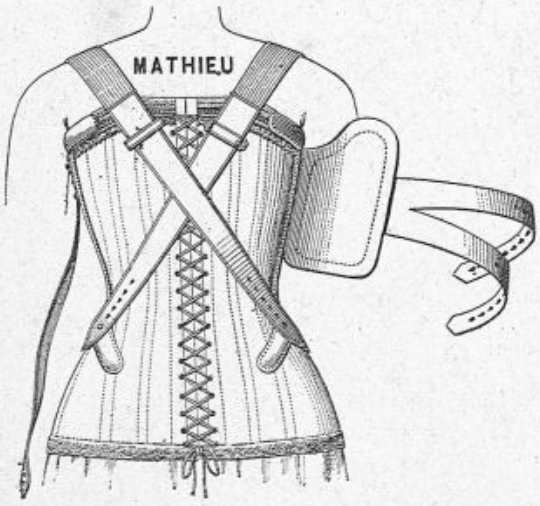

40236.

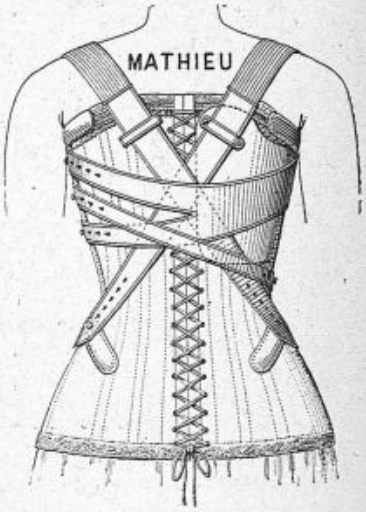

40236.

40236 Corset en fort coutil, pour scoliose, modèle du Dr Paul Coudray..... 150 »

La plaque de pression est fixée par une charnière sur le tuteur ; elle vient s'appliquer sur la gibbosité au moyen d'une bande en cuir terminée en double courroie se fixant sur le tuteur opposé. Pour éviter le déplacement en arrière du tuteur (côté de la gibbosité) une seconde courroie entrecroisée avec la première, agit en sens contraire.

Mesures à prendre (voir page 423).

© Musée AP-HP

Scoliose.

40237.

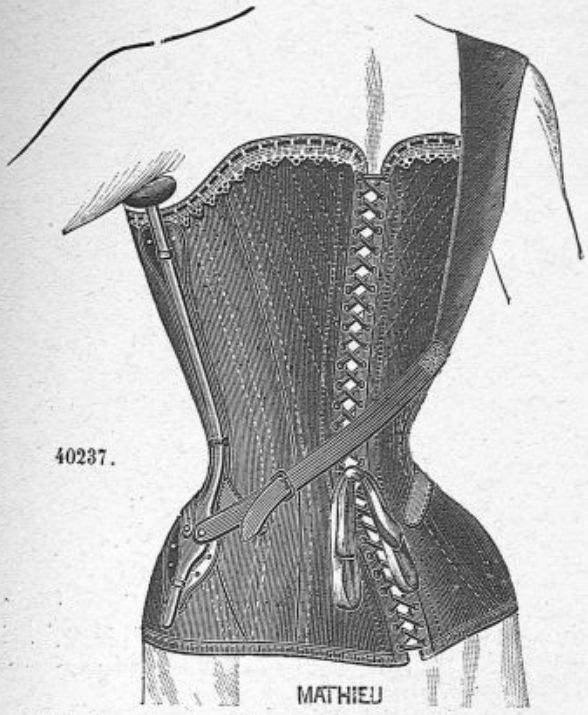

40238.

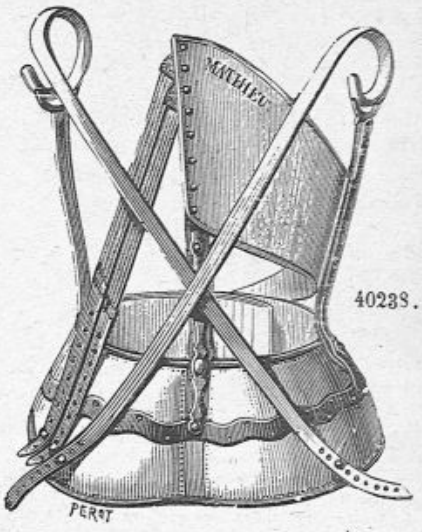

40237. Corset en coutil à béquillons mobiles; pour le traitement de la scoliose, méthode du Dr Eugène Perdu 180

40238. Corset avec tuteur dorsal et traction élastique de Mathieu ..... 150 à

40239

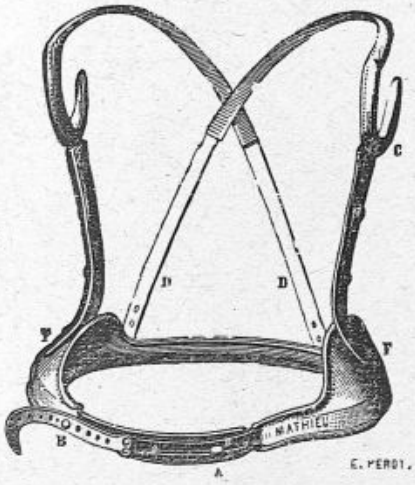

40240.



40239. Corset simple à béquillons, pour supporter le torse en prenant un point d'appui sur le bassin ..... 100 à 130 »

40240. Corset en coutil, système de Hessing ..... 200 à 250 »

La carcasse de ce corset est faite de pièces d'acier ajustées directement sur le corps ; une application aussi précise permet d'agir efficacement contre toutes les déviations de la colonne vertébrale (cyphose, lordose, scoliose). Les pièces en ressorts d'acier, munies de coulisses, suivent et maintiennent les améliorations obtenues.

Mesures à prendre (voir page 423).

© Musée AP-HP

Scoliose.

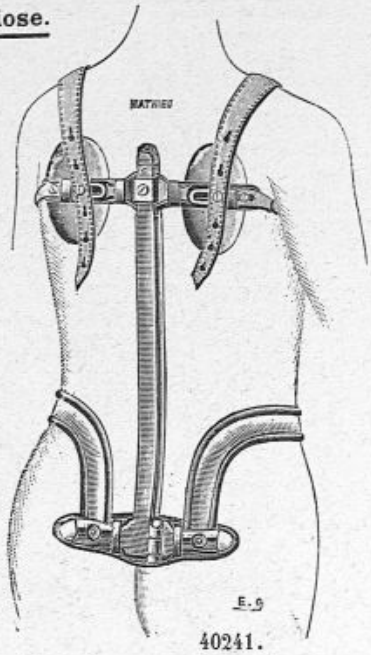

40241.

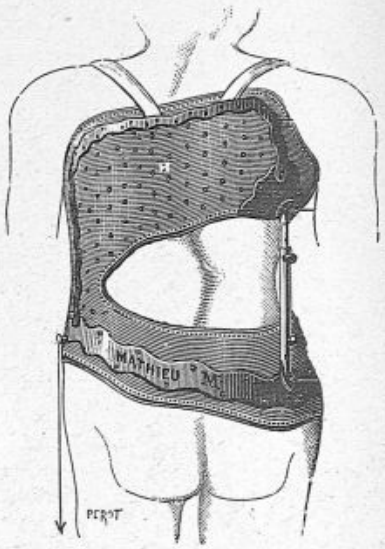

40242.

40241. Corset pour scoliose et cyphose, modèle Schaerer..... 150 à 175 »

L'appareil se compose d'un tuteur dorsal, prenant appui d'une pièce contournant le bassin sur une certaine longueur. De cette pièce, partent de chaque côté des bandes forgées ajustées sur les hanches. Une de ces bandes s'ouvre par une charnière ce qui facilite la mise en place de ce corset. La traverse dorsale où sont fixées les plaques est construite de manière à ce que l'on puisse la déplacer en hauteur et en largeur.

40242. Corset cuirasse en cuir moulé pour combattre les grandes déviations de la colonne vertébrale, modèle de Bouland et Mathieu..... 300 à 400 »

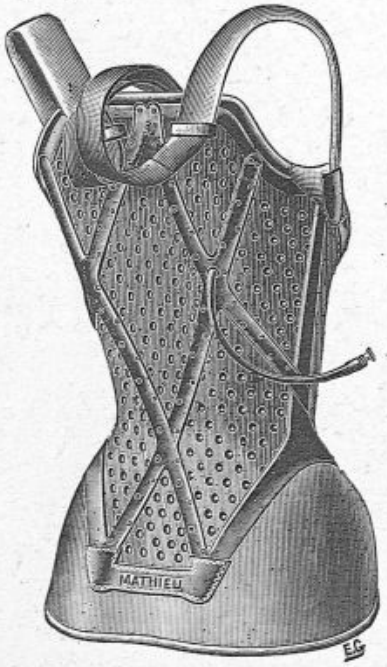

40243.

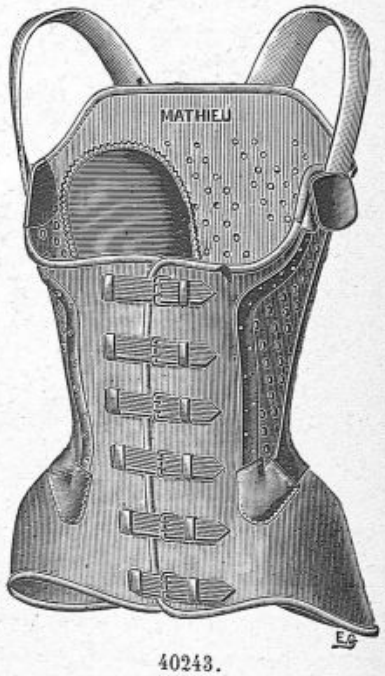

40243.

40243. Corset cuirasse en cuir moulé, avec poche en caoutchouc pour injection de glycérine, méthode pour le traitement de la scoliose du Dr Eugène Perdu..... 260 à 320 »

Mesures à prendre (voir page 423).

© Musée AP-HP

Scoliose.

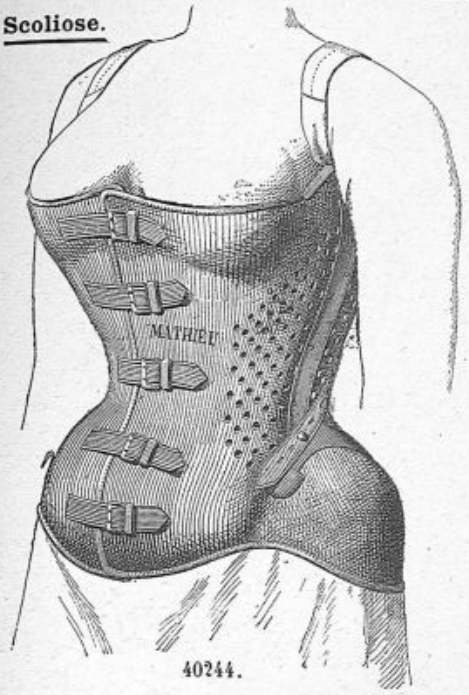

40244.

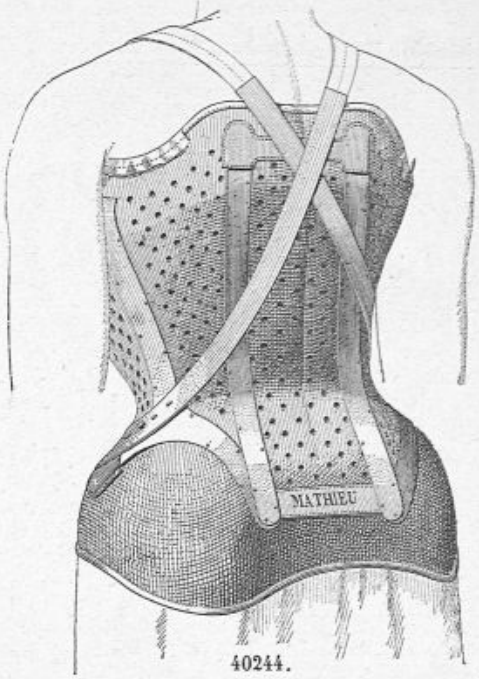

40244.

40244. Cuirasse en cuir moulé de Mathieu, avec tuteurs latéraux à béquillons mobiles et à nervures dorsales..... 200 à 300 »

40245. Cuirasse en cuir moulé en deux valves, de Mathieu, pour la déviation de la colonne vertébrale et la déviation de la cage thoracique..... 200 à 275 »

Cette forme de cuirasse sert aussi à la compression des seins.

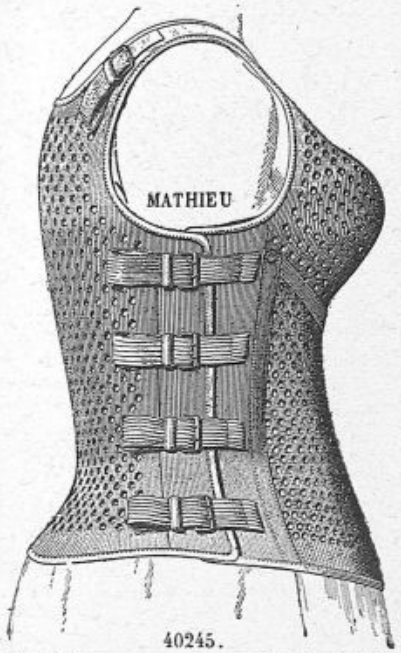

40245.

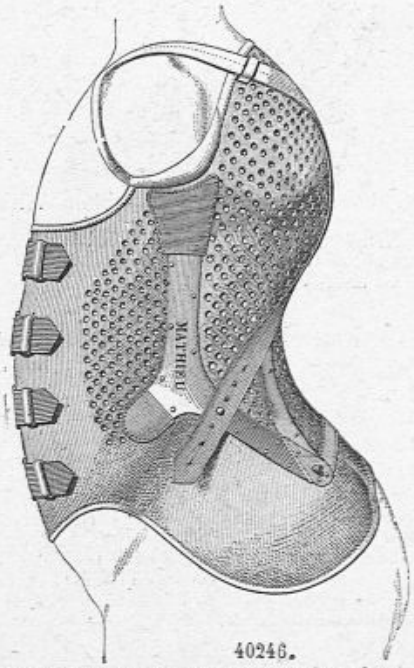

40246.

40246. Cuirasse en cuir moulé de Mathieu, avec tuteurs latéraux et nervures dorsales en acier, brides formant faux béquillons, destinées à porter les épaules en arrière et à développer la poitrine..... 250 à 300 »

Mesures à prendre (voir page 423).

© Musée AP-HP

Mal de Pott dorsal ou lombaire.

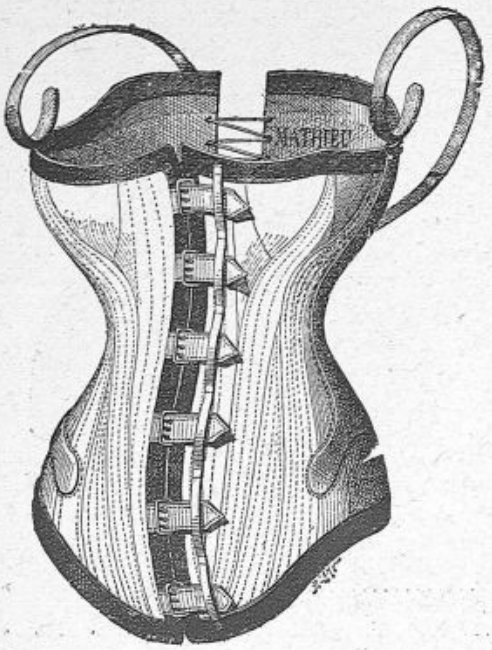

40250.

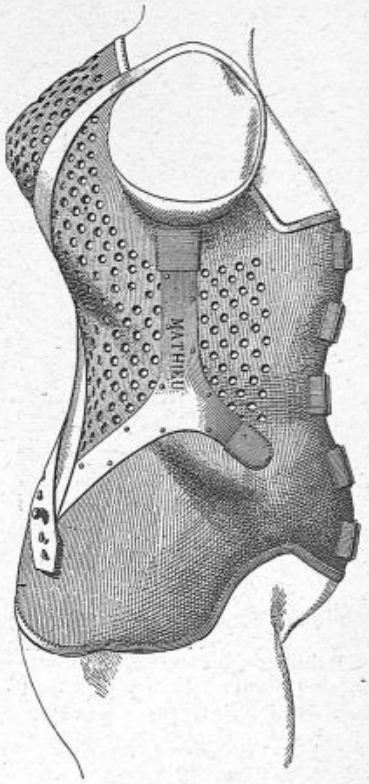

40254.

40250. Corset en coutil avec béquillons ou faux béquillons ..... 120 à 150 »

Ce corset, destiné au mal de Pott commençant, se fait aussi pour remplacer la cuirasse en cuir moulé, après la guérison du mal de Pott dorsal ou lombaire.

Pour les mesures à prendre, voir page 423.

40251.	Cuirasse de Mathieu en cuir moulé, en deux pièces,				avec béquillons.....	225 à 275 »
40252.	—	—	—	—	sans —	200 à 250 »
40253.	—	—	—	—	prenant les épaules....	250 à 300 »
40254.	—	—	—	en une pièce,	avec béquillons.....	250 à 300 »
40255.	—	—	—	—	sans béquillons.....	225 à 275 »
40256.	—	—	—	—	prenant les épaules....	275 à 325 »

Ces cuirasses sont garnies de nervures d'acier et criblées de trous pour faciliter le passage de l'air et rendre l'appareil plus léger.

Cet appareil est destiné à immobiliser le tronc d'une manière complète, à soutenir sans gêner, c'est-à-dire en prenant son point d'appui sur toute la surface du tronc et du bassin. Il rend de très grands services dans les différentes affections des os ou des articulations de la colonne vertébrale, et ne peut être remplacé par aucun corset à tuteur, son action étant complètement différente.

Mesures à prendre (voir page 423).

Il faut un moulage du torse ; il doit être pris avec le plus grand soin ; le malade couché sur le dos, s'il ne peut se tenir debout.

© Musée ÀP-HP

Mal de Pott dorsal ou lombaire.

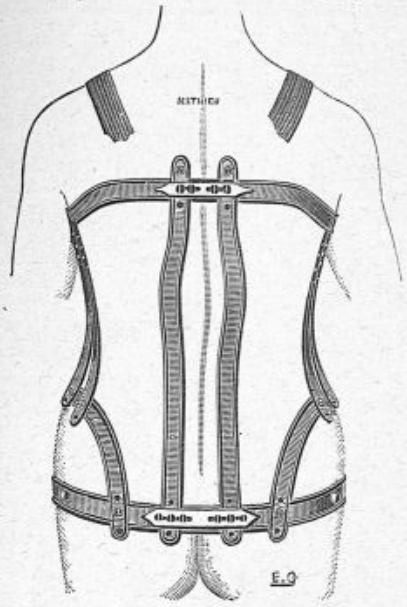

40258.

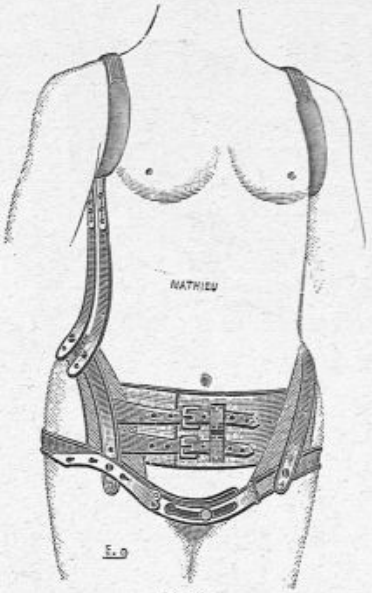

40258.

40258. Corsets à tuteurs pour mal de Pott lombaire ou dorsal..... 180 à 225 »

L'appareil est construit de telle sorte, que toutes ses pièces peuvent être déplacées ou agrandies à volonté. Il est appliquable dans les cas ou le malade ne peut supporter la cuirasse en cuir moulé; le point d'appui pris sur le bassin est suffisant pour immobiliser la colonne vertébrale. Sur le devant du buste aucune compression n'est faite; le corps peut donc se développer librement.

Mesures à prendre, voir page 423.

Torticolis, mauvaises inclinaisons de la tête.



40260.



40261.

40260. Collier simple en cuir moulé de Mathieu pour torticolis..... 110 à 140 »
40261. Collier séparé, monté sur une demi-cuirasse en cuir moulé..... 175 à 225 »

Ce modèle d'appareil, doit être appliqué dans les cas ou par suite du torticolis, une déviation de la colonne vertébrale s'est produite.

Mesures à prendre :

Le moulage en plâtre de la moitié du buste, du cou et de la tête.

© Musée AP-HP

Mal de Pott cervical.

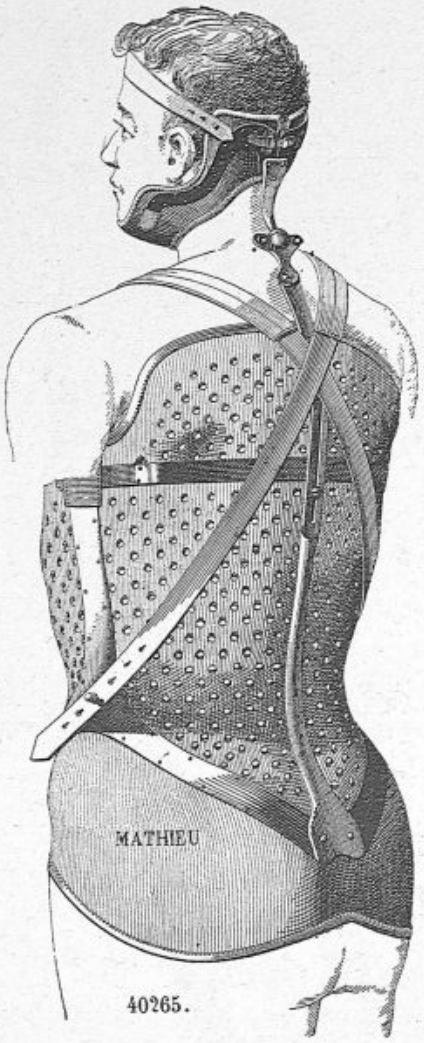

40265.

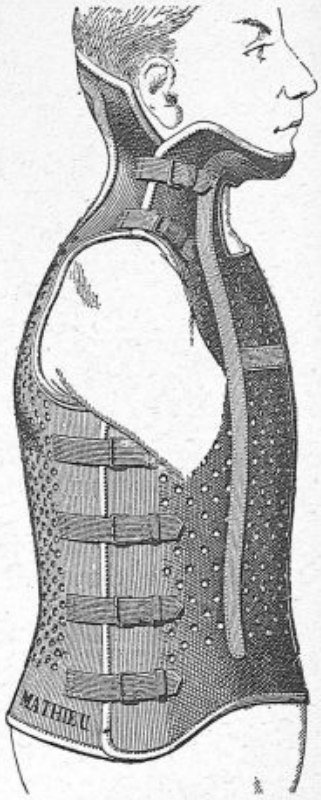

40266.

40265. Minerve de Mathieu avec collier et bandes frontales..... 350 à 400 »

La minerve avec pièce de tête, bande frontale et mentonnière, se compose d'une cuirasse en cuir moulé, sur laquelle vient prendre point d'appui une tige dorsale; cette tige est consolidée par une traverse qui passe sous les aisselles et se fixe en contournant les épaules au moyen de deux bretelles qui viennent se croiser en arrière.

A la partie supérieure de la tige dorsale, près de la nuque, un mécanisme en genouillère est disposé de manière à recevoir une boule terminant la tige qui supporte la minerve fixant la tête.

On imprime à la tête les mouvements jugés nécessaires, puis on fixe l'articulation à l'aide de trois vis placées sur la genouillère.

40266. Collier simple avec cuirasse entière en cuir moulé, de Mathieu..... 250 à 300 »

Mesures à prendre.

Moulage en plâtre du tronc, du cou et de la tête.

Circonférence de la taille.
— du bassin.
— de la poitrine, en passant sous les bras.
— de la tête, en passant sur le front.

Circonférence de la tête, en passant sous le menton et sur la partie supérieure de la tête.
Longueur de la ceinture à la nuque.
Largeur d'une épaule à l'autre.
— d'une oreille à l'autre, en passant derrière la tête.

© Musée AP-HP

Mal de Pott cervical.



40268.

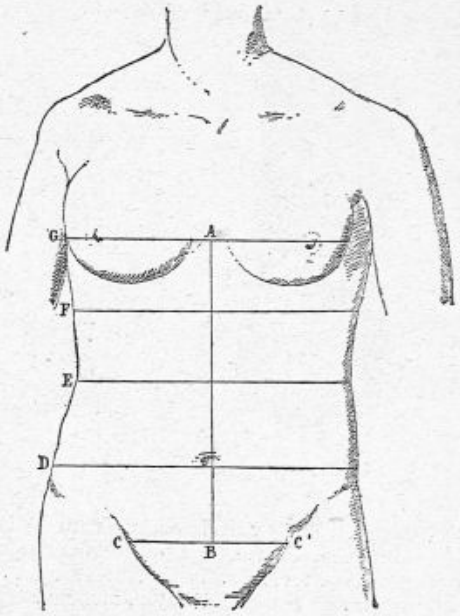

40270.

40268. Appareil à suspension de la tête, pour mal de Pott cervical..... 100 à 130 »

Modèle simple destiné à soutenir la tête et à en répartir le poids, sur le buste entier.

Mesures à prendre pour les corsets orthopédiques, fig. 40270.

Pour les corsets en coutil, à béquillons et à traction élastique :

Longueur de G (aisselle) à E, de E à D.
— — A à B, devant et derrière.
Circonférence G, F, E et D.
Écartement de C à C'.

Le moulage du bassin doit être pris, en plus des mesures, pour les corsets à béquillons et à traction élastique.

Pour les corsets en ressorts d'acier n° 40230 (cyphose), n° 40240 (Hessing), n° 40241 (scoliose) et n° 40258 (mal de Pott), le moulage du torse est nécessaire en plus des mesures prises suivant la figure 40270.

Pour les cuirasses en cuir moulé (scoliose ou mal de Pott) le moulage exact du torse en entier est indispensable. Il sera pris, le malade couché ou debout, avec traction faite par l'appareil de Schmidt ou de Sayres.

© Musée AP-HP

Appareils pour le traitement des pieds-bots.

40275. Attelle en bois, du Dr de Saint-Germain ..... 10 »
40276. Appareil à plaquette métal, pour pied-bot opéré ..... 12 »
40277. Gouttière métallique articulée ..... 15 »

Ces appareils se placent directement après la ténotomie.

Mesures à prendre :

Le pied dessiné à plat sur une feuille de papier. | La hauteur du talon jusqu'au genou.



40280.



42281.



40282.

40280. Appareil du Dr Kirmisson avec deux articulations à boules : une pour corriger l'équinisme et le varus, la seconde pour corriger l'enroulement de l'avant-pied, modèle Mathieu ..... 55 à 65 »
40281. Appareil à boule de Nélaton, modèle Mathieu ..... 45 à 55 »
40282. Appareil à traction élastique, du Dr Th. Anger ..... 40 à 50 »

Ces appareils se composent : d'une molletière et d'une chaussette en cuir moulé fixées à une semelle en acier s'articulant en genouillère à la tige postérieure fixée à la molletière. Avec les appareils de Nélaton et du Dr Kirmisson, on peut placer le pied à l'aide de la main dans la position voulue : les articulations se fixent alors au moyen de deux petites vis à marteau que l'on serre solidement avec une clef.



40284.

40284. Botte moulée de Mathieu pour maintenir le pied après l'opération et terminer la guérison. 25 à 40 »

L'appareil se compose d'une attelle métallique rivée sur une molletière et une chaussette en cuir moulé. Une bride en cuir s'agrafant sur l'attelle maintient le pied au fond de la chaussette moulée.

40285. Appareil avec deux articulations à boules et coulisse verticale. 55 à 65 »

Mesures à prendre pour les appareils précédents.

Le moulage du pied et de la jambe (si possible).
Longueur du genou à la cheville.
— de la cheville au sol.
Circonférence au-dessous du genou.
— — du mollet.
— à la cheville.
— au bout de pied.
— au cou-de-pied en passant par le talon.



40285.

Donner une bottine, ou le tracé du pied dessiné à plat sur une feuille de papier. Indiquer le côté malade.

© Musée AP-HP



40288.

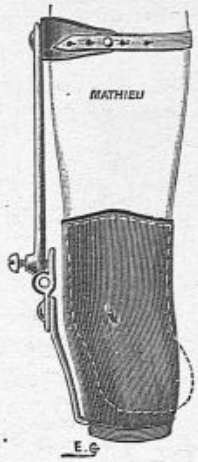

40289.

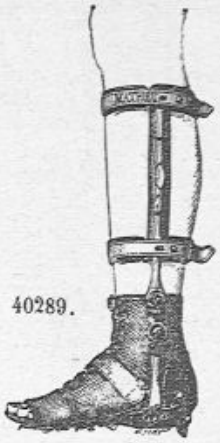

40288. Appareil à crémaillère de Mathieu pour le pied varus équin..... 130 à 150 »
40289. Le même, avec semelle articulée..... 150 à 180 »

Ces deux appareils se composent d'une seule tige latérale interne fixée à une semelle rigide qui obéit, au moyen d'un double engrenage placé à la hauteur de la cheville, aux mouvements qui lui sont communiqués.

Le second appareil, exactement semblable, possède un mouvement au centre même de la semelle servant à faire pivoter l'avant-pied. Ce mouvement est produit aussi, soit à l'aide d'un engrenage, soit à l'aide d'un ressort métallique.

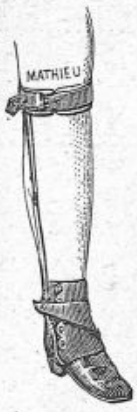

40292.

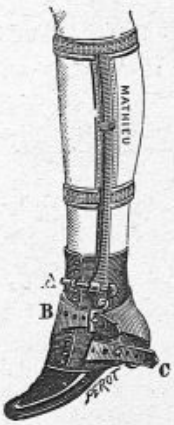

48296.

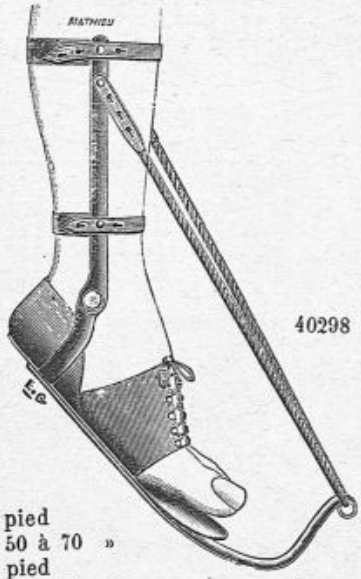

40298

40292. Appareil dit à tourillon interne, de Mathieu, pour le pied varus..... 50 à 70 »
40293. Appareil dit à tourillon externe, de Mathieu, pour le pied valgus..... 50 à 70 »
40296. Appareil dit à marteau, pour le redressement du pied bot équin ou talus..... 80 à 100 »

Cet appareil, formé d'une ou deux tiges latérales fixées à une bottine, possède deux vis à la hauteur de la cheville, qui servent à fléchir le pied sur la jambe ou à l'en éloigner : une bride de cou-de-pied fixe d'une manière solide le talon au fond de la bottine.

40298. Appareil de nuit avec traction élastique pour le pied bot équin..... 65 »

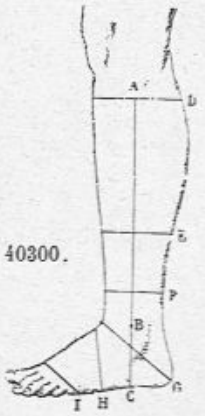

40300.

Mesures à prendre pour les appareils précédents (fig. 40300).

Donner une bottine, indiquer le côté malade, envoyer, si possible, le moulage du pied et de la jambe.
Longueur de C à B et de B à A.
Circonférences I, H G, F, E et D.

© Musée AP-HP

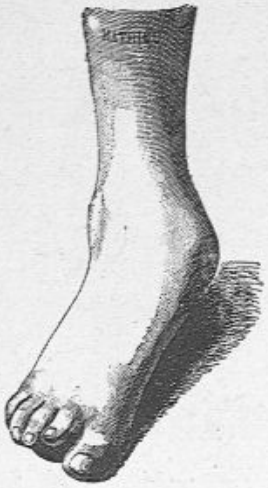

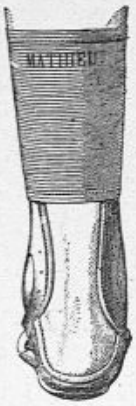

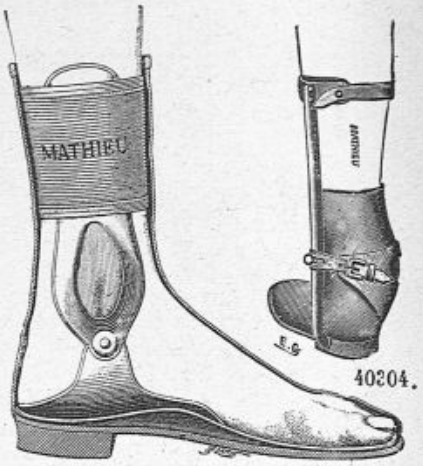

40204.

40302.

40302. Appareil de Mathieu contre le pied valgus..... 125 à 150 »

Cet appareil est fait tout en acier martelé, prenant la forme du pied dans une position rendue normale et remontant le long de la jambe; il est maintenu à l'aide d'une molletière lacée, et entre avec le pied, dans la bottine ordinaire.

40304. Appareil à tourillon avec bride en cuir pour le pied valgus..... 50 à 65 »

Mesures à prendre : (voir fig. 40300).

Appareils pour le traitement des pieds plats et des pieds creux.

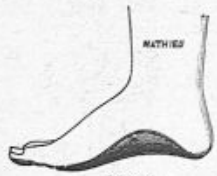

40310.

40315.

40308. Semelle de Lefort ou de Bouvier, la paire..... 12 »

40309 Semelle en liège pour pied plat, la paire..... 12 »

40310. Semelle en métal recouvert d'ébonite..... 5 »

40312. Pont en caoutchouc pour pied plat..... 2 50

Mesures à prendre :

Donner une bottine et le tracé du pied à plat sur une feuille de papier.

40315. Chaussure avec ressorts de Mathieu pour la guérison du pied plat douloureux... 50 »

Dans l'épaisseur de la semelle de cette chaussure, faite comme les chaussures ordinaires, très cambrée, sont placés : un, deux ou trois ressorts superposés suivant la gravité du pied plat, ils sont destinés à soulever la voûte du pied et à la reformer. Ces ressorts remplacent avantageusement les semelles de Bouvier ou Lefort.

40318. Appareil de marche pour le pied creux..... 100 à 120 »

40319. Appareil de nuit pour le pied creux..... 100 à 120 »

L'appareil de nuit se compose d'une molletière en cuir moulé, ouverte en arrière, et d'une chaussette aussi en cuir moulé divisée à sa partie moyenne : une articulation placée à la cheville possède une vis dite à marteau, destinée à abaisser le pied en relevant le talon, un levier avec traction élastique sert à redresser l'avant-pied. Pour l'appareil de marche la guêtre est remplacée par une chaussure.

Les mesures à prendre pour les appareils contre le pied creux sont les mêmes que pour les appareils à pieds-bots, fig. 40300 : le moulage du pied et de la jambe est nécessaire.

© Musée AP-HP

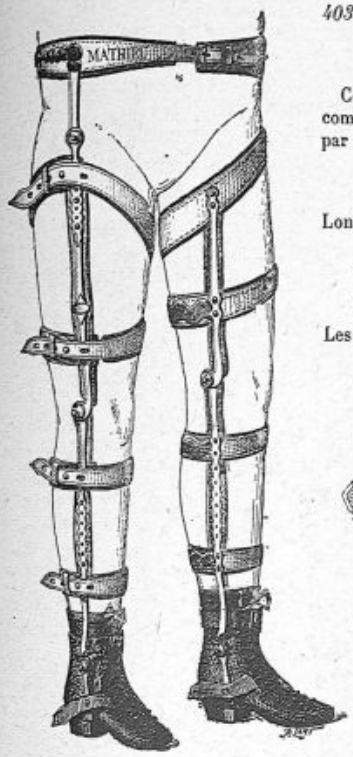

40322.

40322. Appareil double de Mathieu destiné à prévenir les rechutes après le traitement du varus équin double..... 180 à 250 »

Cet appareil est destiné à maintenir les pieds dans une bonne direction. Il se compose d'un double appareil dont les montants externes très longs sont terminés par deux bras de levier qui servent à diriger les pointes des pieds en dehors.

Mesures à prendre pour les appareils doubles (fig. 40325).

Longueur de l'épine iliaque A au grand trochanter B
— du grand trochanter B au genou C.
— du périnée F au genou G.
— du genou G à la cheville H.
— de la cheville H au sol I.
Les chaussures.

Circonférence du bassin K.
— de la cuisse en L
— — en M
— — en N
— de la jambe en O
— — en P
— à la cheville D
Diamètre transversal du genou.

Courbures rachitiques des tibias.



40328.

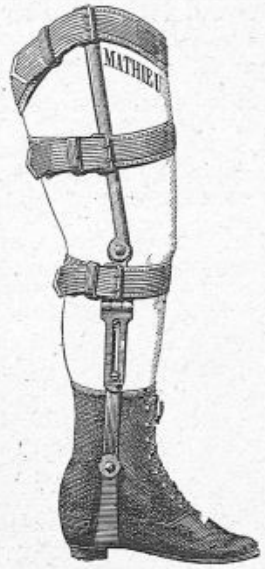



40330.

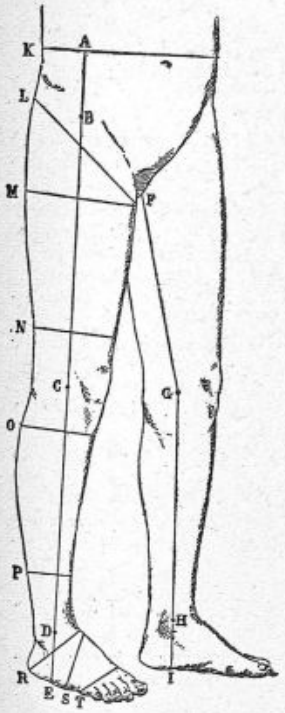

40325.

40328. Appareils de redressement du tibia avec étrier et coulisse ..... 80 à 120 »
40329. Appareil à tourillon externe pour les courbures à convexité interne..... 50 à 80 »
40330. Appareil à tourillon interne pour les courbures à convexité externe..... 50 à 80 »
40431. Appareil à double tourillon pour les courbures à convexité antérieure..... 60 à 90 »

Ces appareils se composent d'un ou de deux montants; ces montants se terminent du côté du pied par un prolongement à angle droit se logeant et s'articulant dans une douille placée dans l'épaisseur du talon ou de la semelle. Une guêtre ou mollettière lacée opère une traction progressive de la jambe vers le montant qui est opposé à la courbure.

Mesures à prendre : (fig. 40325).

Longueur du périnée au genou,
— du centre du genou au sol.
Circonférence du haut de la cuisse.
— au dessus du genou.

Circonférence au dessous du genou.
Envoyer une chaussure pour le pied. Indiquer le côté de la courbure dans le sens de sa convexité.

© Musée AP-HP

Appareil à verrou pour la paralysie infantile.

40335 Appareil de Mathieu avec verrou au genou et bottine..... 150 à 180 »

Cet appareil se fait simple pour une seule jambe, ou double avec ou sans ceinture pour les deux jambes : il se compose de deux montants articulés au genou et à la cheville; un verrou placé à l'articulation du genou rend l'appareil rigide pour la marche, et flexible pour permettre de s'asseoir facilement; une bride en T sert à maintenir le pied en le redressant.

Appareils pour genu valgum.

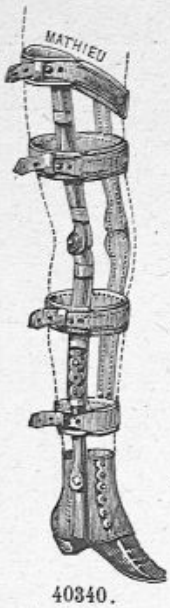

40340.

Mesures à prendre (fig. 40345).

Longueur du périnée F au genou G.
— du genou G à la cheville H.
— de la cheville H au sol I.
Circonférences de la cuisse en L. M. N.
— du genou C.
— de la jambe en O, P.
— de la cheville en D.
— du pied en R, E, S, T.

Une bottine et le moulage de la jambe et de la cuisse (si possible).



40338.

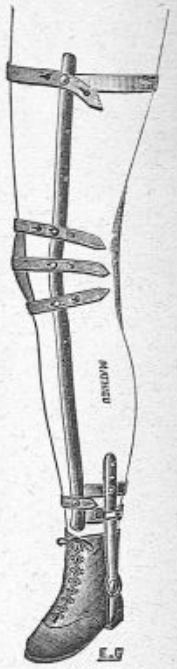

40341.

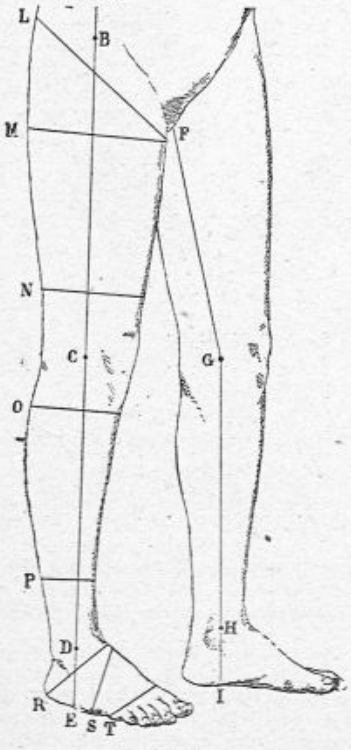

40345.

40338. Appareil rigide à crémaillère latérale, pour le genu valgum..... 150 à 200 »

Cet appareil est composé d'un cuissard et d'une molletière en cuir moulé et perforé, le montant interne articulé à la hauteur du genou; le montant externe porte à cette même hauteur, une crémaillère destinée à éloigner le bas de la jambe et de la cuisse, par conséquent, à obtenir le redressement de la jambe. Il est fixé à la bottine à l'aide d'un étrier articulé à la cheville.

L'appareil pour le genu varum a les mêmes dispositions, mais dans le sens opposé.

40339. Le même appareil, articulé au genou... 140 à 180 »
40340. Appareil articulé pour le genu valgum ou varum..... 120 à 140 »

Cet appareil est composé de deux montants à rallonges articulés à la cheville et au genou. Il est disposé de telle sorte, qu'étant appliqué sur la jambe malade, il sollicite continuellement par son élasticité la jambe déformée à revenir dans la position normale.

40341. Appareil pour le genu valgum..... 80 à 100 »

Composé d'un demi étrier placé sur le côté extérieur de la chaussure, deux tiges rigides passant sur les faces antérieure et postérieure de la jambe sont reliées par des embrasses en métal. Ces tiges s'adaptent sur l'étrier par un dispositif à rallonge. Une genouillère en cuir moulé se fixant par des boutons sur les montants, opère la traction latérale.

© Musée AP-HP

Appareils pour le redressement des ankyloses.

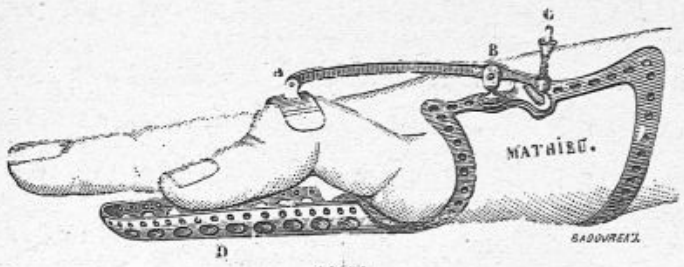

40350.

40350. Appareil à redressement des phalanges ou des doigts..... 80 à 100 »
40352. — de Bonnet pour les mouvements brusques et gradués du coude..... 150 »
40353. — à redressement du poignet..... 100 à 120 »

Cet appareil est composé d'un brassard en cuir moulé et perforé, d'une palette prenant la paume de la main, réunie au poignet par une articulation à crémaillère. La main est fixée sur la palette à l'aide d'une courroie passant par le dos de la main.

Pour tous ces appareils, il faut le moulage en plâtre.

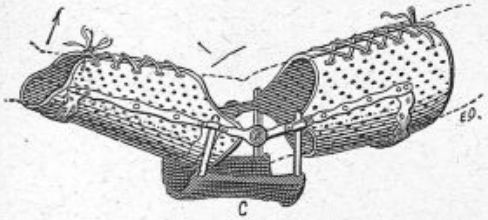

40354.

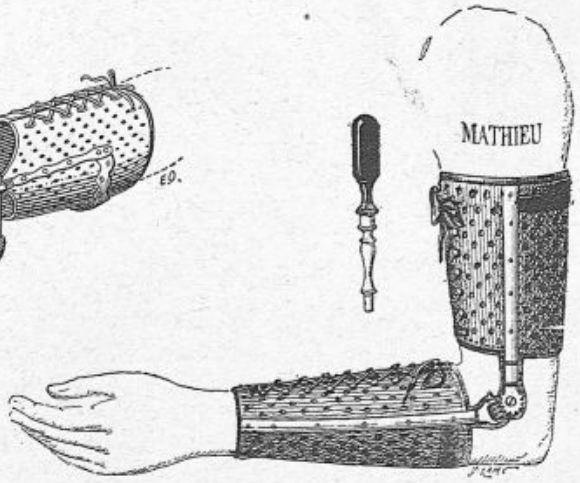

40355.

40354. Appareil du Dr Redard pour le redressement lent et progressif du coude par la traction élastique..... 90 à 120 »
40355. Appareil à redressement du coude..... 100 à 140 »

Ces appareils, composés d'un avant-bras et d'un brassard en cuir moulé perforé, sont articulés au coude à l'aide d'une articulation à rochet servant à produire l'extension et la flexion graduées du coude.

Mesures à prendre.

Longueur de l'aisselle au milieu du coude.
— du coude — poignet.
Circonférence du bras vers l'aisselle.
— — — en dessus du coude.
Circonférence de l'avant-bras au-dessous du coude.
Circonférence de l'avant-bras au poignet.

Le moulage en plâtre de tout le bras.

© Musée AP-HP

40358. Appareil de Mathieu pour l'extension et la contre-extension du genou..... 180 à 220 »

Cet appareil est composé d'un cuissard en cuir moulé, de deux embrasses ou d'un mollet en cuir moulé réunis par deux attelles métalliques articulées au genou. Une bottine avec étrier est reliée par une articulation aux deux attelles métalliques ; elle peut au besoin être démontée pour en faire un appareil de nuit. L'extension et la contre extension sont produites à l'aide d'une crémaillère placée en arrière de l'appareil et pouvant s'enlever à volonté. Ce mouvement peut-être obtenu aussi à l'aide d'une articulation à crémaillère mue par une noix.

40359. Appareil pour l'extension du genou..... 100 à 150 »

Les articulations de cet appareil sont munies de vis de rappel permettant de faire une extension progressive. Une genouillère se fixant aux montants exerce une pression constante sur le genou et maintient l'amélioration obtenue.
Dans certains cas, l'appareil est relié à la chaussure par un étrier articulé à la cheville.

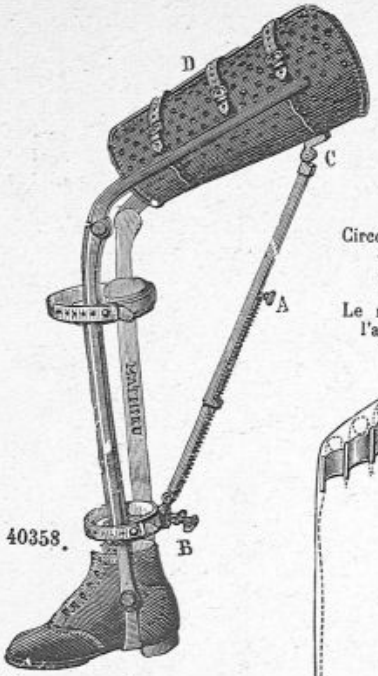

40358.

Mesures à prendre
(fig. 40345).

Indiquer le côté malade.
Longueur du trochanter B au centre du genou C.
Longueur du centre du genou C à la cheville D.
Longueur de la cheville D au sol E.
Longueur du périnée F au centre du genou G.
Circonférence du haut de la cuisse I.
— au dessus du genou N.
— au dessous — O.
— à la cheville D.
Le moulage du membre (si possible); pour l'appareil 40358 : une bottine.

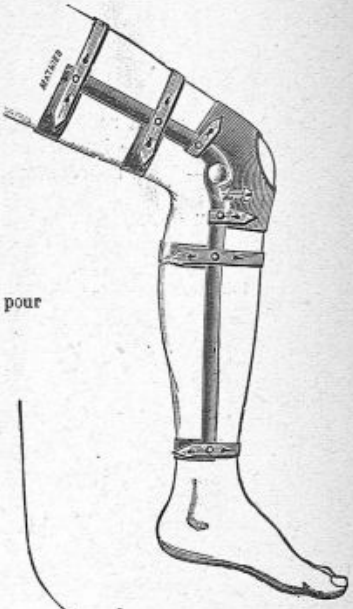

40359.



40365.

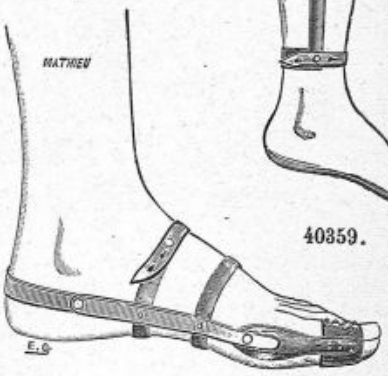

40366.

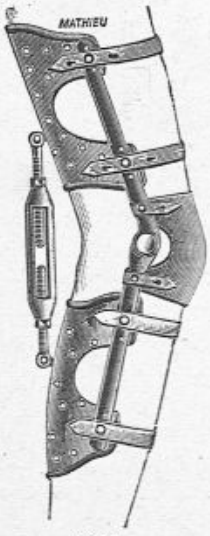

40363.

40362. Appareil de Mathieu, pour l'ankylose de la cheville 100 à 140 »

Cet appareil est composé d'une guêtre en cuir moulé et perforé, deux forts montants sont articulés à la cheville à un étrier à semelle métallique, l'articulation est à crémaillère mue par une noix servant comme dans les appareils précédents à exercer les mouvements gradués d'extension et de contre-extension.

40363. Appareil de nuit pour l'extension du genou..... 80 à 120 »

Deux gouttières métalliques capitonnées intérieurement sont rivées à de forts montants articulés au genou ; elles agissent par le développement en sens contraire de vis articulées qui sont rivées sur chacune d'elles. Une genouillère maintient le genou dans la position redressée.

40365. Semelle pour le redressement des orteils en marteau... 15 »
40366. Appareil redresseur du gros orteil en dehors..... 25 »

© Musée AP-HP

Appareils de marche pour ankylose définitive.



73400.

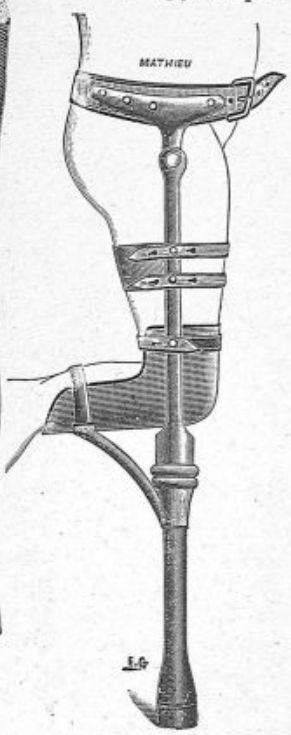

40372.

40370. Appareil pour ankylose définitive du genou..... 150 à 200 »

40371. Appareil dit sellette pour ankylose définitive du genou. 140 à 180 »

40372. Appareil pour ankylose définitive du genou. 100 à 150 »

Mesures à prendre
(fig. 40325).

Jambe saine.
Longueur de l'épine iliaque au grand trochanter.
Longueur du grand trochanter au genou.
Longueur du périnée au genou.
Longueur du genou à la cheville.
Longueur de la cheville au sol.
Circonférence du bassin.
— de la cuisse en M
— — — en N
— de la jambe en O
— — — en P

Une chaussure et le moulage du membre ankylosé si possible, à défaut prendre le tracé de la jambe en en suivant exactement les contours; bien dessiner le degré de flexion du membre.



40371.

Appareils pour remédier aux fractures de la rotule.

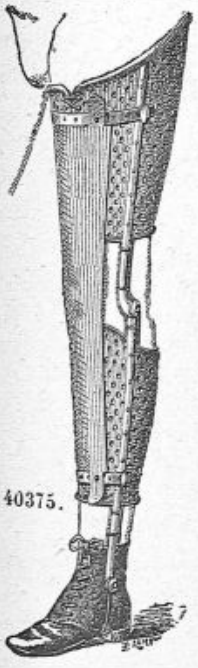

40375.

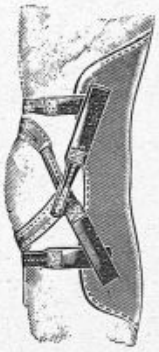



40377.

40375. Appareil à traction élastique de Mathieu pour fracture de la rotule et déchirure du tendon rotulien..... 150 à 250 »

Cet appareil est composé d'un cuissard et d'une molletière en cuir moulé et perforé réunis par deux montants métalliques articulés au genou avec point d'arrêt. Une bottine avec étrier est reliée par une articulation aux montants. Une forte bande élastique fixée aux deux extrémités de la partie antérieure supplée au tendon déchiré.

L'étrier peut être remplacé par une ceinture, n'étant destiné qu'à empêcher l'appareil de descendre.

40376. Le même appareil, avec embrasses métalliques en place des cuirs moulés..... 100 à 140 »

40377. Attelle de Hessing pour fracture de la rotule..... 45 »

Mesures à prendre pour l'appareil (fig 40375).
Indiquer le côté malade. Le moulage de tout le membre. Une bottine.

© Musée AP-HP

Pseudarthroses. — Résection des articulations. — Luxations congénitales ou à répétitions.

40380. Appareil de Mathieu pour les pseudarthroses de l'avant-bras ou la résection du poignet..... 60 à 100 »

Cet appareil est en cuir moulé perforé et garni de nervures d'acier; il ne tient que l'avant-bras; ou l'avant-bras et la main, avec articulation au poignet, cela dépend de la place où s'est produite la pseudarthrose.

Mesures à prendre.

Le moulage de l'avant-bras avec la main est indispensable.

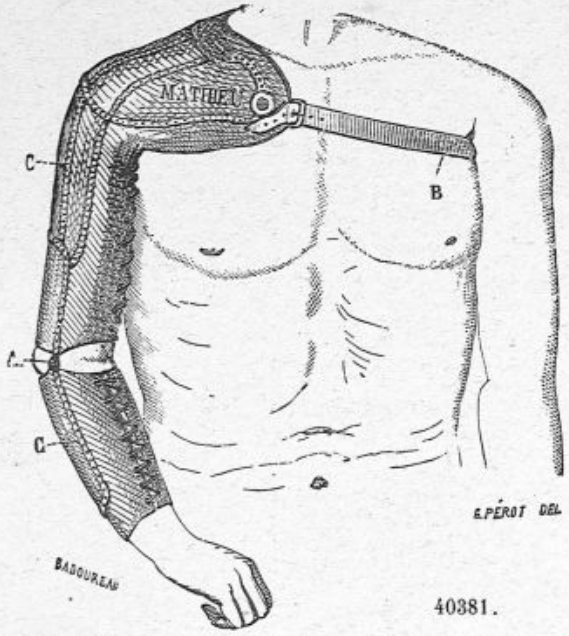

40381.



40380.

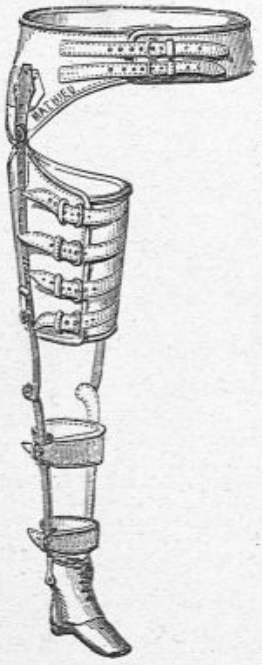

40385.

40381. Appareil de Mathieu contre la pseudarthrose humérale, les résections de la tête de l'humérus ou les résections du coude..... 180 à 200 »

Cet appareil, destiné à consolider les fausses articulations de l'humérus, et à maintenir les réséqués de l'humérus et du coude, est en cuir moulé garni de bandelettes d'acier.

Il se compose de deux parties inégales; la supérieure emboîte les épaules, le haut de la poitrine et le bras; la seconde embrasse l'avant-bras, qui conserve ainsi sa liberté d'action. Une double charnière, située au niveau du coude, permet les mouvements de flexion et d'extension. Cet appareil a été employé avec succès dans plusieurs cas de fausse articulation.

Mesures à prendre.

Le moulage en plâtre de l'épaule et du bras entier.

40385. Appareil de Mathieu contre les pseudarthroses fémorales ou les résections de la hanche..... 250 à 300 »

Cet appareil est composé d'une ceinture en cuir moulé et perforé qui entoure le bassin; d'un cuissard en deux parties, qui, à l'aide de crémaillères latérales, maintient les fragments en contact et l'extension continue. Deux montants latéraux articulés; l'interne au genou et à la cheville; l'externe à la hanche, prennent leur point d'appui sur le sol et l'ischion et déchargent le membre du poids du corps.

Mesures à prendre suivant fig. 40325.

Le moulage du bassin et de la cuisse malade. Indiquer le côté malade et le raccourcissement s'il existe. Une chaussure.

40386. Appareil de Mathieu contre la pseudarthrose tibiale..... 100 à 200 »

Cet appareil est composé d'une molletière en cuir moulé, articulée à la cheville à un étrier placé dans une bottine lacée. Deux montants latéraux terminés sous le genou par une embrasse métallique prennent leur point d'appui sur les tubérosités du tibia et sur le sol par l'étrier; supportent ainsi, une partie du poids du corps.

Mesures à prendre: le moulage du pied et de la jambe.



40386.

© Musée AP-HP

Luxations congénitales.

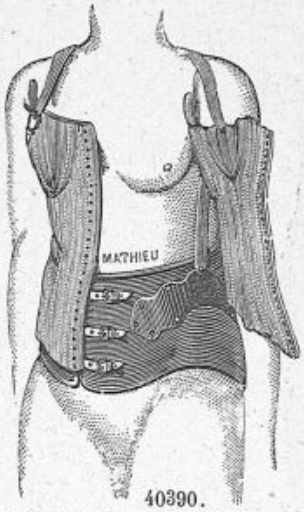

40390.



40392.

Appareils de Mathieu contre les luxations congénitales, simples ou doubles :

40390. Ceinture moulée simple..... 120 à 140 »
40391. Ceinture en cuir moulé avec demi-cuirasse destinée à empêcher l'ensellure 180 à 220 »
40392. Ceinture moulée avec cuirasse entière pour corriger l'ensellure, et un seul cuissard, droit ou gauche..... 220 à 280 »
40393. Ceinture moulée avec cuirasse entière pour corriger l'ensellure, et cuissards pour les deux côtés..... 250 à 300 »

Ces appareils se composent d'une ceinture en cuir moulé s'adaptant exactement sur le bassin ; elle maintient les têtes des fémurs dans une position aussi normale que possible et empêche ou modifie l'ensellure. Les cuissards sont quelquefois nécessaires et se font fixes ou articulés suivant la gravité du cas, comme pour la coxalgie. Pour bien construire cet appareil, il faut absolument mouler en plâtre le tronc, le bassin et les cuisses.

Coxalgie.

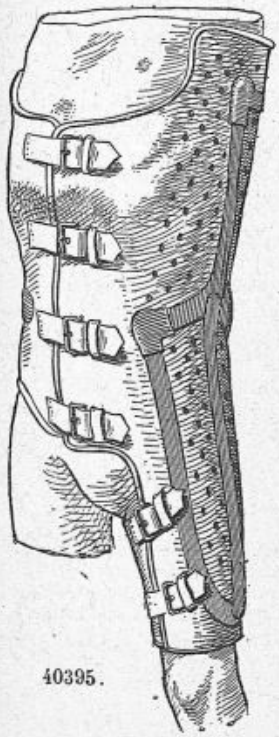

40395.

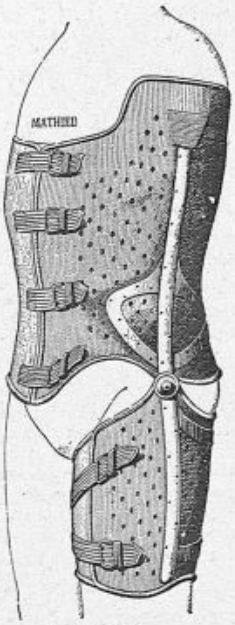

40396.

40395. Appareil inamovible en cuir moulé..... 220 à 280 »
40396. Appareil articulé avec cuirasse et cuissard en cuir moulé..... 280 à 350 »

Mesures à prendre.

Le moulage en plâtre du tronc, du bassin et de la cuisse.

© Musée AP-HP

Coxalgie.

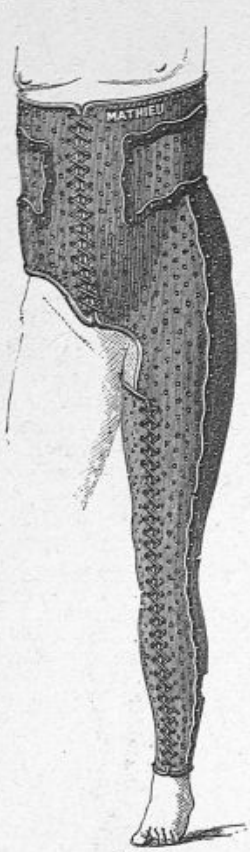

40397.

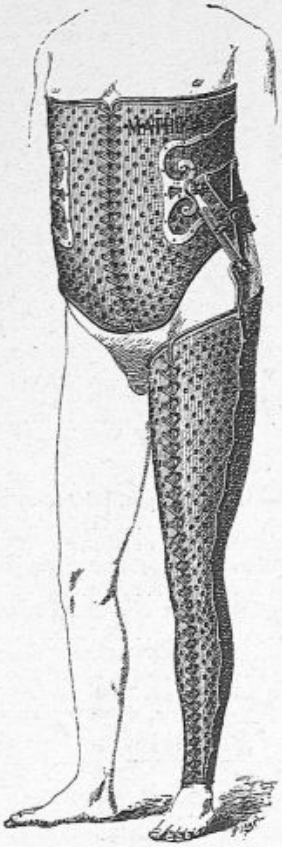

40398.



40399.

40397. Appareil inamovible du professeur Verneuil, modèle Mathieu..... 250 à 300 »

Cet appareil, destiné à immobiliser complètement l'articulation de la hanche, et le genou en même temps, est fait d'une seule pièce en cuir moulé et perforé ; il est garni de nervures d'acier.

Cet appareil se fait avec une articulation libre au genou ; il se fait aussi venant seulement jusqu'au genou, c'est-à-dire ne prenant que la hanche et la cuisse du côté malade.

40398. Appareil amovo-inamovible..... 350 à 400 »

Cet appareil, semblable au précédent, possède une articulation à la hanche. Une crémaillère reliant la pièce du bassin et la hanche sert à faire de l'extension, à diminuer l'ensellure et à immobiliser l'articulation ; elle s'enlève à volonté.

Il se fait aussi comme le précédent, soit avec une articulation libre au genou, soit venant seulement jusqu'au genou.

40399. Appareil de Mathieu, avec crémaillère à la hanche, destiné à remédier aux difformités et aux lésions qui succèdent le plus souvent aux coxalgies guéries..... 400 à 450 »

Le but de ces appareils est de s'opposer pendant la marche à la luxation du fémur hors de la cavité cotyloïde, de lutter contre l'ensellure et le raccourcissement ou l'allongement du membre.

Ils se composent d'une ceinture en cuir moulé, surmontée de béquillons, d'un cuissard en deux pièces, qui, à l'aide de deux crémaillères, fait l'extension et la contre-extension ; d'une jambière et d'un étrier fixés dans une bottine et articulés à la cheville ; un second cuissard souple sert à maintenir la ceinture dans sa position.

Mesures à prendre (Voir page 437).

Le moulage en plâtre du bassin depuis les seins jusqu'au pied, est indispensable.

© Musée AP-HP

Coxalgie.

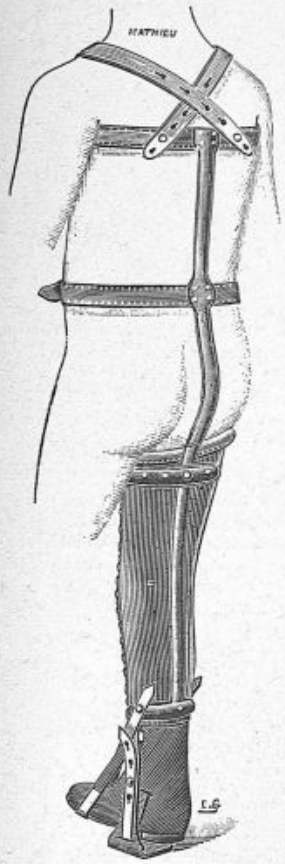

40400.



40401.

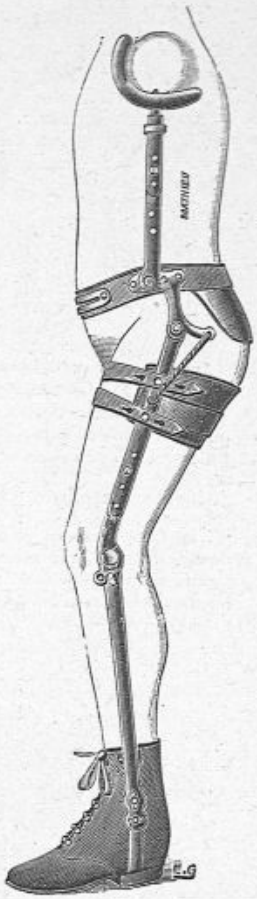

40402.

40400. Appareil de marche, de Hoffa, pour l'extension continue..... 150 à 180 »

Cet appareil rend d'excellent services dans le traitement de la coxalgie. Il se compose d'un étrier supportant une attelle métallique montant jusqu'au niveau des aisselles en passant par la face postérieure de la jambe. Cette attelle reçoit trois embrasses, l'une formant un solide point d'appui à l'ischion, les deux autres contournant le tronc au niveau de la taille et des aisselles. Des courroies fixent devant, ces deux embrasses. Une guêtre lacée enveloppe toute la jambe. L'extension se fait par des lanières en cuir qui, passant par des ouvertures pratiquées dans l'étrier, viennent s'y fixer. La jambe malade doit rester complètement en suspension, pour cela il est nécessaire de surélever la jambe saine en mettant une épaisseur de liège dans la chaussure.

40401. Appareil de Hessing, avec corset..... 400 à 450 »

Le principe de construction dans cet appareil, permet le déplacement à volonté de toutes les parties métalliques qui le compose. L'articulation coxo-fémorale est libre ou condamnée suivant les cas; le corset prenant, un solide point d'appui sur les hanches, diminue fortement la pression exercée sur la tête d'articulation par le poids du corps.

40402. Appareil à embrasses et corset; pour traiter l'ankylose de la hanche, après guérison de la coxalgie..... 200 à 250 »

Mesures à prendre (voir page 437).

© Musée AP-HP

Coxalgie.

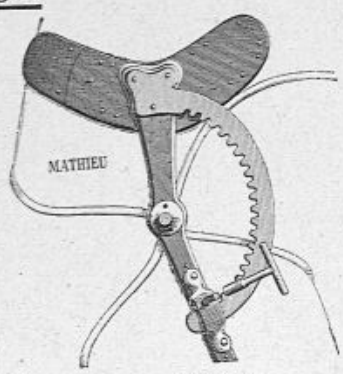

40403, A.

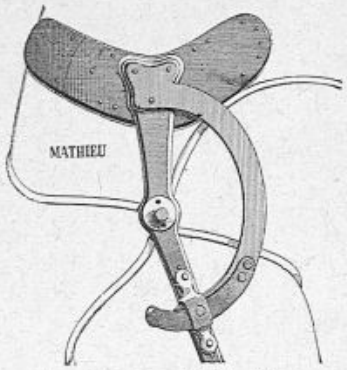

40403, B.

Aux appareils précédents on peut, suivant les cas et les besoins, adapter soit une crémaillère à pignon de Mathieu (fig. 40403, A), destinée à redresser la cuisse ankylosée, dans la flexion, ou bien à la mobiliser en la redressant et en la fléchissant lentement et alternativement, soit un demi-cercle à ressort (fig. 40403, B), formant verrou servant à immobiliser la cuisse ou la hanche pendant la marche, et à la libérer pour la station assise.

Ces deux moyens d'action s'appliquent aussi bien à toutes les grandes articulations, cuisse, genou, coude.

40404. Appareil de Sayres et Taylor pour l'extension dans la coxalgie..... 250 à 300 »

L'appareil se compose d'une ceinture pelvienne sur laquelle est rivé un montant externe. Celui-ci, au moyen d'une vis de rappel permet de porter la jambe en abduction ainsi que dans toutes les positions voulues. Un mouvement de rotation est obtenu par un levier fixé à la ceinture. L'extension de la jambe se fait par une crémaillère placée dans l'intérieur du montant, au dessous du genou. Un ressort fixe l'arrêt dans l'extension. Un large sous-cuisse rembourré agit comme contre-extension.

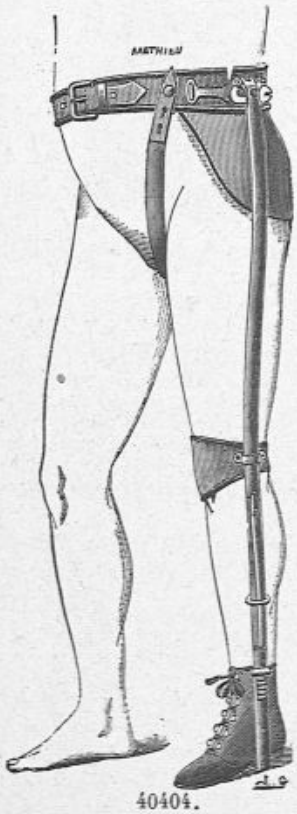

40404.

Mesures à prendre pour l'appareil de Sayres et Taylor.

Le moulage du bassin.
Longueur de l'épine iliaque au grand trochanter.
Longueur du grand trochanter au genou.
— du périnée au genou.
— — genou à la cheville.
— de la cheville au sol.
Circonférence du bassin.
— de la cuisse.
— du genou.
Indiquer s'il y a du raccourcissement avec la jambe saine.

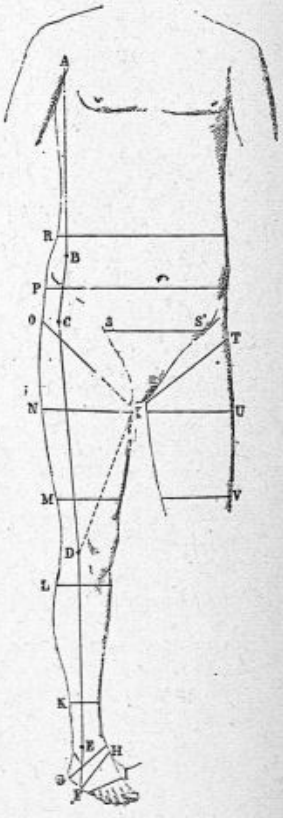

40405.

© Musée AP-HP

Mesures à prendre pour les appareils précédents (Coxalgie.)
(Fig. 40405.)

Le moulage en plâtre du bassin et de toute la jambe.

Longueur de l'aisselle A à l'épine iliaque B.
— de l'épine iliaque B à l'articulation du trochanter C.
— l'articulation du trochanter C au genou D.
— du genou D à la cheville E.
— de la cheville E au sol F.
— du périnée X au centre du genou D.

Circonférence à l'aisselle A.
— — la taille R.
— du bassin P.
— à la cuisse O, N M.
— au genou D.
— — mollet.
— à la cheville E.

Indiquer s'il y a du raccourcissement avec la jambe saine.

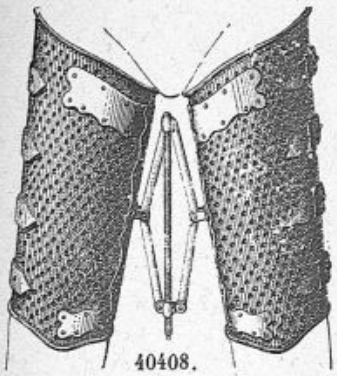

40408.

40408. Appareil de Mathieu pour l'écartement des cuisses dans les ankyloses suite de la coxalgie... 150 à 180 »

Cet appareil pour la nuit, est composé de deux cuissards entiers en cuir moulé et perforé portant chacun, deux demi-embrasses internes réunies par un montant en acier. Un parallélogramme fixé à ces deux montants sert, à l'aide d'une vis centrale, à écarter et à rompre les ankyloses de l'articulation coxo-fémorale.

Mesures à prendre :

Le moulage des cuisses si possible.

Longueur du périnée au genou.
Circonférence du haut de la cuisse.
Circonférence au milieu de la cuisse.
— — bas — — —

Arthrite. — Tumeurs blanches.

Ces appareils en cuir moulé se font de trois manières : 1° inamovible ; 2° amovo-inamovible ; 3° mobile.
Inamovible, fait d'une seule pièce en cuir moulé et perforé, garni de nervures d'acier.
Amovo-inamovible, fait en cuir moulé et perforé, des montants en acier avec des articulations d'attente ou des articulations à points d'arrêts fixes et mobiles à volonté.
Mobile, fait en cuir moulé et perforé avec une ou des articulations libres, mais avec point d'arrêt empêchant les mouvements trop étendus des montants en acier.

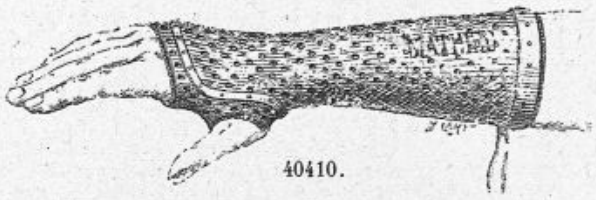

40410.

40410. Appareil de Mathieu en cuir moulé et perforé, garni de nervures d'acier (inamovible) pour le poignet ..... 60 à 80 »
40411. Le même, amovo-inamovible articulation d'attente (fixe ou mobile à volonté) ..... 90 à 120 »
40412. Le même, avec articulation libre, mais limitée dans son action ..... 90 à 120 »
40413. Appareil inamovible de Mathieu, en cuir moulé et perforé, garni de nervures d'acier pour l'articulation de la cheville 100 à 120 »
40414. Le même avec articulation d'attente, fixe ou libre à volonté..... 110 à 130 »
Le même avec articulation libre mais limitée dans son action. 110 à 130 »
40130. Bas élastiques ou en peau de chien, voir page 410.



40414.

Mesures à prendre.

Le moulage en plâtre est nécessaire pour ces appareils.

© Musée AP-HP



40416.



40420.

40416. Appareil inamovible en cuir moulé et perforé, garni de nervures d'acier, pour le genou..... 90 à 110 »

40417. Le même, amovo-inamovible, avec articulation d'attente, fixe ou mobile à volonté..... 100 à 120 »

40418. Le même, avec articulation libre, mais limitée dans son action..... 100 à 120 »

Ces appareils se font aussi avec étrier ou ceinture pour les empêcher de descendre quand la jambe est trop conique ou trop maigre.

Ces appareils à articulation limitée se font aussi pour remédier au relâchement des ligaments des articulations, mais ils doivent porter des étriers avec bottines et prendre point d'appui sur l'ischion.

Mesures à prendre.

Le moulage en plâtre est indispensable.

40420. Appareil avec vis à marteau pour remédier à la subluxation du genou.... 250 à 300 »

Cet appareil rigide, est composé d'un cuissard et d'une jambière en cuir moulé articulés l'un sur l'autre en forme de compas, vers la partie supérieure de la cuisse. Deux vis à marteau, placées au niveau du genou, agissent en rapprochant les deux branches de ce compas, ce qui permet de refouler les condyles du fémur tout en portant le bas de la jambe en sens contraire en replaçant autant que possible les surfaces articulaires dans leur position normale.

Le moulage du membre entier est nécessaire.

40422. Appareil de Mathieu, pour réséqués du genou..... 150 à 200 »

Cet appareil se compose d'un cuissard et d'une chaussette en cuir moulé fixée à une semelle en acier ainsi qu'à deux embrasses garnies placées au-dessous du genou et au-dessus de la cheville, le tout réuni à deux attelles en acier articulées à la cheville ; un étrier est fixé lui-même à la semelle en acier sous laquelle se trouve un bout de pilon servant à rétablir la longueur normale de la jambe.

Cet appareil est le seul employé avec succès.

Si le raccourcissement est de 12 centimètres, il est possible de remplacer le bout de pilon par un pied artificiel.

© Musée AP-HP

Appareils remédiant au défaut de développement du membre inférieur.



40425.

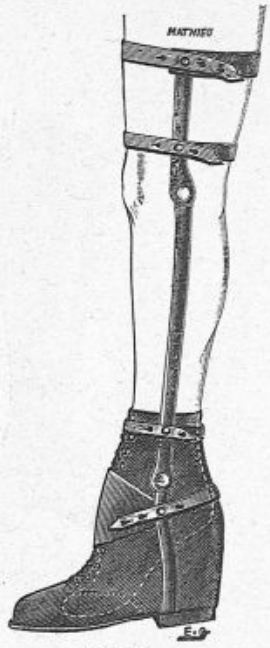

40426.

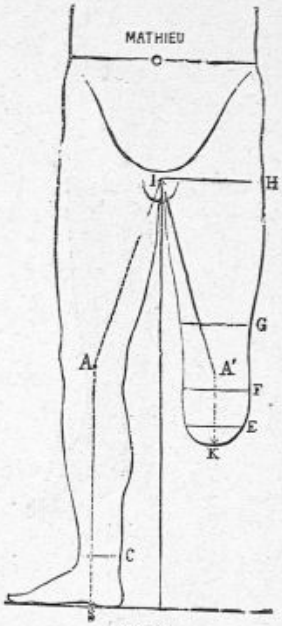

40428.

40425. Appareil prothétique destiné à régulariser la marche en donnant au membre affecté la longueur qui lui manque..... 300 à 400 »

Il se compose d'un cuissard en cuir, qui se relie à l'aide d'une double tige à une botte en cuir moulé dans laquelle entrent la jambe et le pied ; ce dernier repose sur une semelle prolongée par une armature fixée au moyen d'un mollet et d'une articulation, à un pied artificiel. Ces appareils une fois appliqués peuvent tromper l'œil le plus exercé.

Mesures à prendre (fig. 40428).

Le moulage en plâtre du membre non développé.

Jambe saine :
Hauteur du sol à la malléole.
— de la malléole au centre du genou.
— du centre du genou à l'articulation du trochanter.
— de l'articulation du trochanter à la ceinture.
Circonférence du bassin.
— à la cheville, au genou et à la cuisse.

Jambe non développée :
Hauteur totale du périnée au sol.
— du périnée à l'extrémité de la jambe.
— du sol au centre du genou.
— du centre du genou à l'articulation du trochanter.
— du trochanter à la ceinture.
Circonférence au haut de la cuisse.
— au milieu —
Circonférences au genou, au mollet et à la cheville.

40426. Appareil pour le raccourcissement de la jambe; avec liège dans l'intérieur de la chaussure..... 150 à 180 »

© Musée AP-HP

Prothèse.

Appareils destinés aux amputations partielles du pied et dans la continuité des os de la jambe.



40431.

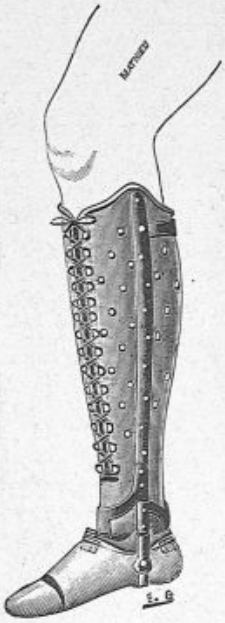

40432.



40433.



40435.

40430. Chaussure spéciale pour la désarticulation tarso-métarsienne..... 80 » à 100 »
40431. Appareil pour la désarticulation médio-tarsienne... 150 » à 180 »
40432. — — — sous-astragalienne. 180 » à 250 »

Ces appareils sont composés d'une jambière en cuir moulé, montant jusqu'au genou. Le point d'appui de ces appareils se prend sur toute la longueur de la jambe. Le moignon est protégé et repose très légèrement sur un coussin placé dans le bas de l'appareil, un pied articulé ou un bout de pied complète, l'appareil.

40433. Botte en cuir moulé pour la désarticulation sous astragalienne..... 80 à 130 »

Mesures à prendre (Voir page 442).

Le moulage en plâtre exact de la jambe et du moignon ; une bottine.

40435. Pilon articulé, avec cuissard et jambière en cuir moulé; pour l'amputation de la jambe au tiers inférieur.. 150 » à 180 »

Mesures à prendre (Voir page 442).

© Musée AP-HP

Pilons et jambes artificielles destinés aux amputés dans la continuité des os de la jambe.



40436.

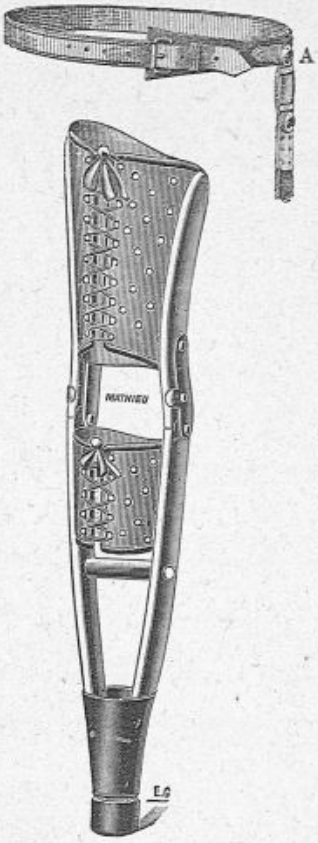

40442.

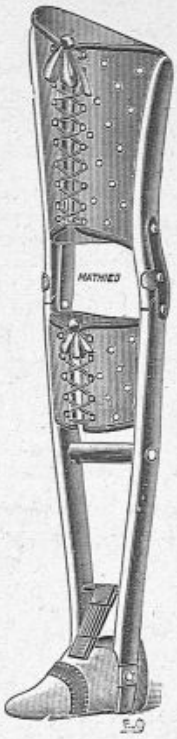

40443.

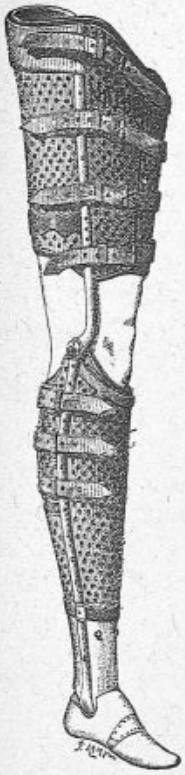

40444.

40436.	Pilon ordinaire en bois noir, avec coussin pour le genou	35 à	45 »
40437.	Le même, avec ceinture articulée, monture en acier, ceinture figure A	50 à	65 »
40438.	Le même avec gouttière garnie pour supporter un long moignon	60 à	75 »
40440.	Sabot caoutchouc pour pilon		3 »
40442.	Jambe artificielle de Beaufort; articulation libre; extrémité terminée par un pilon garni de cuir	80 à	90 »
40443.	La même, avec pied articulé	100 à	120 »
40444.	Jambe artificielle pour amputation du tiers inférieur au tiers supérieur, articulation libre au genou, pied articulé	250 à	300 »

Les jambes artificielles pour amputation de jambe sont composées : d'un cuissard en cuir moulé et perforé, avec ou sans embrasses métalliques ; d'une jambière en cuir moulé, avec une embrasse métallique en avant du genou et prenant une partie de son point d'appui sur les tubérosités du tibia. Deux montants, interne et externe, articulés au genou, sont excentrés en arrière, ce qui donne plus d'assurance et de solidité dans la station debout.

Mesures à prendre (voir page 442).

Pour les pilons et les jambes artificielles de Beaufort, le moulage n'est pas nécessaire.

© Musée AP-HP

Indication des mesures à prendre pour la confection des jambes artificielles.

Amputés de jambe.

(Voir fig. 40530)

Pour les amputations partielles du pied.

Membre amputé { droit. / gauche.

Hauteur du ε à l'interligne articulaire du genou. Le pied ou le moignon posé sur le sol.

Circonférences { partie sus-rotulienne V. / du lieu d'élection X. / du tiers supérieur de la jambe Y. / de la partie moyenne de la jambe Z. / du tiers moyen de la jambe α. / du tiers inférieur de la jambe β. / sus-malléolaire γ.

Moulage en plâtre du membre, genou compris (indispensable).

Membre sain.

Hauteurs { du sol ε à la malléole externe δ. / de la malléole externe δ à l'interligne articulaire du genou W. / du sol ε au périnée Q.

Chaussure pour la partie artificielle du pied.

Pour amputés de jambe.

Il faut prendre les hauteurs et les circonférences, depuis le bout du moignon jusqu'à l'interligne articulaire du genou dans l'ordre indiqué plus bas et suivant l'endroit où a été pratiquée l'amputation, endroit qui sera indiqué à la plume sur la figure des mesures.

Membre amputé { droit. / gauche.

Hauteurs { du bout du moignon à l'interligne articulaire W. / de l'interligne articulaire W à l'articulation coxo-fémorale O. / de l'interligne articulaire W au périnée Q.

Circonférences { du bout du moignon. / du tiers moyen de la jambe B. / de la partie moyenme de la jambe Z. / du lieu d'élection de la jambe X.

Le diamètre transversal du genou plié, pris au compas d'épaisseur sur les condyles.

Circonférences { du tiers inférieur de la cuisse U. / de la partie moyenne de la cuisse T. / du tiers supérieur de la cuisse R. / du haut de la cuisse Q.

Moulage en plâtre du moignon jusqu'au-dessus du genou.

Membre sain.

Hauteurs { du sol ε à la malléole externe δ. / de la malléole externe δ à l'interligne articulaire W. / du sol ε au périnée Q.

Circonférences { de la partie sus-malléolaire γ. / du tiers inférieur β. / de la partie moyenne α. / du tiers supérieur γ. / du bassin N.

Une chaussure pour faire le pied artificiel.

© Musée AP-HP

Appareils pour marcher sur le genou et pour amputés de cuisse.



40446.

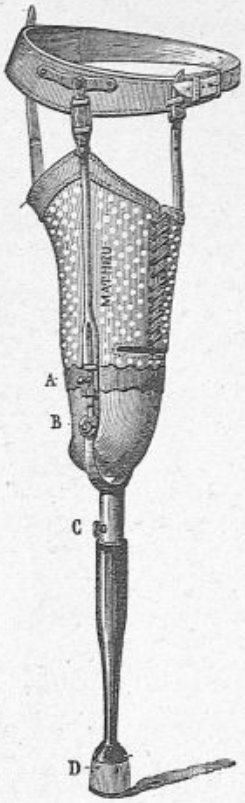

40450.

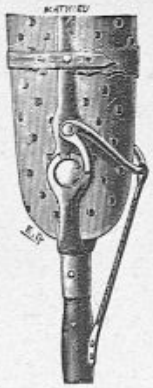

40452.



40448.

40446. Jambe artificielle pour marcher sur le genou dans le cas où le moignon très court est ankylosé à angle droit: articulation avec verrou fixateur au genou; pied articulé, ceinture articulée, avec ou sans compensateur élastique..... 350 à 400 »

40448. Pilon ordinaire en bois noir pour amputé de la cuisse..... 45 à 55 »

40449. Pilon ordinaire avec ceinture articulée, monture en acier semblable à celle du pilon articulé 60 à 70 »

40450. Pilon articulé au genou, modèle adopté par le ministère de la guerre..... 180 à 250 »

Cet appareil se compose d'un cuissard en cuir moulé, armé de deux montants en acier articulés en B au genou; cette articulation est fixée par un verrou à ressort A, dans la position rectiligne, et que l'on dégage pour la flexion quand la personne veut s'asseoir. A la partie inférieure est fixé un pilon en bois dont le bout D est en caoutchouc, ce qui rend la marche plus douce; le tout se fixe avec une ceinture articulée elle-même au cuissard, par la partie externe.

40452. Étrier à excentriques formant verrou d'arrêt sur les deux têtes d'articulation du genou..... 25 »

Ce verrou est recommandable aux amputés fatiguant leur appareil. le principe du double verrou donne une rigidité parfaite pendant la marche; on peut également l'appliquer aux jambes artificielles.

Mesures à prendre (voir page 446.)

© Musée AP-HP

Jambes artificielles pour amputés de cuisse.

Mesures à prendre (voir page 446).

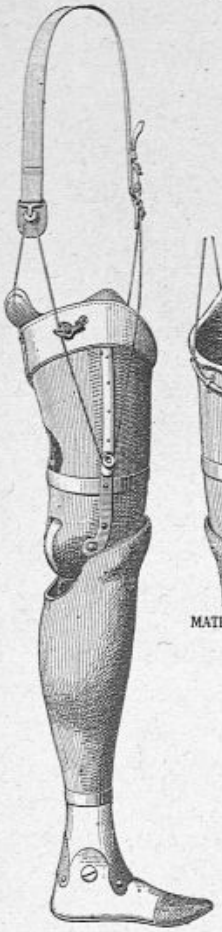

40458.

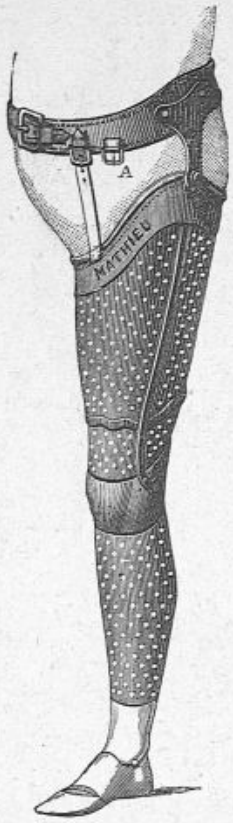

40454.

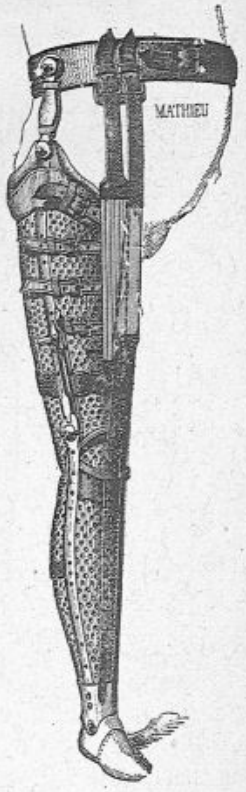

40457.

40459.

40454. Jambe artificielle pour désarticulation du genou, articulation excentrée et libre au genou, pied articulé, mollet à montant central ceinture articulée avec compensateur élastique..... 300 à 350 »

40455. La même, à doubles montants externes et à verrou au genou..... 350 à 400 »

40456. Jambe artificielle, pour amputation du tiers inférieur à la partie moyenne de la cuisse, articulation libre au genou, mollet en cuir moulé, avec montant central, pied articulé, ceinture articulée, compensateur élastique..... 300 à 350 »

40457. La même, à doubles montants externes et à verrou fixateur au genou... 350 à 400 »

40458. A ces jambes on peut adapter le système de bretelles à poulies de réflexion..... 50 »

40459. Jambe artificielle pour amputation de la partie supérieure de la cuisse, articulation excentrée au genou, pied articulé, ceinture articulée avec compensateur élastique, bretelles avec coulisses et poulies de réflexion destinées à maintenir le haut du cuissard bien appliqué pendant la marche et à empêcher le moignon de sortir de son embauchoir dans la position assise ..... 400 »

40460. Jambe artificielle de Mathieu, destinée aux amputés de la partie supérieure de la cuisse, articulation au genou, avec genou automoteur, mollet en cuir moulé avec montant central, pied articulé faisant fonctionner le verrou pendant la marche, ceinture articulée, compensateur élastique, bretelles à coulisses et à poulies de réflexion comme pour la jambe artificielle précédente. (Le verrou automoteur fixe le genou, le corps étant appuyé sur la jambe, et lui rend la liberté au moment de franchir le pas.) Pour monter à cheval, le montant interne se met en fourche..... 500 à 600 »

© Musée AP-HP

Jambes artificielles pour désarticulés de la hanche.

Mesures à prendre (voir page 446)

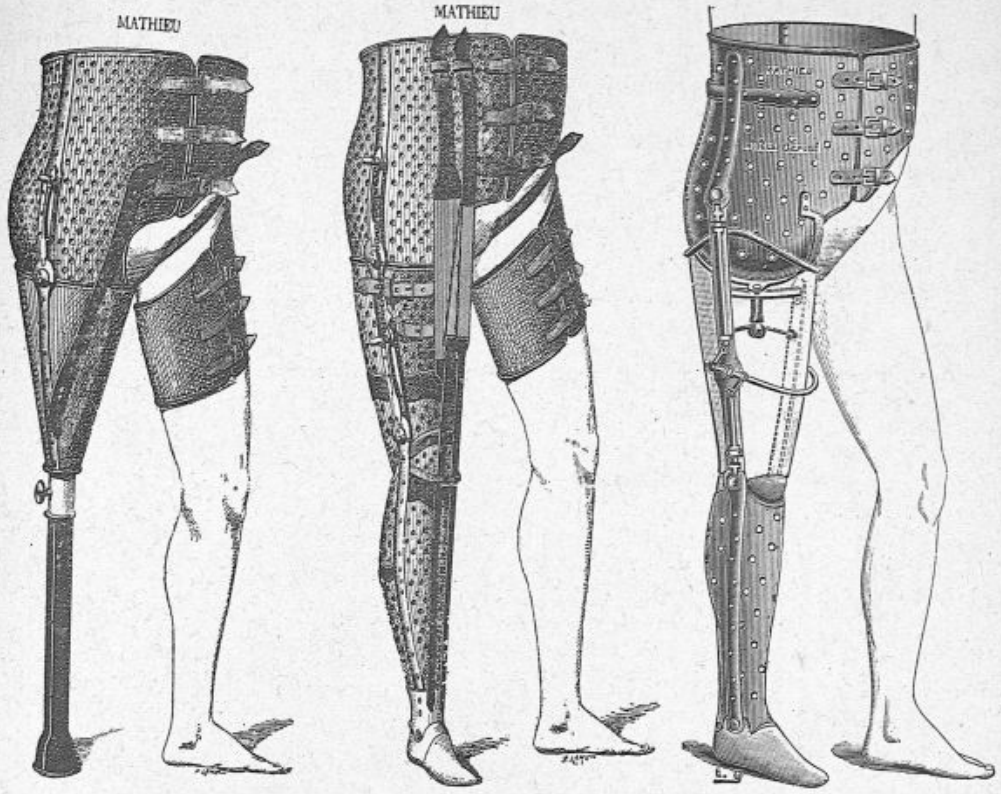

40462. 40463. 40464.

40462. Pilon articulé en deux pièces, avec ceinture en cuir moulé, cuissard, compensateur et fixateur, verrou pour l'articulation de la hanche..... 350 à 450 »

40463. Jambe artificielle, articulée au genou et à la hanche, verrou fixant les deux articulations, pied articulé, pièce de bassin en cuir moulé, compensateur élastique et cuissard fixateur ..... 700 à 800 »

Ces appareils, destinés aux désarticulés de la hanche, se composent d'une pièce en cuir moulé et perforé enveloppant entièrement le bassin et le moignon jusqu'au périnée; à cette pièce se fixe, à l'aide d'une forte articulation, soit le pilon, soit le cuissard de la jambe artificielle; une bande élastique placée en avant lui permet la flexion; la charnière est limitée et ne permet aux mouvements que la longueur du pas.

40464. Jambe artificielle pour désarticulation de la hanche (modèle Mathieu déposé)..... 900 à 1.000 »

Ce modèle nouvellement construit dans nos ateliers a l'aspect extérieur des appareils précédents. La pièce du bassin en cuir moulé est munie d'une charnière qui la divise en deux parties pour faciliter l'entrée dans l'appareil. Trois verrous de fixation agissent simultanément au moyen d'un étrier placé sur le devant de la jambe. Ce dispositif donne une sécurité absolue dans la marche, il permet à l'amputé de s'assoir facilement, n'ayant qu'un simple mouvement de l'étrier à faire pour dégager automatiquement les trois verrous.

© Musée AP-HP

Indication des mesures à prendre pour la confection des jambes artificielles.

Amputés de la cuisse.

Mesures à prendre (voir fig. 40530).

Pour désarticulés du genou ou amputés de cuisse.

Il faut prendre les hauteurs et les circonférences depuis le bout du moignon, dans l'ordre indiqué plus bas, et suivant l'endroit où a été pratiqué l'amputation, endroit qui sera indiqué à la plume sur la figure des mesures.

Membre amputé { droit. / gauche.

Hauteurs
- du bout du moignon à l'articulation coxo-fémorale O.
- du bout du moignon au périnée Q.

Circonférences
- du bout du moignon.
- du tiers inférieur de la cuisse U.
- de la partie moyenne de la cuisse S.
- du tiers supérieur de la cuisse R.
- du haut de la cuisse Q.

Mouler en plâtre le moignon jusqu'au bassin.

Membre sain.

Hauteurs
- du sol ε à la malléole externe δ.
- de la malléole externe δ à l'interligne articulaire du genou W.
- de l'interligne articulaire du genou W à l'articulation coxo-fémorale O.
- de l'interligne articulaire du genou W au périnée Q.
- de l'articulation coxo-fémorale O à l'épine iliaque N.
- du sol ε au périnée Q.

Circonférences
- de la partie sus-malléolaire δ.
- du tiers moyen de la jambe β.
- du tiers supérieur de la jambe Y.
- du lieu d'élection X
- du bassin N.

Une chaussure pour faire le pied artificiel.

Pour désarticulés de la hanche.

Membre amputé { droit. / gauche.

Moulage en plâtre du côté désarticulé et du bassin entier (indispensable).

Membre sain.

Hauteurs
- du sol ε à la malléole externe δ.
- de la malléole externe δ à l'interligne articulaire du genou W.
- de l'interligne articulaire du genou W à l'articulation coxo-fémorale O.
- de l'interligne articulaire du genou W au périnée Q.
- du périnée Q au sol ε.

Circonférences
- de la partie sus-malléolaire δ.
- du tiers moyen de la jambe β.
- du tiers supérieur de la jambe V.
- du lieu d'élection X.
- du tiers inférieur de la cuisse U.
- de la partie moyenne de la cuisse S.
- du tiers supérieur de la cuisse R.
- du haut de la cuisse Q.

Une chaussure pour faire le pied artificiel.

© Musée AP-HP

Appareils pour les amputations partielles de la main.

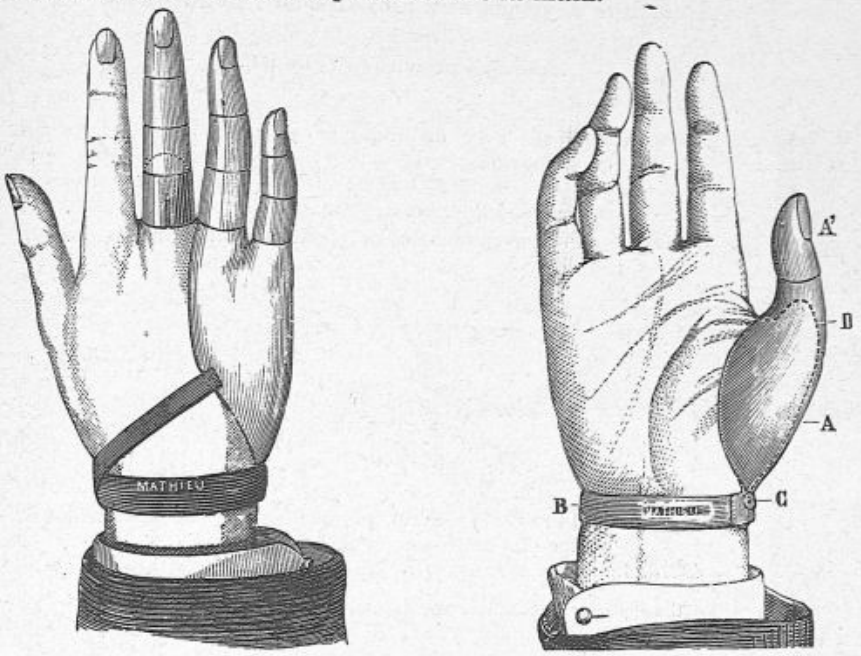

40466.

40466. Pouce, doigts ou portion de main, artificiels ..... 60 à 150 »

Ces appareils se composent d'un embauchoir s'appliquant exactement sur le moignon de la main ou des doigts, sur cet embauchoir se monte la pièce artificielle : le tout se fixe au poignet à l'aide d'un bracelet en cuir ou d'un gant.

Mesures à prendre.

Il faut le moule exact de la main mutilée et de la main valide, et un gant.

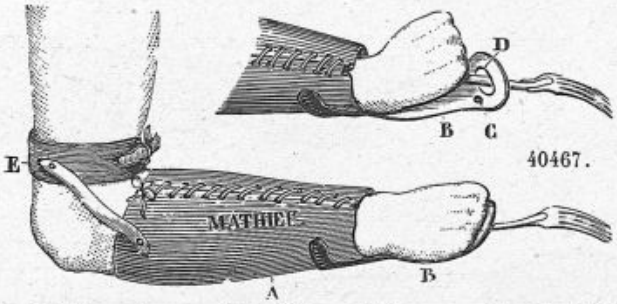

40467.

40467. Appareil de Mathieu pour remédier à l'amputation complète des doigts..... 60 à 100 »

L'appareil se compose d'un bracelet, relié par une articulation à un cuir moulé prenant l'avant-bras. Une large attelle métallique est rivée à ce cuir et sert à fixer soit la fourchette ou le couteau, ou un instrument professionnel.

40468. Avant-bras ouvrier ou agricole pour amputé du poignet, crochet, anneau et main rigide avec pouce articulé ..... 100 à 150 »

40469. Le même, avec articulation métallique au coude et brassard, pour les amputations au-dessus du tiers inférieur de l'avant-bras.. 130 à 180 »

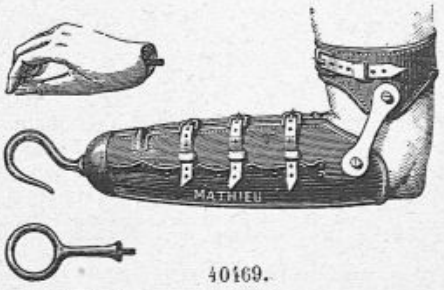

40469.

Ces appareils sont composés d'un embauchoir en cuir moulé, garni de bandelettes d'acier se réunissant en une capsule sur laquelle se fixent les pièces et outils nécessaires au travail de l'amputé.

Un bracelet en cuir relie l'appareil au bras et lui donne ainsi une grande fixité.

Nous construisons aussi des mains pouvant se fixer à un couvre-moignon.

© Musée AP-HP

Appareils destinés aux amputés de l'avant-bras.

Mesures à prendre (voir page 451).



40470.

40470. Avant-bras avec main, pouce et index articulés; les autres doigts rigides; articulation au coude, mouvement de rotation au poignet; crochet, anneau, couteau ou fourchette se fixant dans le creux de la main..... 175 à 225 »

40471. Le même, avec tous les doigts de la main articulés.... 225 à 275 »



40472.

40472. Avant-bras avec main, muni d'un dispositif pour ouvrir le pouce et l'index en étendant le bras..... 200 à 250 »

40473. Le même avec tous les doigts de la main articulés..... 250 à 300 »

Ces appareils sont destinés aux amputés au-dessus du poignet.

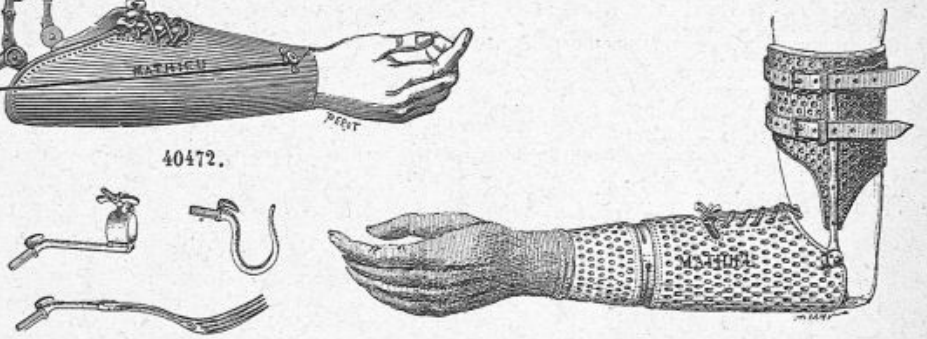

40474.

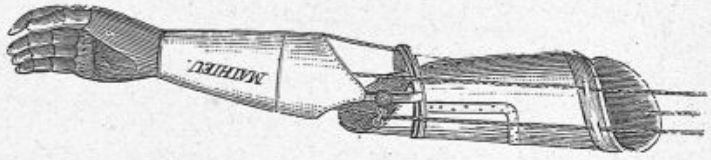

40478.

40474. Avant-bras artificiel avec main, pouce et index articulés; cercle concentrique; articulation au coude et brassard en cuir moulé; crochet, anneau, fourchette ou couteau s'ajustant dans le creux de la main ..... 275 à 325 »

40475. Le même, avec tous les doigts de la main articulés ..... 325 à 375 »

40478. Bras artificiel de L. Mathieu, modèle couronné par la Faculté de médecine de Paris. 600 »

Le mécanisme de cet appareil permet à l'amputé de faire mouvoir les doigts, le poignet et l'avant-bras. La main s'ouvre à volonté; le bras peut s'étendre et prendre toutes les positions voulues.

© Musée AP-HP

Appareils destinés aux amputés du bras (Humérus).

Mesures à prendre (voir page 452).

40480 Bras artificiel articulé au coude, avec ou sans arrêt, main avec pouce et index articulés, anneau, crochet, fourchette ou couteau; brassière pour maintenir le bras..... 275 à 325 »

40481 Le même, avec tous les doigts de la main articulés..... 350 à 400 »



40482.

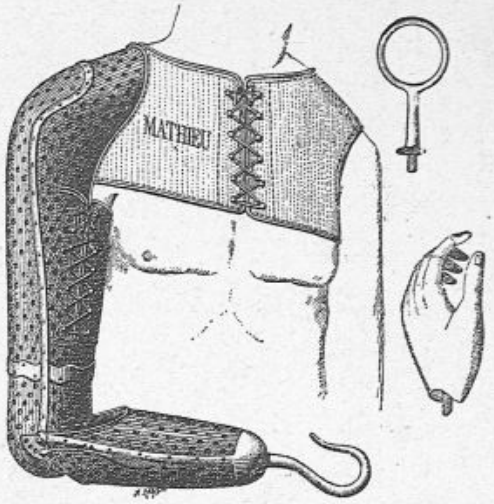

40480.

40482 Bras artificiel articulé au coude, avec ou sans arrêt, cercle concentrique au bras et à l'avant-bras avec lequel on peut produire l'abduction; main avec le pouce et l'index articulés; anneau, crochet, fourchette ou couteau se fixant dans le creux de la main; brassière pour maintenir le bras..... 375 à 450 »

40483 Le même, avec tous les doigts de la main articulés..... 475 à 525 »

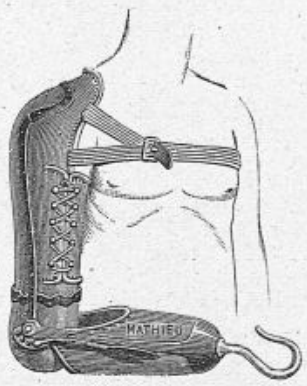

40486.

40485 Bras ouvrier ou agricole, articulé au coude avec crémaillère d'arrêt, se fixant dans tous les angles; anneau, crochet, main rigide avec pouce articulé..... 225 à 275 »

40486 Le même avec bretelle à attache simple; sans main..... 175 à 200 »

© Musée AP-HP

Appareils destinés aux amputés du bras (Humérus).

Mesures à prendre (voir page 452).

40487. Bras ouvrier et agricole, non articulé, mais fléchi à un angle déterminé, avec anneau et crochet se fixant sur l'extrémité du manchon; une forte brassière fixe le bras et l'épaule..... 150 à 200 »

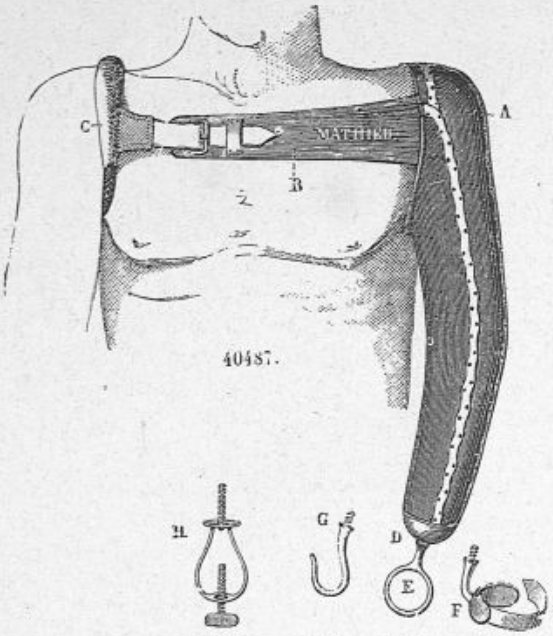

40487.

40498. 40495. 40494. 40496.

Accessoires pour bras artificiels.

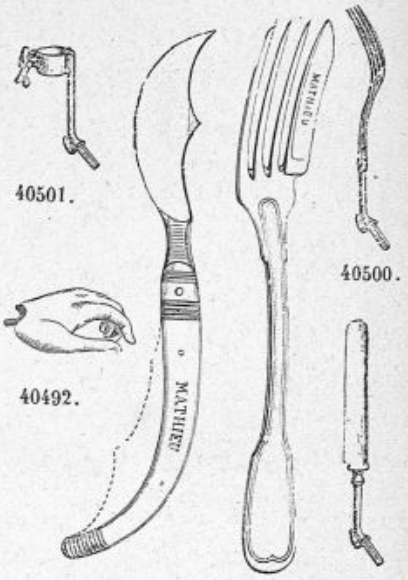

40501. 40492. 40491. 40490. 40500. 40499.

40490. Fourchette avec lame pour amputé du bras..... 15 »

40491. Couteau de poche pour amputé du bras..... 15 à 20 »

40492. Main artificielle rigide avec pouce articulé..... 40 à 50 »

40493. Main artificielle avec tous les doigts articulés, modèle Mathieu..... 150 »

40494. Anneau forgé se montant sur un bras ouvrier..... 12 »

40495. Crochet forgé se montant sur un bras ouvrier..... 10 »

40496. Anneau à croissant sur pivot; les outils se fixant par une courroie..... 20 »

40498. Anneau forgé avec vis de pression..... 20 »

40499. Couteau, s'ajustant par un ressort sur une main artificielle. 25 »

40500. Fourchette s'ajustant par un ressort sur une main artificielle. 25 »

40501. Anneau à charnière et à vis de pression, s'ajustant sur une main artificielle..... 30 »

Appareils destinés aux désarticulés de l'épaule.

Mesures à prendre (voir page 452).

40505. Bras ouvrier ou agricole entier, articulé au coude avec crémaillère d'arrêt, articulation à l'épaule; forte brassière en cuir moulé entourant tout le thorax; crochet, anneau, main rigide avec pouce articulé..... 350 à 400 »

40506. Bras entier articulé au coude avec point d'arrêt, articulation à l'épaule; cercle concentrique au bras; main avec pouce et index articulés; anneau, crochet se fixant dans le creux de la main; forte brassière en cuir moulé, ou demi-brassière en tissu..... 450 à 500 »

40507. Le même, avec cercle concentrique à l'avant-bras; main avec tous les doigts articulés..... 500 à 600 »

© Musée AP-HP

Prothèses et appareils divers.

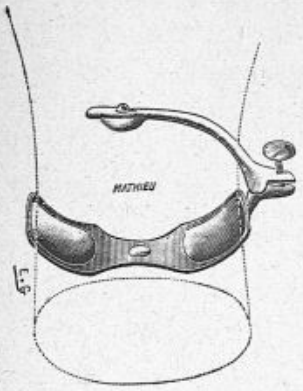

40522.

40510. Nez artificiel en argent, 1er titre, doré intérieurement monté sur lunettes..... 80 à 100 »

Le moulage de la région ou s'applique le nez, est nécessaire pour la fabrication de l'appareil. Indiquer le teint du visage.

40513. Yeux artificiels pris dans la collection.... la pièce 5 »

40514. — — d'après moulage ou sur modèle la pièce..... 15 à 20 »

40518. Obturateurs palatins en caoutchouc, à sucion la pièce..... 4 »

40519. Appareil pour obturer la voûte palatine, avec crochets or prenant point d'appui sur les dents..... 70 à 100 »

Cet appareil ne se fait que sur moulage. Nous nous chargeons également de la construction de toutes pièces prothétiques, telles que, oreilles, ongles, etc.

40522. Appareil à levier pour comprimer les kystes du poignet..... 35 »

40523. Bracelet en cuir pour comprimer les kystes du poignet..... 5 »

40524. Appareil à ressort pour comprimer les kystes du poignet..... 10 »

40526. Appareil à crémaillère pour redresser le nez. 60 à 80 »

Sur une bande frontale est rivée une pièce d'acier munie d'une crémaillère. Celle-ci fait agir à volonté une tige mélallique dont l'extrémité munie d'une plaque capitonnée, appuie sur le nez.



40526.

40528. Bonnet fait de bandes entrecroisées, pour redresser les oreilles des bébés..... 4 »

40529. Ressort extensible avec plaques capitonnées pour redresser les oreilles..... 12 »

INDICATION DES MESURES A PRENDRE POUR LA CONFECTION DES BRAS ARTIFICIELS.

Voir fig. 40530.

Il faut prendre les longueurs et les circonférences depuis le bout du moignon dans l'ordre indiqué plus bas et suivant l'endroit où a été pratiqué l'amputation, endroit qui sera tracé à la plume sur la figure des mesures.

Pour les amputations d'avant-bras.

Membre amputé { droit. / gauche.

Longueurs { du bout du moignon à l'articulation du coude huméro-radiale L. / de l'articulation du coude au creux de l'aisselle H.

Circonférences { du bout du moignon. / de la partie inférieure de l'avant-bras O. / de la moyenne de l'avant-bras N. / du tiers supérieur de l'avant-bras M. / du tiers inférieur du bras K. / de la partie moyenne du bras J. / du tiers supérieur du bras I.

Moulage en plâtre du moignon jusqu'au haut du bras.

© Musée AP-HP

Membre sain.

Longueurs { du bout du médius S au poignet P.
du bout du médius S à l'articulation métacarpienne.

Circonférences { du poignet P.
de la main aux métacarpiens Q.
du tiers inférieur de l'avant-bras.

Moulage en plâtre de la main et du poignet.
Un gant pour faire la main.

Pour amputation du bras.

Il faut prendre les longueurs et les circonférences depuis le bout du moignon, dans l'ordre indiqué plus bas, et suivant l'endroit où a été pratiqué l'amputation, endroit qui sera tracé à la plume sur la figure des mesures.

Membre amputé { droit.
gauche.

Longueurs { du bout du moignon à l'articulation scapulo-humérale G.
du bout du moignon au creux de l'aisselle H.

Circonférences { du bout du moignon.
de la partie moyenne du bras J.
du tiers supérieur du bras I.
de l'aisselle H en passant sur l'articulation scapulo-humérale G.
de l'aisselle H au sommet de l'épaule.
du tronc en passant sous les deux aisselles H.

Moulage du moignon et de l'épaule entière.

Membre sain.

Longueurs { du bout du médius S à l'articulation métacarpo-phalangienne.
du bout du médius S au poignet P.
du poignet P à l'articulation du coude huméro-radiale L.
de l'articulation huméro-radiale L à l'articulation scapulo-humérale G.

Circonférences { de la main aux métacarpiens Q.
du poignet P.
de la partie moyenne de l'avant-bras N.
de la partie supérieure de l'avant-bras M.
du tiers inférieur du bras.

Moulage en plâtre de la main et de l'avant-bras.
Un gant pour faire la main.

Pour désarticulés de l'épaule.

Membre désarticulé { droit.
gauche.

Mouler en plâtre le côté désarticulé, le cou, les épaules et le tronc jusqu'à la taille.

Membre sain.

Longueurs { du bout du médius S à l'articulation métacarpo-phalangienne.
de l'articulation métacarpo-phalangienne au poignet P.
du poignet P à l'articulation huméro-radiale L.
de l'articulation huméro-radiale L à l'articulation scapulo-humérale G.
de l'articulation du coude L à l'aisselle H.

Circonférences { de la main aux métacarpiens Q.
du poignet P.
du tiers inférieur de l'avant-bras O.
de la partie moyenne de l'avant-bras N.
du tiers supérieur de l'avant-bras M.
du tiers inférieur du bras K.
de la partie moyenne du bras J.
du tiers supérieur du bras I.
de l'aisselle H en passant sur l'articulation scapulo-humérale G.

Moulage de la main, de l'avant-bras et du bras.
Un gant pour faire la main artificielle.

© Musée AP-HP

Feuille pour mesures.

Cette feuille donne les points de repère et indique exactement les endroits où doivent être pris les mesures et les moulages destinés à la fabrication des appareils orthopédiques et prothétiques.

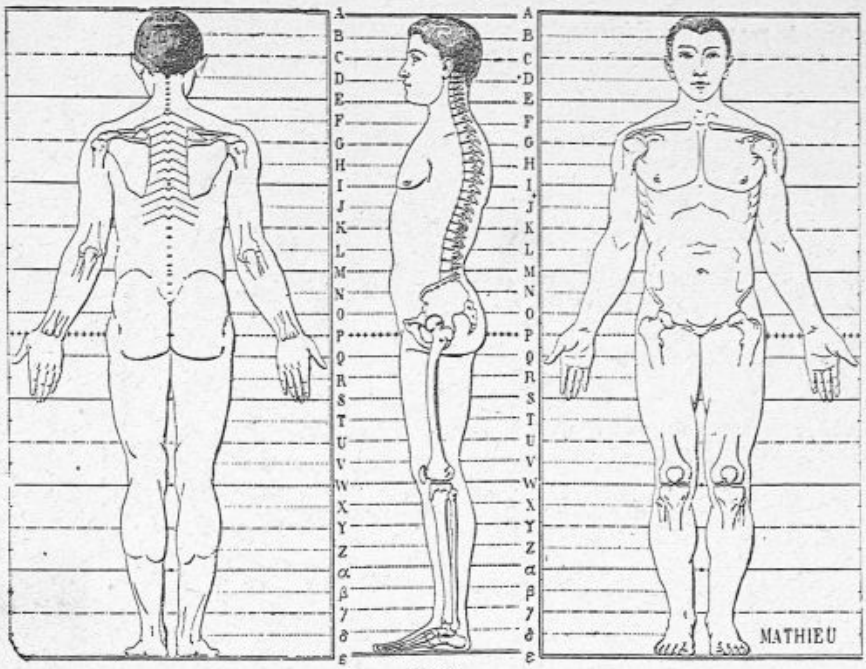

40530.

A Vertex.
B Ligne centrale du frontal et des pariétaux.
C Ligne des deux yeux (centre de la tête).
Int Conduits auditifs. — 1re vertèbre cervicale.
D { Ligne sous-nasale. / 2e vertèbre cervicale.
E { Menton. / Proéminente (Partie supérieure de la).
F { Clavicule. / Fourchette sternale. / 1re vertèbre dorsale.
Int | Acromion, 3e vertèbre dorsale.
G { Articulation de l'épaule (scapulo-humérale). / 4e vertèbre dorsale.
H { Creux des aisselles. / 6e vertèbre dorsale.
I { Tiers supérieur de l'humérus. / Mamelons. / 7e vertèbre dorsale. / Scapulum.
J { Partie moyenne de l'humérus. / Bord inférieur du sternum. / 11e vertèbre dorsale.
K { Tiers inférieur de l'humérus. / 1re vertèbre lombaire.
L { Articulation du coude huméro-radiale. / Taille. / 3e vertèbre lombaire.
M { Nombril. / Limite supérieure des fesses. / Tiers supérieur de l'avant-bras. / 5e lombaire.
N { Épine iliaque supérieure. / Angle sacro-vertébral. / Partie moyenne de l'avant-bras.
O { Articulation coxo-fémorale. / Tiers inférieur de l'avant-bras.
P { Grands trochanters. / Coccyx. / Bord inférieur du pubis. / Articulation du poignet.
Q { Pli fessier. / Périnée. / Partie moyenne de la main, métacarpiens.
R { Tiers supérieur de la cuisse. / Main (Creux de la). / Articulations phalangiennes.
S { Partie moyenne de la cuisse. / Extrémité du médius.
T Tiers moyen de la cuisse.
U Tiers inférieur de la cuisse.
V Partie sus-rotulienne.
W Interligne articulaire, pointe de la rotule.
X Lieu d'élection.
Y Tiers supérieur de la jambe.
α Tiers moyen de la jambe.
β Tiers inférieur de la jambe.
γ Partie sus-malléolaire.
δ Articulation de la cheville, malléoles externes.
ε Sol, ou plante du pied.

Il est envoyé des feuilles de mesures séparées sur demande spéciale.

Tiré du « Canon des proportions du corps humain », d'après le Dr P. Richet.

© Musée AP-HP

Accessoires pour le diagnostic

Timbres en caoutchouc pour schémas

Ces schémas permettent au praticien de désigner clairement la partie à traiter.

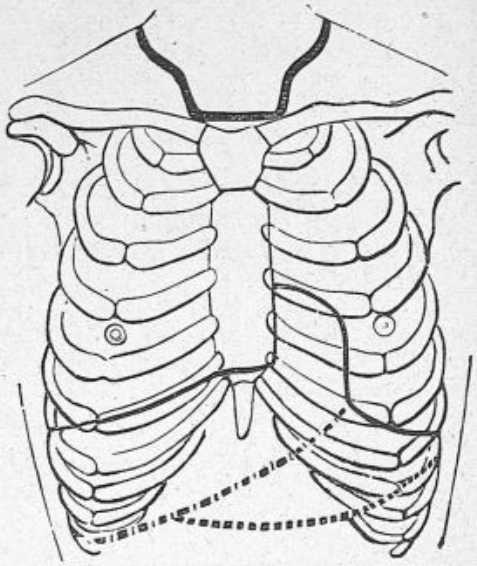

50000.

50000 : Thorax, vue antérieure	6 »	*50024* : Bras, côté interne droit ou gauche.	9 50
50001 : — — postérieure	9 »	*50025* : Main droite, ou gauche paume	4 »
50002 : Face, vue antérieure	9 »	*50026* : — — dos	4 »
50003 : — moitié droite	8 »	*50027* : Main, droite ou gauche paume avec les contours des os ou dos avec contours	4 »
50004 : — — gauche	8 »		
50005 : Oreille, droite	4 »	*50028* : Jambe vue antérieure	9 50
50006 : — gauche	4 »	*50029* : — — postérieure	9 50
50007 : Tympan droit	2 50	*50030* : Jambe droite vue antérieure du contour des os	5 50
50008 : — gauche	2 50		
50009 : Larynx	4 »	*50031* : Jambe gauche vue antérieure du contour des os	5 50
50010 : — (cordes vocales)	4 »		
50011 : Nez, coupe horizontale	7 »	*50032* : Pied, dos droit ou gauche	6 »
50012 : Cerveau, partie supérieure	9 50	*50033* : — plante droit ou gauche	6 »
50013 : — côté droit	9 »	*50034* : — face interne	6 »
50014 : — — gauche	9 50	*50035* : — — externe	6 »
50015 : Tronc, côté droit	7 50	*50036* : Thorax côté antérieur ou postérieur	5 75
50016 : — — gauche	7 50		
50017 : Bassin, coupe antéro supérieure droite	9 50	*50037* : Thorax avec limite des poumons, côté antérieur ou postérieur	5 75
50018 : Sortie du bassin	6 »		
50019 : Bassin, vu de devant	9 »	*50038* : Timbre pour résultats de l'examen de l'utérus 8 × 8 c/m droit ou gauche	12 »
50020 : — — d'en haut	7 »		
50021 : — vue antérieure	12 »		
50022 : Bras, côté externe droit ou gauche	9 50	(Pour les timbres auto-colorants, il faut compter de 6 fr. 50 à 40 francs suivant le cas).	

© Musée AP-HP

Instruments pour prendre les mesures.

50045 : Instrument de Miller pour mesurer le champ d'excursion des articulations phalangiennes... 12 »

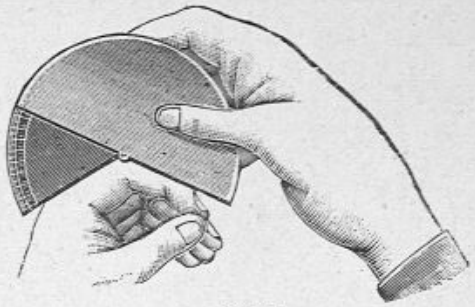

50045.

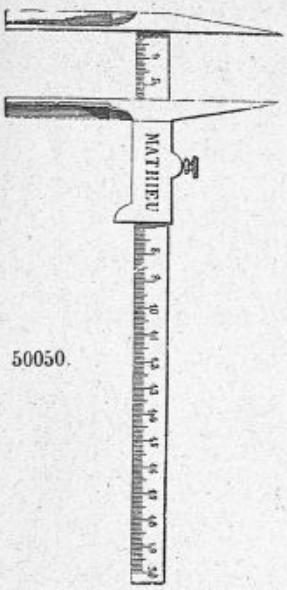

50050.

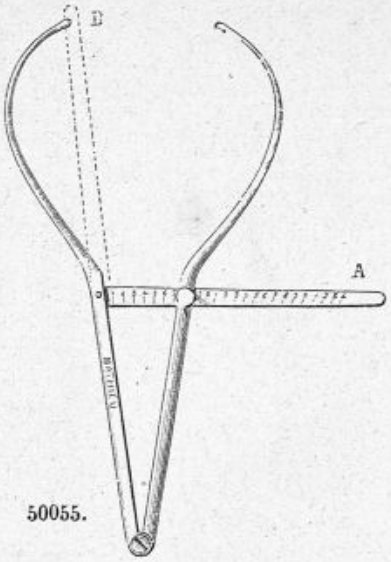

50055.

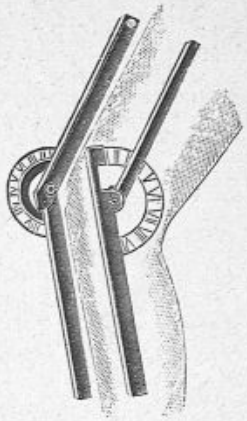

50061.

50050 ; Compas d'épaisseur à coulisse..... 10 »
50055 ; Compas de Broca..... 20 »
50060 ; Compas goniomètre du Dr Pirmisson..... 25 »
50061 ; Goniomètre pour contrôler les résultats du traitement des contractures..... 22 »

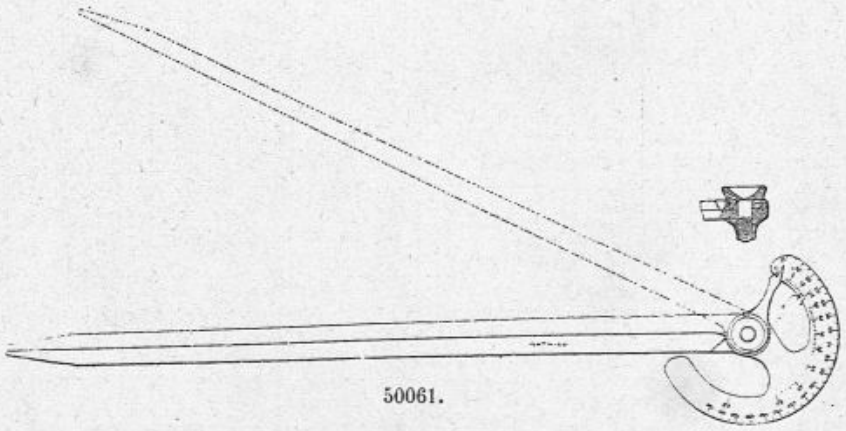

50061.

50062 ; Crayon dermographique..... 0 50
50064 ; Double mètre articulé..... 3 50
50070 ; Lames de plomb; la demi-douzaine..... 6 »

© Musée AP-HP

Examen des urines.



50074.



50076.



50078.

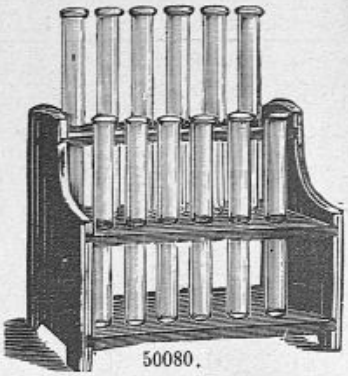

50080.

50072, Eprouvettes à essais..... pièce 0 10
50074, Pince en bois..... — 0 75
50076, Éprouvettes graduées 10 c/m3 — 1 25
50078, Lampe à alcool en verre 60. 100. 150 c/m3.
1,25 1,50 2 »

50080, Étagères en bois blanc pour 6. 12. 18. 24 éprouvettes.
1 50 2 » 2 50 3 25



50090.



50092.



50100.



50120.

50090, Entonnoir à filtrer en verre blanc.
60. 90. 115 150 m/m.
0 50 0 75 1 » 1 25

50092, Verres graduées..... 50. 100. 200 c/m3.
1 50 2 » 2 50

50095, Papier à filtrer le paquet de 100 pièces.. 1 50

50100, Mesures graduées. 1. 2 litres.
2 75 3 75

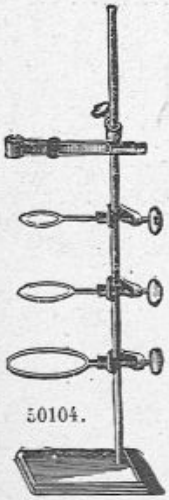

50104.



50106.



50114.



50118.

50104: Porte filtre en laiton avec pince... 7 25
50106, Tube pour l'analyse qualitative du sucre avec levure de bière..... 1 25
50110, Vase double pour comparer..... 3 25

50114, Pèse urines mesurant 1 à 1,06 avec thermomètre..... 4 »
50118, Saccharomètre pour mesurer la quantité de sucre..... 3 50
50120, Albunimètre d'Esbach..... 2 »

© Musée AP-HP

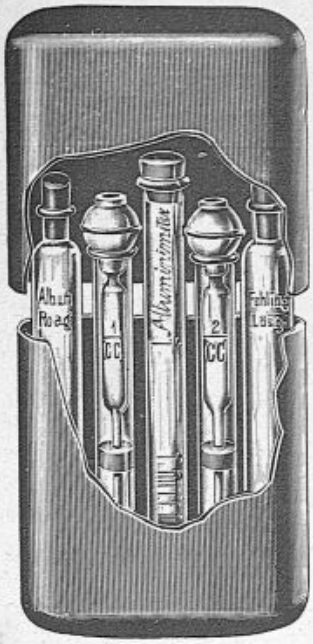

50130.

50130, Appareil de poche pour analyses d'urines, pour déterminer la quantité de sucre et d'albumine, comprenant : 1 albuminimètre de Esbach, 2 pipettes à jauger de Limousin de 1 et 2 c/m3, 2 flacons à réactifs..... 10 »

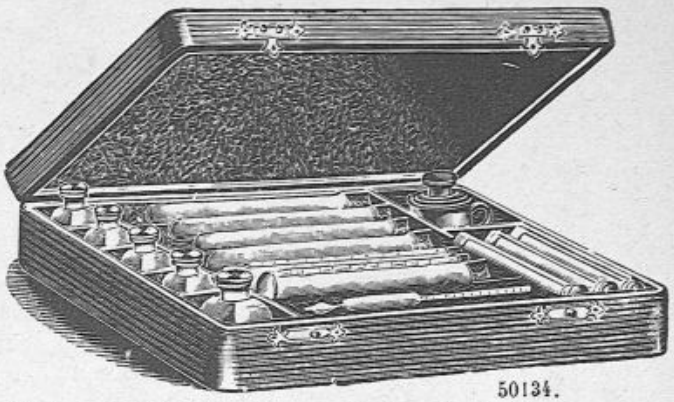

50134.

50134, Appareil pour analyse qualitative d'après Martin, contenant : 4 flacons à réactifs □ (avec inscription, acide nitrique, lessive de soude, acide acétique, liqueur de Fehling), 1 lampe à alcool, 1 uréomètre, 1 thermomètre, 1 cylindre gradué, 2 éprouvettes, 1 agitateur et 3 cahiers de papier à réactif..... 35 »

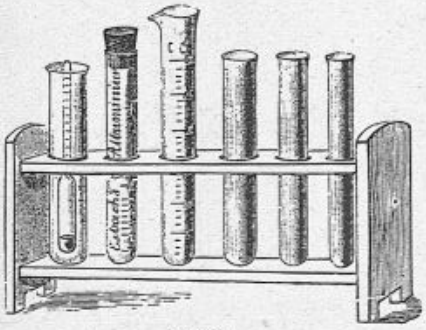

50140.

50140, Étagère simple pour analyses d'urines ; en bois poli avec 1 uréomètre, 1 albuminimètre d'Esbach, 1 éprouvette graduée 30 c/m3 et 3 tubes à essais .... 8 »



50145.

50145, Nécessaire forme armoire comprenant : 4 flacons avec inscription, 4 flacons sans inscription, 1 saccharomètre, 1 éprouvette avec un trait à 10 c/m3, 1 éprouvette divisée 10 c/m3, 12 tubes d'essais, 1 albuminimètre Esbach, 1 verre à pied, 1 entonnoir, 50 filtres ronds, 2 cahiers papier bleu et rouge, 1 éprouvette graduée, 2 compte-gouttes, 1 lampe à alcool, 1 thermomètre, 2 capsules à évaporation et une pipette aspiratrice..... 72 »

© Musée AP-HP

Divers.

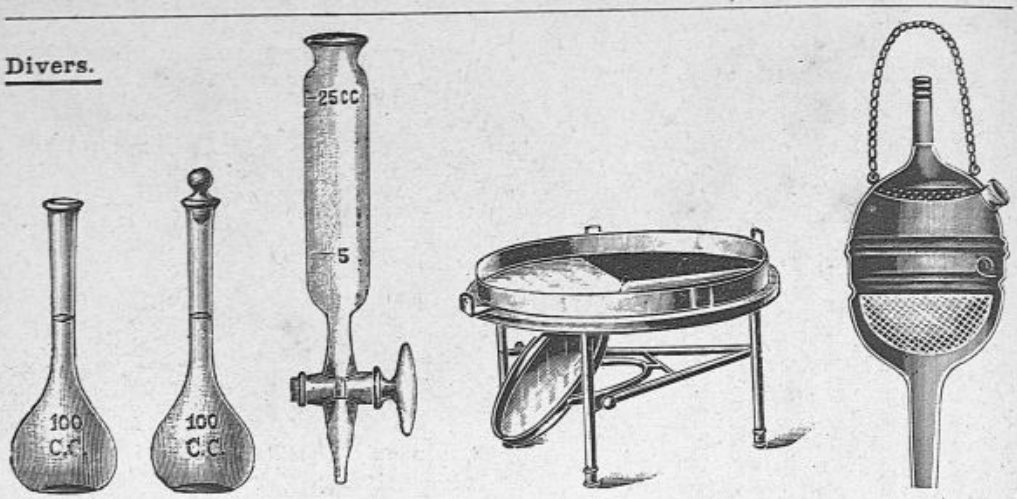

50150. 50151. 50154. 50160. 50164.

50150, **Matras jaugés, trait au col, verre blanc.**
Sans bouchon :

25	50	100	200	500 c/m3
0 75	1 »	1 25	1 50	2 »

50151, Avec bouchon :

1 »	1 25	1 50	1 75	2 25

50154, Entonnoir de Strauss pour le dosage de l'acide lactique..... 5 50

50160, Table de Krœnig pour l'examen des crachats..... 50 »

50164, Appareil de Boas pour cribler les selles..... 36 »

Examen du sang.



50170.

50170 ; Hématospectroscope de Henocque, pour la polarisation du sang et pour déterminer la densité des globules sanguins ; comprenant 1 spectroscoque pour vision directe, 1 hématoscope avec accessoires etc..... 110 »

© Musée AP-HP



50180.

50180 : Appareil de Thoma pour compter les globules sanguins, chambre à nombrer combinée avec une pipette exactement calibrée pour diluer le sang (pour globules rouges 1 : 100, pour globules blancs 1 : 10) complet..... 45 »



50190.

50190 ; Hémomètre de Sahli nouveau modèle..... 15 »

© Musée AP-HP

Examen du lait.

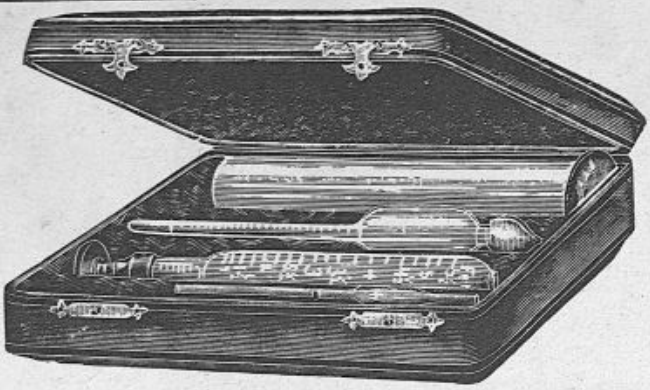

50195.

50195 ; Lactoscope de Feser, pour doser la graisse du lait comprenant: 1 lactodensimètre, 1 éprouvette, 1 lactoscope, 1 pipette, 1 thermomètre ..... 30 »
50196 ; Le même simplifié ..... 15 »



50198.

50198 ; Appareil pour reconnaître si le lait est falsifié ..... 4 »
50200 ; Lacto densimètre de Dœrfel 1 25
50210 ; Pioscope de Heeren, pour examen du lait par comparaison des nuances 2 50



50210.

Centrifugeurs.

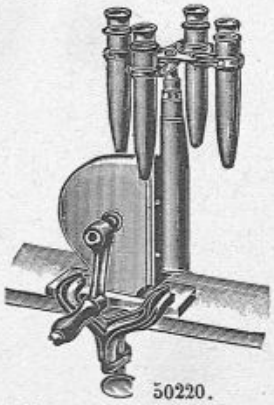

50220.

50220, Centrifugeur avec transmission à axe en spirale, en boîte verni brun avec support pour deux verres, douilles aluminium ..... 35 »
50222, Le même avec support pour 4 verres ..... 40 »

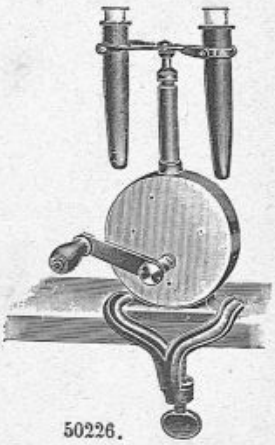

50226.

50226, Centrifugeur avec transmission à roue dentée, modèle américain, avec boîte nickelée mat; avec support pour deux verres et douilles en aluminium ..... 48 »
50228, Le même pour quatre verres ..... 55 »

© Musée AP-HP

Alimentation des malades.



50250-50252.



50250-50252.



50260.

Presses pour jus de viande.

A cuvette étamée mobile piston fer étamé.

	à poignée.	à volant.
50250, 1/2 litre	8 50	9 »
50251, 3/4 —	11 75	12 »
50252, 1 litre 1/4	15 »	17 50

Sustenseurs Lucotte pour faire le bouillon sans eau.

50260, 500 grammes ..... 15 »
50261, 1 kilogramme ..... 18 »

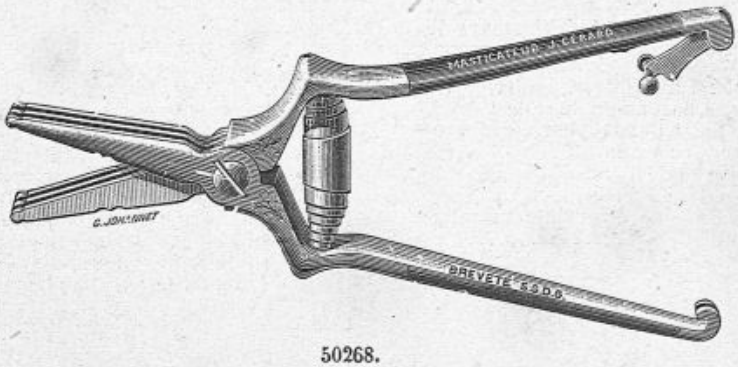

50268.

50268, Masticateur de table Carrier ..... 15 »



50280.



50294.

50280, Fourchettes à triturer la viande ..... 20 »
50282, Couteau à 3 lames pour hacher la viande ..... 15 »
50288, Casse-croûtes ..... 15 »

50292 Cuillère Carron pour l'huile de foie de morue .... 5 »
50294, Biberon en porcelaine. 2 »

© Musée AP-HP

Alimentation des enfants.

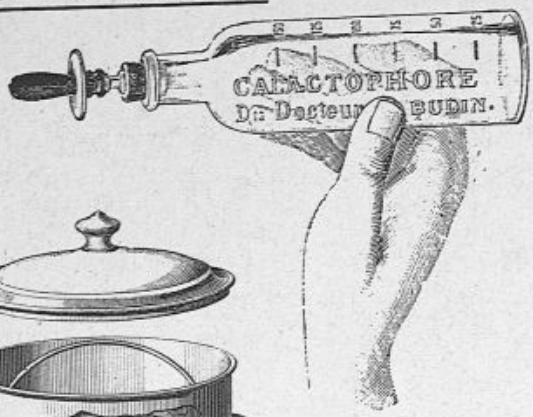

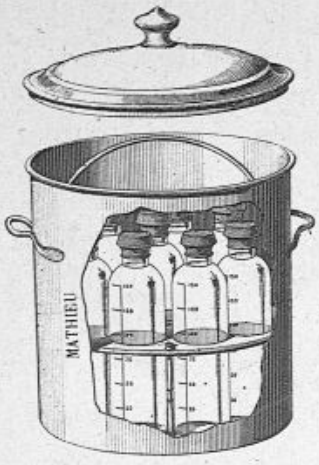

50301.

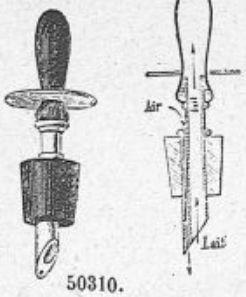

50310.

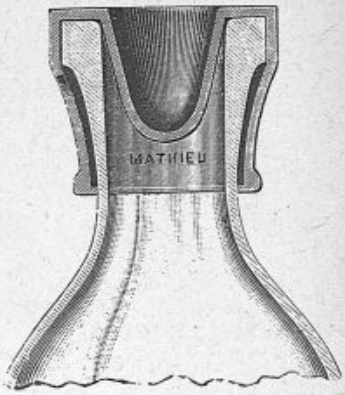

50320.

Stérilisateurs du Pr Budin (*Brevete S. G. d. G.*).

Comprenant : 1 marmite, 1 panier porte bouteilles, 9 flacons gradués de 150 gr. 9 capuchons, 1 Galactophore, 1 brosse à nettoyer les flacons.....

50300, Modèle étamé..... 12 »
50301, — émaillé..... 16 »
50310, Galactophore du Pr Budin sans bouteille..... 1 »

50320, Capuchons obturateurs dernier modèle (Breveté S. G. d. G.).... 0 40
50322, Flacons gradués de 100 grs..... 0 15
50324, — — 150 grs..... 0 20
50326, — — 200 grs..... 0 30
50330, Brosses à bouteilles à manivelle.. 0 50
50331, — — ordinaires... 0 25
50335, Brosses pour galactophores..... 0 15
50340, Réchauffeur pour 1 bouteille..... 1 25
50344, Boîte feutrée permettant de conserver le lait chaud, pour flacon 150 grammes..... 2 »
50350, Boîte feutrée permettant de conserver le lait chaud, pour flacon 200 grammes..... 3 »

Tétines.

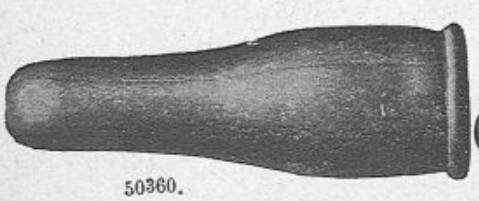

50360.



50368.

50360, Tétines droites sans soupape grosseurs 4-5 sans soudure..... 0 30
50362, — — — — — 6-7 — 0 40
50366, Tétines à soupape avec rondelles os..... 0 50
50368, — — sans — 0 40

Appareils spéciaux pour crèches de 25 à 200 flacons, devis gratuits sur demande.

Installations complètes de crèches et gouttes de lait.

© Musée AP-HP

Divers.



50380.

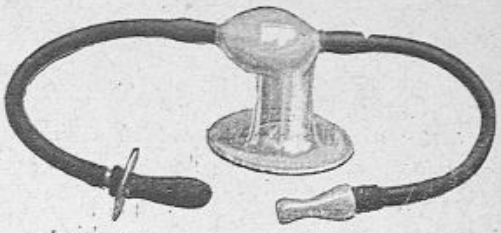

50384.

50380, Téterelle bis-aspiratrice du Pr Budin..... 3 25

50384, Téterelle bi-aspiratrice de Auvard. 3 25



50390.



50392.

50390, Bout de sein de Barbin..... 0 75
50392, — — en caoutchouc..... 0 60



50395.

50395, Téterelle de Mme Henry. 2 50
50398, Ventouse tire-lait à balle, et ballon en verre..... 2 75
50399, Ventouse tire-lait à robinet..... 3 50
50400, Pompe et tube pour dº. 8 50

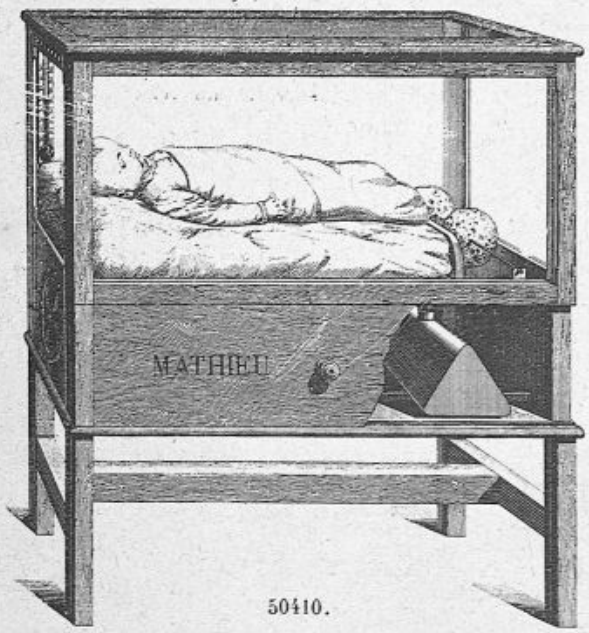

50410.



50402.

50402, Gaveuse de Tarnier... 3 50

50410, Couveuse de R. Mathieu dernier modèle, en hêtre, dessus côtés et fond en glace avec thermomètre, éponges, chauffage par bouillottes en grès..... 95 »

(Cette couveuse est employée à la clinique Tarnier et à l'hôpital de la Charité).

© Musée AP-HP

Balances.

50500; Bascule pour adultes tout en fer avec curseur, double levier pont mobile, dispositif pour le chargement, siège tournant réglable en hauteur en chêne garni jonc..... 250 »



50500.



50510.

50510, Balance pèse bébés à double usage, avec corbeille et série de poids pesant jusqu'à 10 kgs..... 40 »

50512, La même pesant jusqu'à 15 kgs..... 50 »

50514, Corbeille seule avec tare se posant sur toute balance. 13 »

50520, Compas-glissière pour mesurer les nouveaux-nés... 22 »

50530, Pédiomètre du Dr Variot avec toise en bois... 150 »

50532, Le même avec toise en métal.. 180 »



50530.

(Cet appareil est sensible à 10 grammes et peut peser jusqu'à 100 kilogs, il peut donc servir également pour adultes).

© Musée AP-HP

Applications thérapeutiques, froides ou chaudes.



50600.

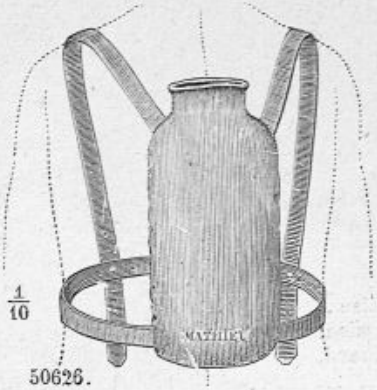

$\frac{1}{10}$

50626.



50612.

50600. Bonnet à glace simple, pour adultes 9 »
50602. Le même, pour enfants ..... 8 »
50606. Bonnet à glace double courant, pour adultes 9 50
50608. Le même, pour enfants 8 50
50610. Bonnet tubulaire réfrigérant pour adultes ..... 36 »

50612. Le même pour enfants ..... 29 »
50620. Vessie à glace ordinaire, diamètre 15 à 20c/m 3 25
50622. — — — 21 à 25c/m 4 50
50624. — — — 26 à 30c/m 6 50
50626. Sac à glace de Charcot, pour la colonne vertébrale ..... 11 »



50630.



50640.

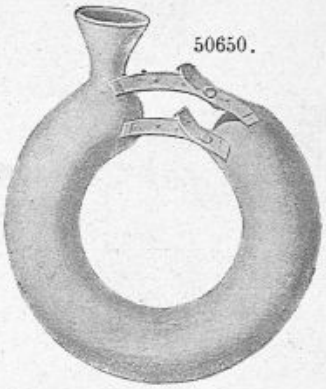

50650.

50630. Vessie à glace plissée, bouchon métal, longueur 18c/m, 4 50
50632. — — — — — 22c/m. 6 »
50634. — — — — — 30c/m. 8 »
50640. Vessie à glace ronde — — — 16c/m. 3 50
50642. — — — — — 21c/m. 5 »
50644. — — — — — 27c/m. 7 »



50660.

50650. Vessie à glace pour le cou..... 4 50
50660. Bouteilles à eau chaude, en feuille blanche unie avec anse 18 ×30 ..... 9 »
50662. Les mêmes, 21× 35 ..... 11 »
50664. Les mêmes 23× 37 ..... 14 50
50666. Couverture en flanelle de 3 à 5 fr. en plus.



50672.

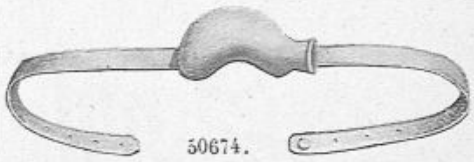

50674.

50670. Vessie à glace pour les yeux, simple . 1 75
50672. — — double.. 2 50
50674. — pour les oreilles ..... 2 »
50676. Bouillotte à eau chaude en feuille anglaise pour l'estomac .... 9 »

© Musée AP-HP

Appareils pour lavages.

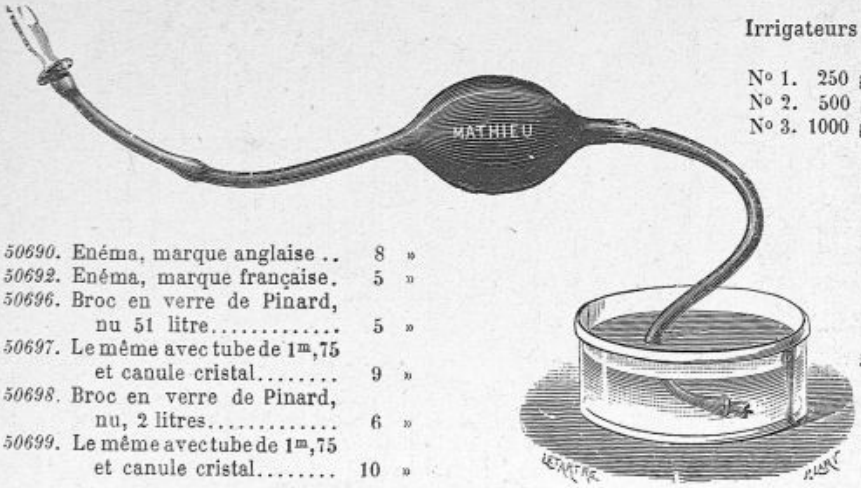

50690.

50690. Enéma, marque anglaise .. 8 »
50692. Enéma, marque française. 5 »
50696. Broc en verre de Pinard, nu 5l litre..... 5 »
50697. Le même avec tube de 1m,75 et canule cristal..... 9 »
50698. Broc en verre de Pinard, nu, 2 litres..... 6 »
50699. Le même avec tube de 1m,75 et canule cristal..... 10 »

Irrigateurs Eguisier.

N° 1. 250 gr. 12 »
N° 2. 500 gr. 15 »
N° 3. 1000 gr. 18 »

Brocs en verre s'accrochant au mur avec couvercle nickelé.

50706. De 750 gr. nu..... 9 75
50707. Le même avec tube de 1m,75 et canule cristal..... 13 25
50710. Le même de 2 litres, nu..... 13 »
50712. — avec tube de 1m,75 et canule cristal..... 16 25

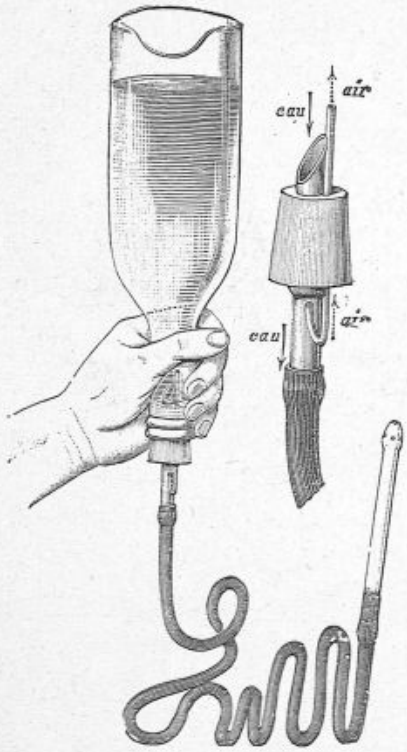

50715.

50715. Vide bouteille du Pr Budin avec tube de 1m,50 et canule cristal. 8 »

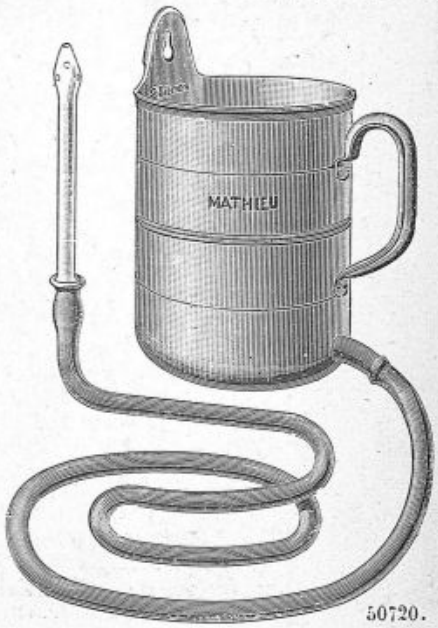

50720.

50720. Broc en tôle émaillée, embouti fond rond, de 2 litres, nu..... 3 75
50721. Le même avec tube de 1m,75 et canule cristal..... 7 »
50730. Couvercle en tôle émaillée, en sus. 2 »

© Musée AP-HP

Douches en caoutchouc.

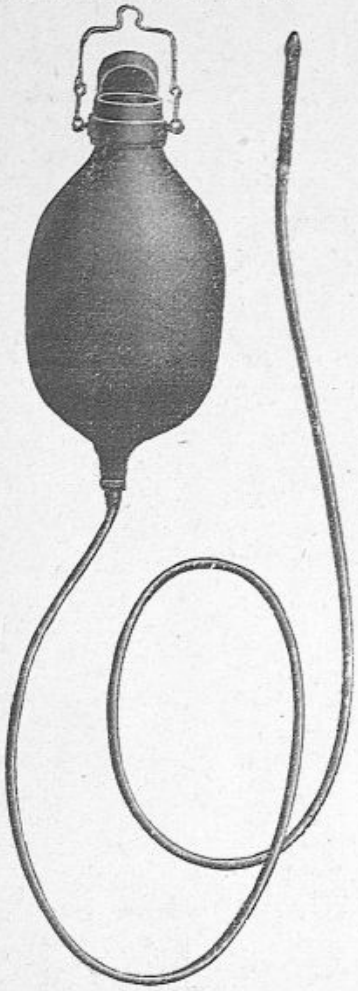

50820.

Douches de voyage de Doléris en feuille anglaise complètes avec tube et canule cristal :

50820, De 1 litre..... 11 »
50821, De 2 litres..... 12 50



50826.

50826, Poires en caoutchouc, avec canules.

50 gr.	70 gr.	85 gr.	95 gr.	120 gr.
1 50	1 75	2 50	3 »	3 50

Bassins de lit.

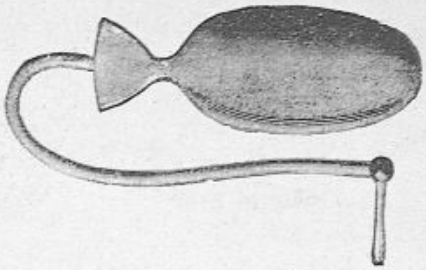

50800.

50800, Clysoir de poche en feuille anglaise.... 5 50

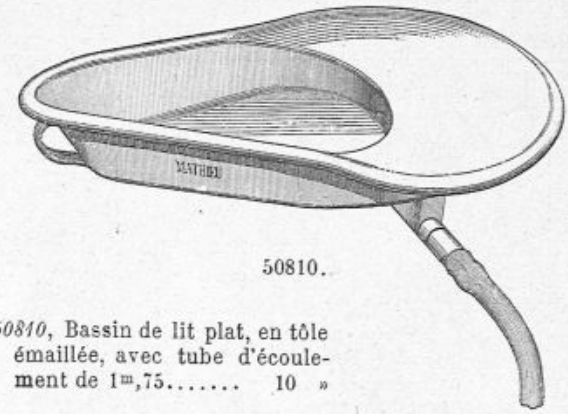

50810.

50810, Bassin de lit plat, en tôle émaillée, avec tube d'écoulement de 1m,75..... 10 »

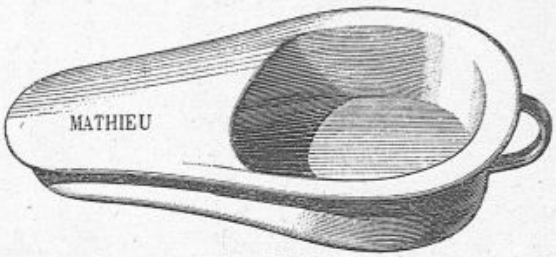

50812.

50812, Bassin de lit plat, en tôle émaillée.. 7 »



50830.

Bassins de lit ronds, en tôle émaillée.

50830, — petit modèle..... 6 25
50831, — grand modèle..... 7 75

Bassins de lit ronds, en faïence....

50840, — petit modèle..... 4 »
50841, — moyen modèle..... 4 50
50842, — grand modèle..... 6 »

© Musée AP-HP

Urinaux.



50910.

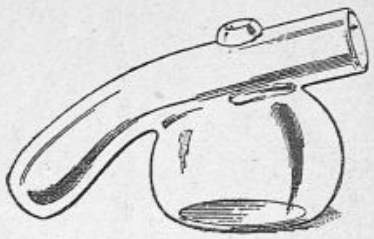

50906.

50900. Urinal en verre, pour hommes... 1 50
50901. Le même en faïence..... 2 »
50906, Urinal du Dr Duchastelet, en verre. 12 »
50910. Urinal en verre, pour femmes.... 2 »
50911. Le même, en faïence..... 2 50

Appareils pour incontinence.

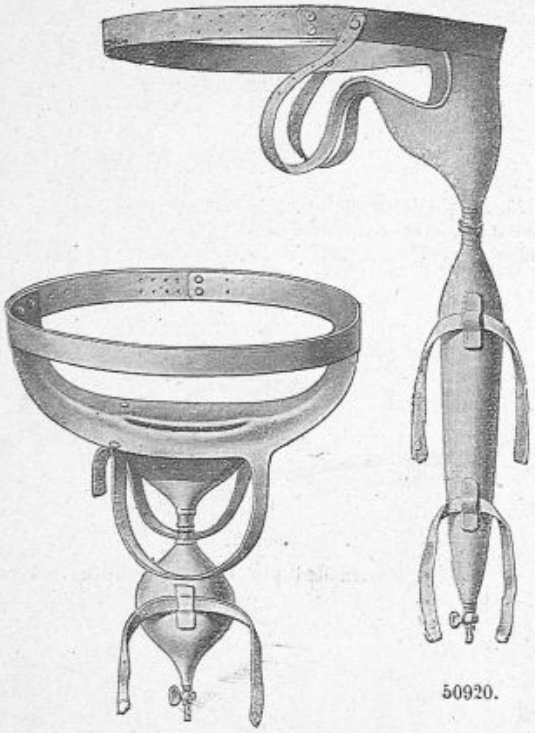

50920.

50930.

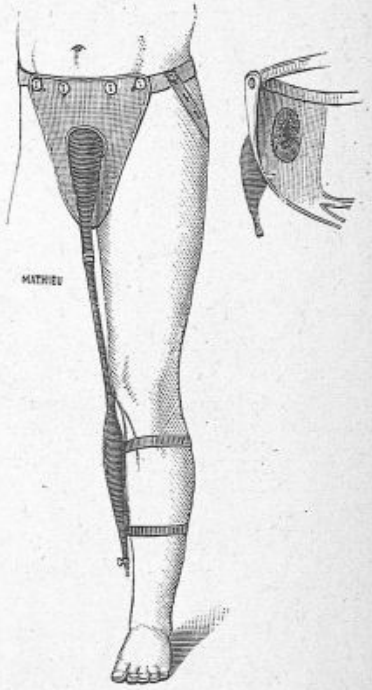

50950.

50920, Urinal portatif, pour homme pour le jour..... 15 »
50926, Le même, pour la nuit, avec valvule..... 15 »
50930, Urinal portatif, pour femme pour le jour..... 15 »
50936, Le même, pour la nuit..... 25 »
50940, Urinal pour enfants..... 10 »
50942, — pour fillettes..... 10 »
50950, Urinal de jour et de nuit, modèle Mathieu..... 15 »

© Musée AP-HP

Alèzes et coussins.



50960.

Coussins, en feuille anglaise pour bassins.
50960, Moyens. 12 »
50961, Grands. 15 »



51006.



51000.

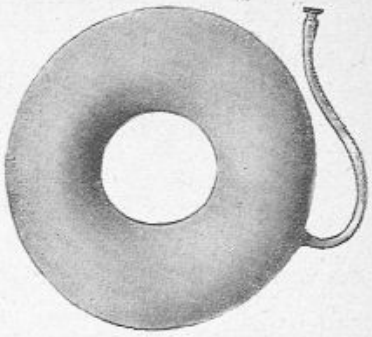

51110-51118.

51000, Alèze de Bouilly en feuille anglaise. 60 »
51006, — de Smester en feuille anglaise. 40 »

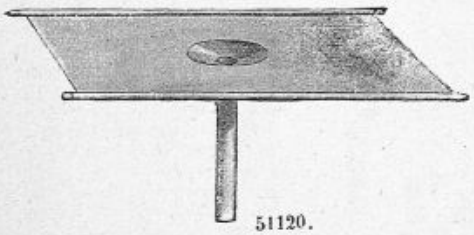

51120.

51120 ; Alèze en feuille anglaise, pour adultes, avec baguettes et tube transversant le lit, grandeur 100 × 100 ..... 35 »
51122 ; La même en tissu caoutchouté.. 25 »

Coussins ronds, à fond, à tube d'écoulement.
51126 ; Diamètre 40 c/m ..... 25 »
51128 ; — 45 c/m ..... 35 »

Coussins ronds.

Feuille anglaise.		Feuille unie.	
51110 ; 50 c/m ...	25 »	*50120* ;	18 »
51112 ; 45 c/m ...	23 »	*50121* ;	14 »
51114 ; 40 c/m ...	18 »	*50122* ;	11 »
51115 ; 35 c/m ...	15 »	*50123* ;	9 »
51116 ; 30 c/m ...	12 »	*50124* ;	7 »
51118 ; 25 c/m ...	10 »	*50125* ;	6 »

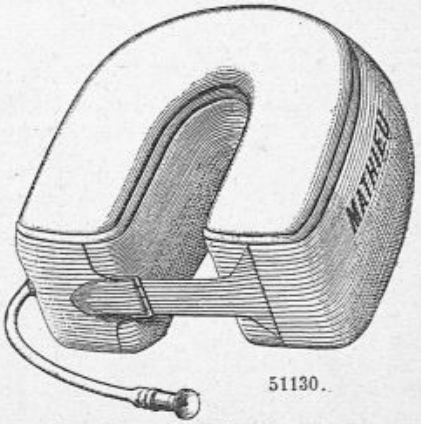

51130.

51130, Coussin en fer à cheval, avec soutien en toile, du Dr Reynier.... 35 »

© Musée AP-HP

Matelas hydrostatiques en caoutchouc.

51150 ;	Matelas de 25 × 35.....	20	»
51152 ;	— 35 × 50.....	35	»
51154 ;	— 40 × 60.....	45	»
51156 ;	— 50 × 70.....	60	»
51158 ;	— 60 × 80.....	80	»
51160 ;	— 70 × 90.....	110	»
51162 ;	— 80 × 105.....	140	»
51164 ;	— 85 × 120.....	170	»



51150-51164

Douches de vapeur.



51180; Appareil de Duval pour douches de vapeur simples ou médicamenteuses..... .. 55 »

© Musée AP-HP

Transport des blessés.

Voiturette porte-brancard système Desprez.

Ce modèle est surtout recommandé pour les ambulances volantes, les postes de secours, etc... Il est adopté des services de santé et les associations d'Infirmiers et d'Infirmières.



51194.



51190.

La voiturette-ambulance est construite en tubes d'acier assemblés entre eux au moyen de colliers de serrage permettant le démontage instantané. Elle est montée sur essieux à billes, avec roues caoutchoutées, et sur ressorts compensateurs, et permet de transporter les personnes les plus gravement blessées, même par de mauvais chemins sans la moindre secousse. Enfin, elle est légère et une seule personne suffit pour le transport du blessé. Le brancard à coulisses consiste en un cadre léger et solide sur lequel s'agrafe la toile devant recevoir le blessé, disposition qui permet d'enlever facilement cette toile pour la désinfecter et la laver. La tête est à inclinaison variable et permet ainsi de donner au blesser la position qui convient le mieux à son état. Enfin il est monté sur roues caoutchoutées pour pouvoir être roulé dans les salles d'Hôpitaux. Les montants du brancard sont munis de coulisses pour faciliter la montée ou la descente des malades dans les escaliers à tournants étroits.

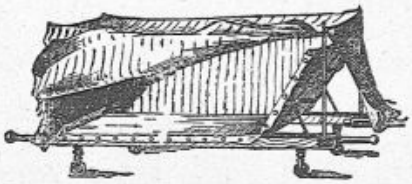

51192.

Pour mettre le blessé à l'abri des intempéries, le brancard tout entier est recouvert d'une banne en toile, qui elle aussi peut-être rapidement démontée pour être désinfectée ou lavée.

51190, Voiturette ambulance seule c'est-à-dire sans brancard..... 350 »
51192, Brancard seul, pour aller sur la voiturette ci-dessus, muni de sa banne abri et monté sur roues caoutchoutées..... 150 »
51194, Voiturette complète avec son brancard..... 475 »

© Musée AP-HP

Brancards-Civières.

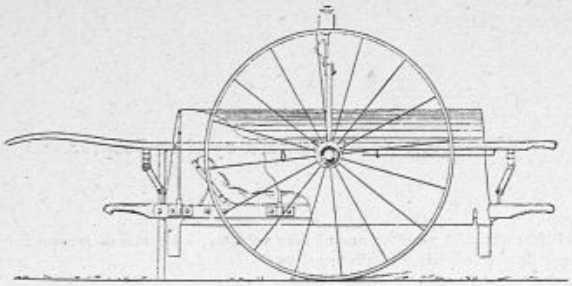

51200.

51200, Grand brancard à roues avec suspension à ressorts compensateurs pour grandes gares..... depuis 650 »
51202, Grand brancard-civière avec oreillers, matelas couverts en drap d'hôpital, ciel imperméable, bricolles en cuir, modèle de la ville de Paris..... 250 »
51206, Petit brancard fixe volant pour petites stations..... 30 »

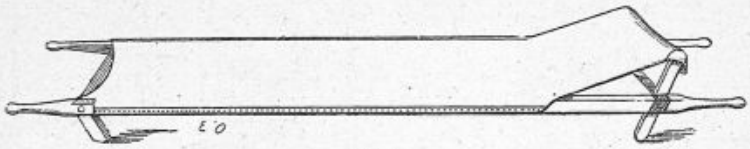

51206.

51208, Le même pliant, modèle de l'armée..... 45 »

51210, **Sac chirurgical d'infanterie ou troupes de débarquement.**

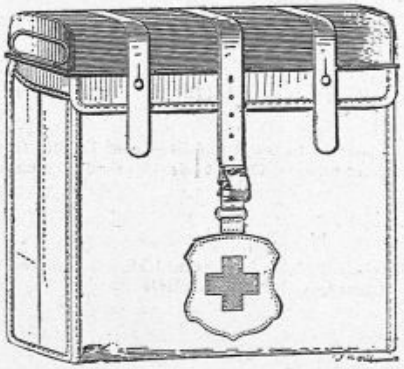

51210.

1 havre-sac en toile à voile noire, avec un grand bassin en émaillé et poches pour pansements.
1 bassin émaillé.
1 boîte percaline renfermant les instruments de chirurgie, intérieur gainé.

© Musée AP-HP

1 couteau à amputation, pointe au milieu, de 17 centimètres.
1 bistouri à lame fixe, pointe large.
1 bistouri droit étroit.
1 paire de ciseaux forts droits.
1 pince à dents de souris forte.
1 pince tire-balles.
4 aiguilles pour sutures de Boyer, courbes.
6 aiguilles de Hagedorn, chas chantourné.
1 sonde cannelée avec chas en acier.
1 canule-trachée avec mandrin de Krishaber.
1 sonde d'homme n° 14.
1 scie à amputation, 3 feuillets.
6 pinces hémostatiques, 12 centimètres.
1 bande réglementée de Houzé.
1 bande hémostatique petite.
2 bandages de corps.
6 attelles en métal à rallonge (le jeu de).
6 lacs avec boucles pour fractures.

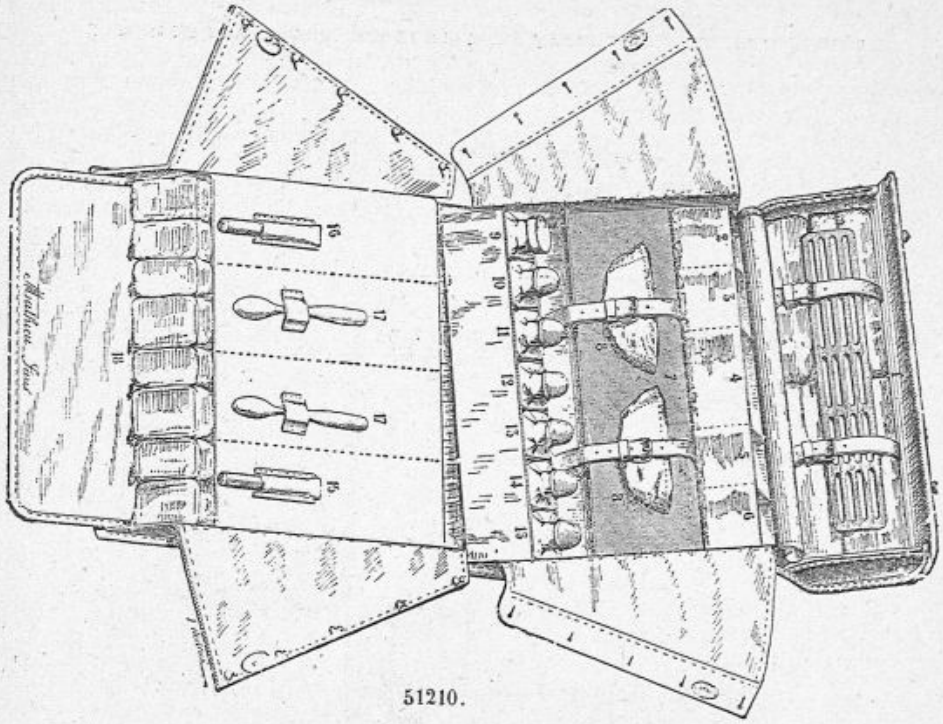

51210.

12 bandes tangeps de 5 m. × 0,05.
6 — de gaze apprêtée de 5 m. × 0,07.
6 paquets pansements complets.
3 — de gaze compresse au sublimé.
3 — de 150 grammes étoupe au sublimé.
2 — de 150 grammes coton hydrophile.
1 plaque soie à ligature, 3 grosseurs.
1 boîte 100 crins de Florence.
3 paquets de 150 grammes coton ou ouate à pansement pour fractures.
1 bobine soie à ligatures.
1 paquet crins de Florence.
2 petites tasses en cuir.
1 boîte à deux cases pour sulfate de quinine et tartre stibié.
1 flacon à étiquette vitrifiée pour chloroforme.
1 flacon à étiquette vitrifiée pour acide phénique (solution).
1 flacon à étiquette vitrifiée pour alcool camphré.
1 flacon à étiquette vitrifiée pour bichlorure de mercure (solution).
1 flacon à étiquette vitrifiée pour éther sulfurique.
1 flacon à étiquette vitrifiée pour vaseline.
1 flacon à étiquette vitrifiée pour laudanum.

© Musée AP-HP

1 thermomètre à maxima, étui métal nickelé.
1 seringue à injections hypodermiques avec 2 aiguilles en platine iridié.
2 boîtes épingles de sûreté.
2 petites cuillères en caoutchouc durci.
1 boîte en fer-blanc pour paquets de poudre sublimé.

Prix du sac complet..... 195 »

51215, **Sacoches de Cavalerie, Service Régimentaire.**

MÊME COMPOSITION ET MÊME EMPAQUETAGE QUE LE SAC CHIRURGICAL D'INFANTERIE.



51215.

Prix de la paire de sacoches complète..... 250 »

© Musée AP-HP

Composition de la Boîte de Secours aux Asphyxiés.

51220, Modèle adopté par le Ministère de la Guerre.

1 boîte allumettes amorphes.
1 bâillon en buis pour maintenir la bouche ouverte.
1 canule à lavements en gomme.
1 paire ciseaux ordinaires.
1 cuillère étamée.
1 mètre flanelle pour frictions.
2 paquets de 1 gramme Ipécacuanha dans une boîte de fer-blanc.
1 mandrin pour dégorger les canules.
1 lancette dans un étui de fer-blanc.
1 evier double en buis, écarteur des mâchoires.
1 paquet de plumes pour titiller la gorge.
1 pince du Dr Laborde pour faire les tractions rythmées de la langue.
1 seringue en étain de 300 grammes avec canule à échelle.
1 robinet à double effet pour canule à échelle
1 seringue pour injections hypodermiques, en boîte.
1 tube de Faucher.
1 tube laryngien en argent.
1 ventouse en verre.
2 bandes de toile pour la saignée.
1 bassinoire en cuivre à manche mobile.
1 bouilloire à esprit de vin en cuivre.
1 flacon eau de mélisse.
1 — éther sulfurique.
1 — ammoniaque liquide.
1 — solution titrée de caféine et benzoate de soude.
2 gants en crins pour frictions.
1 peignoir long à capuchon en laine.
1 récipient de fer-blanc contenant de l'alcool.
1 boîte sinapismes Rigollot.
1 gobelet étain.
250 grammes de charpie.
200 grammes de ouate.
1 boîte en acajou.

Prix de la boîte complète..... 190 »

57222, Matériel de Secours pour les Chemins de Fer.

SUIVANT LES PRESCRIPTIONS DU MINISTÈRE DES TRAVAUX PUBLICS.

(Circulaire du 22 novembre 1898.)

Boîtes pour les Gares.

1 flacon alcoo camphré.
1 — alcool rectifié.
1 — éther sulfurique.
1 — solution de sublimé (alcool 4 gr., sublimé 1 gr.).
1 — laudanum de Sydenham.
1 — vaseline.
12 paquets de pansements individuels conformes au modèle de l'armée.
18 bandes.
500 grammes compresses.
10 mètres gaze simple en 10 paquets de 1 mètre.
1 paquet ouate hydrophile.
1 rouleau de taffetas dans un étui.
2 cardes de ouate.
2 pelotes de fil à ligature soie stérilisée en tubes fermés à la lampe.
1 gobelet en étain.
1 cuillère à bouche.
1 — à café caoutchouc durci.
2 boîtes d'épingles de sûreté.
1 appareil de Scultet.
2 draps fanons (dits draps corps).
3 coussins balle d'avoine.
10 attelles assorties en bois.
2 — articulées.
1 bassin émaillé.
1 tourniquet J. L. P.
1 bande hémostatique.
12 lacs avec boucles.
1 trousse métallique avec housse.
1 rasoir manche nickelé.
2 bistouris.
1 pince à dissection.
1 seringue Pravaz.
20 doses chlorhydrate de morphine en comprimés.
1 paire de ciseaux droits.
1 sonde cannelée.
1 spatule.
1 stylet.

© Musée AP-HP

1 lancette.
6 aiguilles à sutures en boîte métal.
2 rouleaux fil d'argent.

Boîte métallique avec housse contenant :
8 pinces hémostatiques.
1 pince tire-langue.
1 sonde d'homme et femme en argent.

Boîte fer-blanc contenant :
1 brosse à ongles.
1 savon.
1 serviette.
1 boîte en chêne, poignée et serrure.
1 gaine en toile goudronnée avec paillasson et coins en cuir.

Prix de cette boîte complète..... 225 »

51224, **Boîtes pour les trains de voyageurs.**

1 flacon laudanum de Sydenham.
1 — alcool camphré.
1 — éther.
1 — acide phénique et glycérine (parties égales).
1 tube vaseline.
1 rouleau taffetas d'Angleterre.
1 paquet ouate hydrophile.
10 bandes toiles.
250 grammes compresses.
5 mètres gaze simple.
2 cardes de ouate.
10 paquets pansements individuels, conformes au modèle de l'armée.

1 bobine fil de soie en tube fermé à la lampe.
2 boîtes épingles de sûreté.
1 pièce ruban fil.
1 bande hémostatique.
1 drap fanon.
3 groupes de 3 attelles conjuguées.
1 cuillère à café caoutchouc durci.
1 bassin émaillé.
1 trousse métallique avec housse.
3 pinces hémostatiques.
1 paire ciseaux droits.
1 boîte en chêne cerclée en fer.
1 housse ou gaine en toile goudronnée avec paillasson et coins en cuir.

Prix de la boîte complète..... 95 »

Boîte de Secours

51230, **Pour grands Établissements industriels.**

1 flacon ammoniaque.
1 — alcool.
1 — éther.
1 — vaseline.
1 — sublimé (en pastilles).
1 rouleau taffetas.
1 — baudruche gommée.
4 paquets ouate hydrophile de 50 grammes.
6 — pansements individuels, modèle de l'armée.
3 — pansements complets.
10 bandes assorties.
125 grammes compresses.
1 bande hémostatique.
1 drap fanon.
6 attelles pour fractures.
2 paquets ouate pour fractures.
1 boîte épingles de sûreté.

1 tube de soie stérilisée.
5 paquets de 1 mètre de gaze.
1 bassin émaillé.
1 brosse.
1 savon aseptique.
1 trousse métallique.
1 rasoir.
2 bistouris.
1 pince à dissection.
1 sonde cannelée.
1 spatule.
1 stylet.
1 lancette.
6 aiguilles à sutures.
3 pinces hémostatiques.
1 rouleau fil d'argent.
1 coffre en chêne cerclé en fer.

Prix de cette boîte complète..... 120 »

© Musée AP-HP

Table Alphabétique des Matières

A

Abaisse-langues..... 208
— en bois..... 208
— électrique..... 203
— du Dr Chatellier..... 208
— articulé de Colombat. 208
— injecteur..... 208
— sans manche..... 208
— en verre..... 208

Abcès, lancettes..... 51

Accessoires pour la dissection chirurgicale..... 66
— pour tables d'opérations..... 328

Accouchements..... 133
— compas..... 133
— crochets pour..... 139
— mannequin pour..... 144
— prématuré..... 134
— trousses pour..... 145

Acoumètre de Politzer.... 241

Accumulateurs..... 181

Accoustique..... 265
— cornets..... 265

Aiguilles ordinaires à sutures..... 74
— pour aspirateur Dieulafoy..... 35
— chasse-fil..... 80
— variées pour chasse-fil. 80
— en crochet pour col utérin et gencives..... 76
— pour la dure-mère rachidienne..... 93
— à cataracte..... 182
— à ligatures..... 67
— à dilacérer..... 7
— à dissections tranchantes..... 7
— à électrolyse..... 306
— pour acné..... 304
— intestinales..... 76
— à corps étrangers..... 181
— d'ophtalmologie à ressort..... 76
— à parenthèse de la cornée..... 184
— à sutures périnéales.. 78
— Pravaz..... 31
— pour la staphylorraphie..... 79, 76
— pour trousse..... 79
— à recoudre les sujets.. 5
— à sutures assorties.... 56
— à suture ordinaire..... 55

Aiguilles à sutures dans un étui à métal..... 54
— cannelée pour abcès des amygdales ou du foie. 18
— cannelée pour tatouer. 187
— tubulée à manche..... 80
— à vaccin..... 51

Aimant oculaire..... 196

Ajustage pour monter les sondes sur une seringue Pravaz..... 191

Alèzes en tôle émaillée... 328
— en caoutchouc..... 469

Alimentation, appareils pour..... 461

Amputation, couteaux à.. 81
— de la langue, pinces à. 88
— scies..... 74
— moteurs électriques.. 95
— boîtes à..... 97

Amydalotomes..... 215
— simplifié..... 215
— à 3 lames..... 215

Amydales, bistouris à..... 212
— crochets pour..... 212
— disciseurs des..... 212
— morcelleurs des..... 213

Analyse du lait..... 460
— du sang..... 458
— des urines..... 456

Anastomose, boutons à... 104

Anatomie boîtes d'..... 10
— ciseaux d'..... 5
— érignes d'..... 5
— manteaux d'..... 11
— marteaux d'..... 6
— scalpels d'..... 5
— scies d'..... 6
— tables d'..... 330

Anatomie microscopique.. 7

Anesthésie, appareils à... 62

Angiotribes..... 74

Anus artificiel, appareils pour..... 105

Apophyse mastoïde, bistouris pour..... 246
— burins pour..... 247
— crochets pour..... 246
— curettes pour..... 248

Apophyse mastoïde, écarteurs pour..... 246
— rugines pour..... 246
— gouges pour..... 247
— pinces gouges pour.. 248

Aphyso-cautère..... 42

Appareil aéro-thérapique.. 264
— à anesthésie..... 62
— à anesthésie..... 63
— et réceptable pour anus iliaque..... 105

Appareils destinés aux amputations partielles du pied et dans la continuité des os de la jambe..... 440
— pour marcher sur le genou et pour amputés de cuisse..... 442
— pour les amputations partielles de la main.... 447
— destinés aux amputés du bras (humérus)..... 449

Appareil du Dr Boissard pour la compression circulaire du bassin..... 142
— pour ponctions lombaires..... 92
— de désinfection par le formol..... 376

Appareils remédiant au défaut de développement du membre inférieur..... 439
— d'eau stérilisée..... 365

Appareils à eau bouillie pour lavabo de consultation..... 366

Appareil à double usage pour la stérilisation de l'eau et des pansements. 365
— pour les lavages et l'extraction du suc gastrique. 102
— à flamber..... 305

Appareils de mesures pour le système circulatoire et respiratoire..... 16
— pour préparer les pansements..... 384

Appareil Volta faradiques. 49
— pour la chute du rectum et les hémorroïdes. 106

Appareils de humage..... 262
— pour injections fines.. 3
— pour injections de gélatine..... 34
— pour injections d'huile 34
— pour extraire le suc gastrique..... 102
— pour pulvérisation chaude..... 262
— pulvérisateur dit à douche pulvérisée..... 260
— pour pulvérisation fine. 260

© Musée AP-HP

Appareils à plaquette métal, pour pied-bot opéré..... 424
— contre le pied valgus. 425
— de nuit avec traction élastique pour le pied-bot équin..... 425
— pour le pied varus équin..... 425
— de nuit pour le pied creux..... 426
— de marche pour le pied creux..... 426
— à photothérapie..... 307
— de redressement du tibia..... 427
— contre la rétraction de l'index..... 403
— contre la rétraction du pouce..... 403
— fixant l'index et le médius..... 403
— à sérum..... 34
— acoustiques..... 266
— à suspension de la tête, pour mal de Pott cervical..... 423
— thermo-caustique pour le traitement du lupus.. 305
Applique à taquet pour moteur..... 251
Armoires, pour instruments..... 341
Arc kératoscopique..... 175
Aspirateurs appareils..... 32
— pour les kystes..... 111
Attachement avec crachoir. 300
Attelles..... 386
— à extension..... 389
— en bois du Dr de Saint-Germain..... 424
Auto-masseur..... 242
Autoclaves, horizontaux.. 348
— verticaux..... 347
— boîtes pour..... 358
— paniers pour..... 358
Audiphones..... 265
Autopsies, boîtes pour.... 10
— manteaux pour..... 11
— tabliers pour..... 11
— tables pour..... 330
Avivement, bistouris pour. 128
— crochets pour..... 128

B

Bac en verre pour la désinfection du bras..... 368
Bain de bras mobile..... 334
— de jambe émaillé..... 368
— nasal en porcelaine... 254
Banc à suspension latérale, du Dr Kirmisson..... 401
Bandes pour pansements. 380
— d'Esmarch..... 75
— hémostatique, modèle de l'armée..... 75
— en feuille anglaise noire 308
— pour sphygmographe. 16
— d'Arselin..... 308
Bandes en caoutchouc pour séparer les dents..... 297
— réglementée de Houzé. 75
Bandeau frontal pour réflecteurs..... 202
— en feuille anglaise vitré..... 197
— en laine noire..... 197
Bandages anglais..... 406
— en caoutchouc..... 408
— pour ectopie testiculaire..... 408
— pour hernie épigastrique..... 407
— pour hernies crurales. 405
— pour hernies scrotales. 405
— pour hernies inguinales..... 405
— multiforme, à pelotes interchangeables..... 404
— double, pour après opération..... 408
— ombilicaux..... 408
Barrettes amovibles, s'ajustant sur les seringues. 31
Basculateur pour les corps étrangers chez la femme. 163
— pour les corps étrangers de la vessie chez l'homme..... 163
Basiotribes..... 141
Bassin avec sacrum mobile..... 144
— en bronze, mesrant l'écartement des symphyses..... 144
— à points d'appuis ischiatiques..... 170
Bas à varices..... 410
Batterie d'accumulateurs. 173
— d'accumulateurs pour le cautère prostatique de Bottini..... 46
Batteries au bichromate.. 47
— pour électrolyse..... 49
Béniqués, bougies..... 157
Béquilles..... 403
Bistouris simples..... 52
— pour amputation..... 52
— à avivement vaginal.. 128
— pour amygdales..... 52
— pour la hernie..... 52
— pour débrider le col.. 125
— fixes..... 55
— doubles..... 55
— fixes..... 65
— à os..... 65
— à fistule vésico-vaginale..... 128
— pour canaux para-uréthraux..... 158
Bistouri scarificateur pour la peau..... 304
Bouilleurs..... 359
Boîtes aseptiques de poche. 61
— aseptiques de poche pour petite chirurgie.... 61
— à amputation..... 97
Boîtes à amputation et résection..... 98
— d'autopsies..... 10
— pour fistule vésico-vaginale..... 130
— pour autoclaves..... 358
— pour aiguilles..... 356
— aseptiques..... 353
— à résection..... 98
— d'emballage en peuplier..... 198
— à brosses..... 369
— pour bistouris..... 353
— de cautères..... 306
— pour dissection et anatomie..... 10
— pour l'eau stérilisée... 364
— pour conserver la gaze iodoformée..... 359
— pour injections cadavériques..... 4
— pour injections anatomiques..... 2
— ophtalmologiques..... 199
— pour une sonde..... 363
— à immersion pour sondes..... 361
— pour tubage..... 222
— pour ventouseur..... 36
— pour onguents..... 360
— de verres..... 177
Botte moulée de Mathieu pour maintenir le pied.. 424
Bretelle de redressement.. 405
Bougies de Béniqué..... 152
— en gomme..... 152
Bougies dilatatrices pour le rectum..... 107
— du Pr Guyon..... 153
— œsophagiennes..... 99
Boutons anastomotiques.. 104
Brassière « Russe »..... 413
Bras de tour..... 276
Brise-pierres..... 164, 165
— uréthraux..... 160
Brossettes à nettoyer les fraises..... 282
Brosse métallique pour le trait..... 93
Brunissoirs..... 280, 292

C

Câbles pour galvano-caustique..... 48
Cachet pour les réflexes de la mâchoire..... 13
Caleçon feuille anglaise noire..... 308
Cannes et béquilles..... 403
Canules pour injections anatomiques..... 2
— à demeure avec mandrin..... 189
— pour les cellules de l'entrum..... 249
— en baïonnette pour sinus..... 234

© Musée AP-HP

Canules pour douches rétronasales..... 255
— et laveur pour la cavité, de Schrapnel..... 249
— pour irrigations sous-palpébrales..... 181
— trachéales..... 223
— uréthrales..... 155
— vaginales..... 132
— pour lavages intra-utérins..... 127
Campimètres..... 176
Capsules pour faire bouillir. 355
Casse-pierre de Dolbeau... 108
Casques d'opérations..... 370
Catheters cannelés..... 167
— du Pr Guyon..... 167
Cautères en platine..... 37
— pour ophtalmologie et dermatologie..... 39
— boîte complète..... 38
— trousse complète..... 40
Ceintures pour relâchement..... 413
— hypogastrique..... 413
— en tissu élastique..... 413
— « russe »..... 413
— eutociques..... 413
— pour le ventre..... 412
— pour éventration..... 412
— pour la paratomie.... 412
— de grossesse..... 412
— ventrière..... 412
— pour rein flottant..... 411
— sangle pour l'enteroptose..... 411
— contre l'onanisme 411
Céphalotribe..... 141
Chaise de Mathieu..... 407
— universelle « Yale » .. 312
— à examens gynécologiques..... 312
Chariot brancards..... 339
— à pansements 339
— à linge..... 378
— à vivres..... 378
Chasse-fil..... 80
Chaussure pour pied plat. 426
Chaussettes feuille anglaise..... 308
Chromatoscopes..... 175
Cisaille à résection..... 92
— fine pour les phalanges..... 86
Cisailles et pinces coupantes..... 85, 86
Cisailles à côtes..... 92
— pour le cartilage du nez. 230
Ciseaux pour anatomie microscopique 8
— à avivements..... 129
Ciseaux burins..... 5, 83, 253
— burins et gouges..... 83
— à détroncation..... 140
— pour élargir le col.... 135
— droits à tenon..... 54
— droits, articulation à doigt..... 55
— à émail..... 292
Ciseaux à énucléation..... 188
— entérotomes..... 5
— à gencives..... 297
— à iridectomie..... 186
— pour la résection du genou..... 83
— gradué de Mac Even.. 84
— pinces, forme Mac Dowel..... 8
— à paupières 194
— perce-crâne 138
— rachitome..... 6
— résection crânienne... 93
— à plâtre 384
— à cheveux..... 304
— à luette 211
— utérins 125
Clamp pour hémorrhoïdes. 106
Clefs de Garengeot..... 272
Compresseur prostatique. 173
Collier ligateur élastique. 75
Comendonen questcher... 304
Compresses pour chloroforme..... 62
Compresseurs intestinaux. 103
Compte-gouttes 197
Compas pelvimètres..... 133
Contact à pied avec rhéostat..... 251
Conducteurs pour cathéter. 153
— double de Bauchet.... 159
— armé pour cathéters. 152
Conques en argent..... 266
Concusseur pour la gorge. 254
— pour les ailes du nez.. 259
— pour le massage par ébranlement du larynx. 254
Conserves à tampons..... 359
Cornets acoustiques. 265
Corsets de maintien et de toilette 414, 415
Corset avec tuteur dorsal. 417
— a tuteurs pour mal de Pott. 421
Cordons (paires de), pour batterie..... 417
Cornets à chloroforme ... 62
Couronnes de trépan 93
Couvre-tête pour opérations..... 370
Couvre-sein 308
Couvre-oreille..... 308
Couvre-nez..... 308
Couteau à autopsie..... 4
— cautère..... 38
— à cerveau..... 4
— pour transplantation.. 305
— à amputation..... 81
— pour la bourse pharyngienne 237
— à cataracte..... 182
— à résection..... 83
Crachoirs..... 379
— avec fermeture à baïonnette..... 302
Crampons pour digue.... 297
Cranioclastes..... 140
Crayons dermographiques. 93
Crâne..... 93
— perforateurs du..... 93
— rugines pour le..... 93
Craniomètre..... 93
Crêpe, bandes de 380
Crible pour selles..... 458
Cristal, tablettes en..... 371
Crins de Florence 381
Crochet à chalazion..... 192
— pour extraire les bougies fines..... 168
— pour extraire les épingles à cheveux..... 163
— articulé de Graefe, avec éponge..... 100
— pour staphylorraphie et avivement..... 128
— tranchant à synéchies. 184
Cuirasses en cuir moulé. 419, 420
Cure-ongles 369
Curettes pour les comédons..... 304
— pour apophyse mastoïde..... 348
— faux germes..... 143
— le nez..... 230
— les oreilles 243
— ophtalmologie..... 192
— résection..... 82
— vessie..... 169
— pour la caisse..... 243, 248
— pour corps étrangers du nez..... 228
— pour dermatologie.... 304
— rugines..... 82, 85
— pour les sinus de la face..... 235
— utérines..... 126
Cuvettes à immersion pour la stérilisation des sondes 362
— en tôle émaillée..... 354
— en verre 354
Cystoscopes..... 162
Cyrtographes..... 15
Cyrtomètres..... 15

D

Daviers pour dents..... 267
— — résection..... 91
Décolle-dure-mère..... 93
Dents, élévateurs pour.... 273
— excavateurs pour..... 291
— fraises pour..... 277
Dépresseur lingual..... 212
— vaginaux..... 114
— oblique de Doyen..... 114
Dermatologie, cautères pour..... 306
— ciseaux pour..... 305
— cristal pour..... 306
— curettes pour..... 304
— gouges pour..... 304
— grattoirs pour..... 304
— loupes pour..... 306
— scarificateurs pour.... 304

© Musée AP-HP

Désenclaveurs prostatiques 172
— utérins..... 110
Désinfection, appareils de. 344
— bassins à..... 368
— cuvettes à..... 354
Détache-tendons..... 81
Dévide-fils..... 356
Devis..... 345
Diapasons..... 241
Diaphanoscopes pour les sinus frontaux..... 207
Digues..... 297
Dilatateurs, ballons..... 134
— canal lacrymal..... 190
— pour drainage..... 19
— des côtes..... 92
— de l'œsophage..... 99
— du rectum..... 105
— de l'urèthre..... 152
— de l'utérus..... 118
Dyphtérie, seringues à... 21
Disciseurs des amygdales.. 212
Disques et meulettes en corindon 283
Dissection, boîtes à..... 10
— ciseaux à..... 5
— aiguilles à..... 7
— pinces à..... 5
— tables à..... 330
— trousses à..... 10
Dissocier, aiguilles à..... 7
Divulseurs uréthraux..... 153
— utérins..... 118
Doigtiers pour larynx..... 222
— américains..... 370
Douches murales..... 336
Douches à air..... 333
— brocs 466
— irrigateurs..... 466
— nasales..... 254
— oculaires..... 197
— pour oreilles..... 255
— vaginales..... 132
Drains..... 19
— en verre..... 19
Drains pour le nez..... 233
— — sinus..... 234
— — utérus..... 144
Drainage, pinces à..... 19
Drap d'hôpital..... 381
Drill perforateur..... 90
Dynamomètres..... 15

E

Eau, appareils à stériliser l'..... 364
Ecarte-joues..... 64-208
Écarteurs abdominaux ... 109
— pour chirurgie générale..... 68
— des côtes..... 72
— pour résection vertébrale ou lombaire..... 93
— en L pour le conduit.. 246
— fil d'acier..... 68
— de narines..... 233
Écarteur des joues, en fil. 235
— pour l'extirpation totale de la glande lacrymale..... 191
— mastoïdiens..... 246
— pour résection..... 68
— — la taille..... 169
— — trachéotomie..... 222
— — vagin..... 114
— — prostatiques..... 172
Échelles des couleurs.... 176
— optométriques..... 176
Eclairage laryngien..... 202
Éclaireurs..... 202
Ecouvillons utérins..... 127
Ecran mobile sur tige à pied..... 175
Électrolyse aiguilles à.... 306
— batteries pour..... 49
Electrolyseurs..... 159
— œsophagiens 100
Electro-aimants 196
Electro-moteurs 250
Elévatoir à rugine..... 93
Elévateurs pour dents..... 273
Electrodes..... 50
Embaumements..... 1
Embryotomes Auvard. 139, 141
Embouchures 263
Embout pour seringues vésicales..... 166
— pour otoscopes..... 242
Emporte-pièce pour digues. 297
Emporte-pièces pour sinus 235
— pour trépanation.... 93-94
Enemas..... 234
— siphon 254
Entérotomes..... 103
Entéroclyse..... 107
Entraves pour les bras ... 411
— pour les jambes..... 411
Entonnoir de Guyon pour l'iode..... 17
— pour tubes œsophagiens..... 101
— en feuille anglaise s'appliquant au spéculum... 132
Entropion, pinces à 193
Enucléation, ciseaux à.... 188
— pinces à..... 188
— spatules à 188
Epiler, pinces à 304
Epingles de sûreté 381
Eponges comprimées..... 117
Eprouvettes..... 456
— étagères à..... 456
— porte..... 456
Erignes pour résection... 68
— pour utérus..... 124
— à chaîne 5
Escabeau en fer verni pour table d'opérations gynécologiques..... 328
Esthésiomètres..... 14, 101
Estomac, électrodes pour. 50
— lavages de..... 101
— pompes pour..... 102
Etagères à médicaments et à instruments..... 334
— à réactifs..... 456
Etuves locomobiles..... 372
— du Dr Poupinel..... 349
Eventail acoustique..... 266
Evidement des fibrômes.. 125
Examen du lait..... 460
— du sang..... 458
— des urines..... 456
— tables à..... 312
— fauteuils à..... 312
Excavateurs 291, 290
Exfoliatif..... 93
Explorateurs du Pr Guyon. 164
— à robinet du Pr Guyon. 164
— forme brise-pierre.... 464
— uréthraux..... 151
— vésicaux..... 464
Extraction des projectiles. 99

F

Faisceau pour électrolyse des granulations..... 194
— d'aiguilles à tatouage de la cornée..... 187
Fantômes pour cystoscopie..... 62
— pour l'étude de la bronchoscopie 102
Faradisation, appareils de. 49
Fauteuils à pompe Wirth. 300
— pour ophtalmologie... 329
Faux-germes, pinces à.... 143
Fécondateurs..... 133
Feuilles cyrtographiques.. 15
— à température..... 17
— pour mesure..... 453
Fibrômes évidement des.. 125
— morcellement des..... 125
Fil d'acier pour les anses. 44, 229
— platine iridié pour les anses..... 44
— d'argent pour sutures. 381
— bronze d'aluminium... 381
Filière Charrière, par 1/3 de millimètre..... 153
Fioles à médecine 360
Fistule aiguilles à..... 130
— bistouris pour..... 128
— ciseaux pour..... 129
— crochets pour..... 128
— anales..... 106
— vésico-vaginales..... 128
Flacons pour catgut et soies..... 355
— très bas, bouchés émeri, pour les crins..... 355
— compte-goutte pour chloroforme..... 62
— à col larges pour poudres avec bouchons..... 360
— à solutions 60
— monture pour thermo cautère Paquelin..... 39

© Musée AP-HP

Flexible de Doyen..... 95
Forêt à dents..... 252-279-281
Fœtus artificiels..... 144
Fractures, appareils pour. 386
Fraises dentaires..... 277
— pour trépanation..... 94
Fronde pour maxillaire... 386

G

Gants pour opération..... 370
— à eczéma..... 308
Galvano cautères..... 43
Galvanomètre de précision. 49
Gaveuses..... 463
Gazes..... 380
Genouillères..... 410
Goniomètres..... 93
Gorgeret pour anus..... 106
— uréthraux..... 158
— vésicaux..... 167
Gouges..... 83
— pinces..... 87
— pour mastoïde..... 247
— pour résection..... 83
— pour trépanation..... 94
Grattoir pour teigneux.... 304
Guéridons mobiles pour instruments..... 333
Gutta-percha laminée..... 381
— à pansements..... 332
Guide-anses..... 44

I

Inhaleurs..... 263
Instillateurs..... 186
Inciseurs uréthraux..... 158
— prostatiques..... 173
Injections..... 20
— anatomiques..... 2
— uréthrales..... 155
— vaginales..... 132
Injecteurs..... 337
Introducteurs laryngiens.. 221
Insufflateur des poudres.. 256
Installations complètes de service de désinfection pour hôpitaux, lazarets, asiles, navires..... 373
— complètes de buanderies, blanchisseries, pour services hospitaliers.... 374
— complète de stérilisation..... 346
Instrument pour la réfrigération du rectum..... 173
— — pour comédons.... 104
— — l'implantation..... 281
— — plombages plastiques..... 287
— spéciaux de trousse... 52
— tranchants pour l'utérus..... 124
— pour la pulpe..... 296
— à nettoyer..... 293
— pour les nerfs..... 295
Intubation du larynx..... 221
Insufflateur, tube..... 5
— pour nouveaux-nés... 144
Iriditome..... 183
Irrigateurs, douches..... 466

J

Jambes artificielles... 444, 445

K

Kératoscopes..... 175
Kystes..... 111
— pinces à..... 111
Kystitomes..... 182, 185

L

Lacrymotomes..... 191
Lacto-densimètres..... 460
Lactoscopes..... 460
Lait, analyse du..... 460
— stérilisation du..... 462
— tire..... 463
Laines, échantillons..... 115
— pour le rein..... 176
Lames de plomb..... 15
— porte-objet..... 8
Lamelle couvre-objet..... 8
Laminaires..... 117
Lampe pour cystoscopes.. 162
— à photothérapie..... 307
— à alcool, en cuivre.... 35
— pour cautère Paquelin. 39
Lancettes à vaccin..... 51
— à saigner..... 51
— à abcès..... 51
Lance-poudres..... 156
— — laryngiens..... 256
Langue, amputation de la. 74
— tire..... 64
— de carpe..... 272
Laparotomie, écarteurs pour..... 108
— pinces pour..... 110
Laryngoscopes..... 203
Larynx, bistouris pour.... 217
— intubation du..... 221
— artificiels..... 225
Lavabos..... 366
Lavements, canules à.... 107
— irrigateurs à..... 466
Levier abdominal..... 109
— pour mobiliser les osselets..... 243
Lien d'Esmarch..... 75
Ligatures, aiguilles à..... 67
— pinces à..... 69
— matériaux à..... 381
Limes à aurifications..... 298
— à ongles..... 369
— à racines..... 298, 282
— à séparer..... 298
Lits pour coxalgie..... 396
— spécial pour agités.... 377
— sommiers aseptiques.. 377
Lithotomes..... 169
Lithotritie..... 164
— aspirateurs..... 166
— brise-pierres..... 165
— sondes à..... 166
Loupes pour dermatologie. 306
Lunettes et verres d'essais. 177
Lupus, aiguilles à..... 306
— curettes à..... 304
— scarificateurs à..... 304
Luxations, appareils pour. 392
— pinces pour..... 392

M

Machine à fraiser..... 275
Maillet automatique..... 283
— en bronze mou..... 84
— — maillechort..... 84
Manche pour cautère..... 45
— en batiste de Bilroth.. 11
— carburateur de Mathieu..... 39
— pour porte-coton..... 216
— porte-miroirs..... 216
— porte-cautère..... 45
— pour tire-nerf..... 296
Mandrins pour disques... 282
— de Hégar en métal.... 118
— pour sonde de Malécot..... 149
— pour sonde de Pezzer. 149
Mannequin d'accouchements..... 144
Manteaux..... 370
— pour autopsies..... 11
Marteau a crochet..... 3
— pour percussion..... 13
Masques à chloroforme... 62
— à eczéma..... 308
— à éther..... 66
Masseurs du tympan..... 242
— prostastiques..... 173
Matelas pour malades.... 470
Méat, bistouri pour..... 157
— méatotome..... 157
Mensurateur du Dr Doyen. 97
— pour nouveaux-nés... 464
Mesures pour urine..... 456
— en verre..... 416
— à prendre pour les corsets orthopédiques..... 203
Microtomes..... 8
Miroirs à bouche..... 288
— frontaux..... 202
— laryngiens..... 216
— pour examen des oreilles..... 203
— rhinoscopiques..... 236
Minerve..... 422
Molletières..... 410
Morcelleurs pour amygdales..... 214
— des fibrômes..... 125
Moteurs..... 251

N

Nécessaire pour le nettoyage des mains..... 369
— de vaccination..... 51

O

Obstétrique..... 133
— instruments pour..... 137
— mannequin pour..... 144
— trousses pour..... 145
Œil artificiel..... 178
Œillère à irrigation..... 197
— en verre..... 197
— porcelaine..... 197
Œsophage..... 99
— instruments pour..... 100
— corps étrangers de... 100
Œsophage, œsophagoscopie..... 102-205

© Musée AP-HP

Œsophagotomes..... 100
Ophtalmo-fantômes..... 178
Ophtalmologie..... 175
Ophtalmoscopes..... 175
Optomètres..... 175
Ostéotomes..... 230
Otoscopes..... 239
Ouate..... 380
— antiseptique..... 380
— boîtes pour la..... 360
— hydrophile..... 380
— stérilisée..... 383
Ouvre-bouches..... 209-210

P

Palier reflecteur de Doyen. 95
Pansements..... 380
— appareils pour..... 384
— bandes à..... 380
— bassins à..... 368
— boîtes à..... 358
— chariot à..... 340
— ciseaux à..... 384
— cuvettes à..... 368
— stérilisateurs à..... 347
— tables à..... 338
— tissus à..... 385
Papier à filtrer..... 456
Paracenthèse, aiguilles à. 184
— couteaux à..... 184
Passe-lacs..... 139
Paupières, instruments à. 192
— releveurs des..... 179
Peigne électrolyse..... 306
Perce-crâne..... 138
Perce-membrane..... 135
Perce-tympan..... 243
Périmètres..... 175
Pessaires..... 131
Pharynx, couteaux à..... 237
— polypes du..... 238
— rugines du..... 238
Phimosis, bistouris pour.. 174
— ciseaux pour..... 174
— pinces pour..... 174
Phonendoscopes..... 12
Photothérapie, appareils à. 307
Photophore à sinus..... 267
Pièce à main..... 275
— détachées pour seringues..... 22, 29
Pied de biche..... 272
Piles sèches..... 203
Pilons et jambes artificielles..... 441
Pinceaux uréthraux..... 155
Pinces pour anatomie microscopique..... 7
— pour l'artère vésico-prostatique..... 172
— adénoïdes..... 438
— à avivement..... 129
— à anneaux cannelés pour les compresses.... 109
— pour attirer les fils.... 128
— pour la bulle éthmoïdale..... 231
— à bec de lièvre..... 207
— pour saisir la pustule. 51
— pour corps étrangers de l'urèthre..... 160
— clamps pour la vessie. 170
Pinces coupante à oreilles 244
— coupantes à amygdales 212
— à crampons..... 297
— coupantes dentaires... 269
— coupe net..... 87
— en cœur..... 170
— ciseaux..... 186
— capsulaire..... 186
— pour le cul-de-sac conjonctival..... 193
— à cantoplastie..... 193
— à coprostase..... 102
— à évidement..... 125
— cautère..... 106
— pour luxation de l'œil. 188
— clamps..... 72
— à drainage..... 19
— à dissection..... 5-54-55
— à dents de souris..... 56
— pour épiler les cils.... 304
— emporte-pièce pour amygdale linguale..... 213
— emporte-pièce pour les amygdales..... 213
— pour extraire des canaux les tire-nerfs cassés..... 296
— pour écraser les plombs 129
— emporte-pièce nasale.. 231
— à épistaxis..... 233
— pour enrouler la paupière..... 193
— à fixer l'œil..... 181
— à faux germes..... 143
— à fausses membranes. 226
— pour la fistule recto-vaginale..... 129
— à granulations..... 192
— pour saisir les calculs engagés dans le rein.... 171
— pour la vessie..... 73
— hémostatiques.. 54, 55, 56
— pour réparer le conduit..... 249
— pour les hémorrhoïdes. 106
— pour fixer les compresses de Champ..... 109
— à iris..... 186
— intestinale..... 104
— à kystes..... 111
— pour lapins..... 11
— à langue..... 64
— laryngiennes..... 220
— pour ligaments larges. 123
— pour porter les éponges..... 117
— à laminectomie..... 93
— lybotribe..... 77, 110
— avec mors en losange. 71
— à mors plats..... 102
— à morcellement..... 213
— œsophagienne..... 100
— à mors de crocodile... 74
— avec mors en triangle. 71
— nasales..... 228, 231
— préputiale..... 174
— à ongles..... 369
— à oreilles..... 241, 244
— à os..... 140
— pour les ophtalmies... 193
— à pansements utérins. 117
— à polypes du nez..... 121
Pinces podalique..... 138
— pour porter les ballons. 134
— porte-tympan..... 242
— à phimosis..... 174
— à paupières..... 193
— à placenta..... 143
— pour polypes de la base du crâne..... 238
— à pupille artificielle... 185
— à ptosis..... 194
— porte-aiguilles..... 77
— pour polypes utérins. 122
— à pression continue... 69
— pour rats..... 11
— pour redresser la cloison..... 233
— pour retourner la paupière..... 194
— pour serpents..... 11
— à suturer.... 102, 104, 211
— pour séparer les racines..... 269
— pour saisir la lèvre.... 207
— à séquestres..... 91
— trocart..... 19
— pour tordre et couper les fils..... 90
— à torsion..... 60
— tire-balle..... 99
— utérines dilatatrices à injection..... 119
— utérines..... 121-122
— vésicales..... 168, 169, 170
Pistons pour seringue.... 39
Plicotomes..... 214
Placenta, curettes à..... 143
— pinces à..... 143
Plombs de Galli..... 129
Plessimètre..... 13
Plessigraphe..... 13
Poids pour valves..... 115
Pointes pour maillets.... 283
Poire à trompe..... 242
— en caoutchouc, à oreilles..... 255
Poire à lavages..... 290
— à lavages, du sinus... 234
Polytritome..... 95, 99
Pompe à salive..... 102-301
— pour injections de vaseline dans la trompe.... 242
— pour massage du tympan..... 254
Pompe pour pulvérisation. 262
— stomacale..... 102
Porte amalgames..... 288
— ampoules..... 134
— cordon..... 138
— cartes..... 55
— crachoirs..... 302
— cuvettes..... 234
— empreintes..... 299
— douches..... 336
— flacons..... 335
— électrodes..... 50
— essuie-mains..... 371
— nitrate..... 53
— vaccinostyles..... 51
— coton, 213,216, 239, 236, 206, 155, 102, 116, 129
— caustique..... 228, 155
Protecteur pour apophyse. 246

© Musée AP-HP

Poche des eaux..... 144
Poids pour digue..... 297
Ponctions et drainages.... 17
Pelote pour rein flottant.. 411
Poudriers en verre..... 360
Pots à onguents..... 360
Précelles..... 286
Projecteurs..... 203
Prostatotomes..... 173
Pulvérisateurs, 257, 256, 259, 258, 64..... 37
Pupitre pour cabinet de consultation..... 333
Pyramide..... 95

R

Rabots..... 230
Rachitome..... 6
Raclette..... 126
Rasoirs..... 8, 52, 54, 55, 56
Raspatoir..... 82
Réceptable pour anus.... 105
— pour fistule.. 130, 171, 170
Récipient pour paraffine . 309
Reflecteur lampe à pression..... 307
Règle optométriques..... 176
Releveurs..... 179
Releveurs de la luette..... 236
Résection, burins à..... 83
— cisailles à..... 85
— couteaux à..... 81
— curettes à..... 82
— daviers..... 91
— marteaux à..... 84
— gouges à..... 83
— maillets à..... 84
— rugines à..... 82
— scies à..... 88
Résonnateur à corps étrangers..... 100
Respirateurs..... 263
Ressort frontal..... 202
Rétracteurs..... 81, 172
Révulseurs..... 36
Rhéostat..... 251
Rhinoscope..... 236
Rondelle pour seringue... 29
Ruban métrique..... 15
Rugines, 82, 238, 92, 82, 5, 216..... 211

S

Sablier..... 17
Sac à éther..... 62
Scalpels..... 4, 7
Scarificateur pour amygdale..... 212
Scarificateurs, 36, 304, 192, 52, 124, 36, 51, 253, 217, 125
Scies à amputation..... 88-89
— nasales..... 230
— pour la calotte crâniennes..... 6
— à crâne..... 95
— à dos mobile..... 88, 6
— à séparer..... 297
— rachitome..... 6
Sclérotome..... 183
Scléritome..... 183
Séparateurs vésicaux..... 171
— pour les dents..... 297
Septotome..... 230
Septotribe..... 233
Seringues à air chaud..... 290
— anatomiques..... 2, 3
— pour instillations.. 28, 156
— pour huile mentholée. 222
— laryngiennes..... 26
— intra-utérines..... 31
— dentaires..... 26, 289
— auriculaires..... 27
— pour injections huileuses..... 26
— lacrymales..... 191
— vésicales..... 166
— à hydrocèle..... 29
— trachéales..... 27, 216
— paraffine..... 309
— de Pravaz..... 22
— du Dr Roux..... 24
— stérilisables..... 23
Serpette pour cataracte... 182
Serre-tête..... 320
Serre-griffes..... 143
Serre-fines..... 143
Serre-plates..... 143
Serre-nœuds, pour le nez. 229
— pour les oreilles..... 244
— pour l'utérus..... 75
Sérum, aiguilles à..... 31
— appareils à..... 34
— seringues à..... 21
Serretelle..... 186
Semelle en liége..... 426
— en métal..... 426
Sièges. pour opérations... 335
Sifflet de Galton..... 241
Siphons uréthaux..... 155
— les lavages du nez.... 254
Slip-joint..... 251
Soie aseptisée..... 56
— pour les dents..... 297
Sondes de Belloc..... 56
— cannelées. 67, 5, 53, 54, 55, 56, 67, 94, 159, 158, 106
— à demeure..... 148
— rectales..... 50
— pour lavages intestinaux..... 107
— à dents..... 294
— de femme..... 150
— pour extraire les bougies fines..... 163
— évacuatrices..... 166
— homme et femme..... 55
— à instillations..... 156
— à ressort pour le massage..... 242
— œsophagiennes..... 99
— pour œsophagoscopie. 102
— rugine..... 89
— ténotome..... 249
— pour la trompe..... 142
— utérines..... 120
— vésicales métalliques.. 150
— vésicales..... 150
— en gomme..... 148
Souffleries pour thermocautère..... 39
— pour la trompe..... 242
Sources électriques..... 46
Sparadrap..... 381
Spatules..... 54
— à ajuster les fils..... 128
— à ciment..... 287
— à cure-ongles... 52, 55, 56
— à curette..... 53
— à décoller le conduit.. 246
— détache adhérences... 82
— à égaliser..... 128
— à énucléer... 111, 124, 110
— à lever les coupes.... 8
— à levier..... 52
— mousse pour décoller. 211
— pour étaler la paroi... 128
— pour corélysis..... 184
— tranchante..... 243
— à transplantation..... 305
— à tatouer..... 187
Spéculums pour bains.... 132
— pour hémorroïdes internes..... 105
— buccaux..... 210
— en buis..... 112
— pour le nez..... 227
— pour les oreilles..... 239
— pour le rectum..... 105
— pour réfrigération.... 173
— Urèthre..... 161
— vagin..... 112
Soutiens-gorge..... 415
Soupape de Mathieu s'ajustant sur la canule interne. 225
Spiromètres..... 16
Sphygmographes..... 16
Sphygmomanomètres..... 16
Staphylorraphie, aiguilles à..... 211
— bistouris à..... 211
— rugines à..... 211
— pinces à..... 211
Stéréoscopes..... 178
Strabromètres..... 178
Stérilisateurs à air chaud. 350
— pour cuvettes..... 351
— à chauffage électrique. 350
— à eau bouillante..... 350
— émaillés..... 350
— à trioxyméthylène.... 363
— portatifs..... 351
— universels portatifs... 351
— universels..... 352
Stérilisation, appareils de. 347
— boîte à..... 358
Stérilisation de la soie.... 355
Sthétoscopes..... 12
Strabisme, ciseaux à..... 188
— pinces à..... 188
Stylets acier..... 5
— argent..... 53
— pour les choanes..... 236
— pour canaux uréthraux. 158
— explorateur pour les balles..... 99
— pour explorer le trait de couronne..... 99

© Musée AP-HP

Stylets pour la bourse pharyngienne 236
— pour trousses 35
Stylets lacrymaux 189
— pour le nez 228
— — les oreilles 239
— — le pharynx 236
— — pour les yeux 189
Support à crémaillère pour dentistes 302
— en cuivre nickelé 371
— en fonte émaillée 371
— nickelés pour instruments tranchants 354
— pour faire bouillir les seringues 354
— nickelé pour 17 bougies de Hegar 354
Support pour boîte à pansement 334
Suspensoirs 409
— en feuille anglaise 308
Sutures, aiguilles à 78
— osseuses 90
— périnéales 143
— pinces à 130
— soie à 381
Symphyséotomie 142
— aiguilles à 142
— couteaux à 142
— serpettes à 142
Synechiotome 184
Synechotome 245

T

Tables à autopsies 330
— à dissection 330
— d'exposition pour morgues 330
— à examens et à opérations 312
— à instruments et pansements 332
— chirurgicale du Dr Doyen 320
— à opération du Dr Hahn. 323
— chirurgicale du Dr de Quervain 324-325-326-327
— du Dr de Quervain pour examens 312
— chirurgicale de Mathieu 315-316-317-318-319
— à opération, modèle M. Schærer 312
— mobile à ordonnances. 333
— de nuits aseptiques 378
— de pansement et d'examen 338
— en marbre blanc pour pulvérisation 261
Tableau d'adaptation à courant alternatif 48
Tablettes en glace 332
— en faïence 332
— en lave émaillée 349
— à instruments, à tiroirs, pour dentistes 302
Tablier d'autopsies 11
— d'opérations 370
Tabouret d'opérateurs 301
Taffetas, anglais 381
— français 381
Taille, bistouris pour la 167
— conducteurs pour la 167
— écarteurs pour la 167
Talonnières 328
Ténaculums 52-68-69
— double 226
— et aiguille de Cooper 56
Tenettes 168
Ténotomes 243, 311
— de Sexton 245
— double 56
Téterelles, tétines 463
Thermocautères en boîte 38
— en trousse 40
Thermomètres médicaux 17
— cutané 17
— pour autoclaves 347
Tiges utérines 117
— de laminaire 117
Tire balles 99
— fonds 93
— lait 463
Tissu imperméable 381
Toile pour campimètre 176
Tondeuses 304
Tonomètre 177
Tourne-vis 90
Tourniquet 75
Tours à fraiser électriques. 276
Tord-fils 128
Trachéotomie 223
— canules à 223
— écarteurs à 226
— pinces à 226
— tenaculums à 226
Tracteurs pour myomes 124
Trajectome 158
Transformateurs 48
Transplantation 305
— instruments pour 305
Trépanation 93
— ciseaux pour 93
— gouges pour 93
— pinces pour 93
— de la cornée 187
Trépans 93
— arbres de 93
— couronnes de 93
— exfoliatif pour 93
Trocart pour aspirateur Dieulafoy 35
— pour aspirateur Potain. 35
— explorateur 17
— drainage 18
— 4 pièces 18
— — drainage des œdèmes 18
— pour sinus 235
Trompe à eau 33
Trousses 53
— à dissection 10
— d'élèves 57
— de médecin 55
— à 4 compartiments 57
— porte-feuilles 55
— pour dentistes 303
— entièrement métalliques 58
— armée coloniale 60
— d'obstétrique 146
Trousses, P. C. N 9
— pour les sondes vésicales 363
— de sage-femme 147
Trousses avec un miroir à bandeau frontal 204
— à vacciner 51
Tubes courts du Dr Bayeux. 221
— bronchoscopiques 205
— à drainages 19
— de O'Dwyer 221
— drain 170
— endoscopiques 161, 242
— insufflateur 5
— otoscope 242
— œsophagiens 205
— pour sondes 362
— intermédiaires pour seringues 31
— caoutchouc avec ajutage 2
— trachéaux 205
— à évidement des fibromes 125
— intermédiaire pour ventouse 35
Turbinotomes 231
Tympan artificiel 242

U

Uréthromètres 151
Uréthroscopes 157, 161
Uréthrotomes 157
Uréthrotome dilatateur 158
— électrolyseur 159

V

Vaccinostyles 51
Valves à poids 115
— anales 105
— à irrigations 115
— uréthrales 158
— abdomino-vaginale 108
— rectales 105
— recto-coccygiennes 172
— avec écarteurs latéraux 115
— doubles 114
— vaginales 114
Vaporisateurs 195
Ventouses 35
— en caoutchouc 35
— temporale 35
— et scarificateur 36
Ventre 144
Verres pour seringues 29
Vessies à glace 465
— pour le cou 465
— pour l'œil 465
— pour les oreilles 465
— pour le ventre 465
Vulve 144
Vidoirs 367
Vis pour racines 274
— tire-fonds 90
Vitrines à instruments, 341, 342, 343

Z

Zonulotome 183

Corbeil. — Imprimerie Ed. Crété.

© Musée AP-HP

